



سازمان آموزش فنی و حرفه‌ای کشور



جمهوری اسلامی ایران
وزارت تعاون، کار و رفاه اجتماعی

سالنامه آماری

سازمان آموزش فنی و حرفه‌ای کشور

سال ۱۴۰۲



معاونت پژوهش، برنامه ریزی و سنجش مهارت
دفتر پژوهش، طرح و برنامه ریزی درسی

بِسْمِ اللَّهِ الرَّحْمَنِ الرَّحِيمِ





سازمان آموزش فنی و حرفه‌ای کشور

سالنامه آماری

سازمان آموزش فنی و حرفه‌ای کشور

سال ۱۴۰۲

بهار ۱۴۰۲

فهرست مطالب

فصل اول: مهارت آموزان

- جدول ۱-۱: شاغلان سازمان آموزش فنی و حرفه‌ای کشور به تفکیک جنس و محل فعالیت..... ۹
- جدول ۲-۱: شاغلان سازمان آموزش فنی و حرفه‌ای کشور به تفکیک جنس، مدرک تحصیلی و محل فعالیت..... ۹
- جدول ۳-۱: مربیان سازمان آموزش فنی و حرفه‌ای کشور به تفکیک، جنس و استان..... ۱۰
- جدول ۴-۱: مربیان بخش دولتی سازمان آموزش فنی و حرفه‌ای کشور به تفکیک نوع استخدام، جنس و استان..... ۱۱
- جدول ۵-۱: مربیان سازمان آموزش فنی و حرفه‌ای کشور به تفکیک سطح تحصیلات، جنس و استان..... ۱۲
- جدول ۶-۱: تعداد کارکنان اداری سازمان آموزش فنی و حرفه‌ای کشور به تفکیک نوع استخدام، جنس و استان..... ۱۳
- جدول ۷-۱: تعداد کارکنان اداری سازمان آموزش فنی و حرفه‌ای کشور به تفکیک سطح تحصیلات، جنس و استان..... ۱۴
- جدول ۸-۱: تعداد کارکنان سازمان آموزش فنی و حرفه‌ای کشور و تعداد پست‌های سازمانی به تفکیک استان..... ۱۵

فصل دوم: استانداردهای مهارتی شغل و شایستگی

- جدول ۱-۲: استانداردهای مهارتی (شغل و شایستگی) سازمان به تفکیک خوشه آموزشی بارویکرد سند حرفه..... ۱۷
- جدول ۲-۲: استانداردهای مهارتی (شغل و شایستگی) خوشه خدمات به تفکیک گروه برنامه ریزی درسی بارویکرد سند حرفه..... ۱۷
- جدول ۳-۲: استانداردهای مهارتی (شغل و شایستگی) خوشه صنعت به تفکیک گروه برنامه ریزی درسی بارویکرد سند حرفه..... ۱۸
- جدول ۴-۲: استانداردهای مهارتی (شغل و شایستگی) خوشه کشاورزی به تفکیک گروه برنامه ریزی درسی بارویکرد سند حرفه..... ۱۸
- جدول ۵-۲: استانداردهای مهارتی (شغل و شایستگی) خوشه فرهنگ و هنر به تفکیک گروه برنامه ریزی درسی..... ۱۸

فصل سوم: دوره های آموزشی

- جدول ۱-۳: مهارت آموزان (افراد شرکت کننده در دوره‌های آموزشی برگزار شده) برحسب بخش، جنس مهارت آموز و استان (نفر دوره)..... ۲۰
- جدول ۲-۳: آموزش‌های برگزار شده برحسب بخش، جنس مهارت آموز و استان (نفر - ساعت)..... ۲۱
- جدول ۳-۳: آموزش‌های برگزار شده برحسب بخش، خوشه آموزشی، جنس مهارت آموز و استان (نفر - دوره)..... ۲۲
- جدول ۴-۳: آموزش‌های برگزار شده برحسب بخش، جنس مهارت آموز، خوشه آموزشی و استان (نفر - دوره)..... ۲۳
- جدول ۵-۳: آموزش‌های برگزار شده برحسب بخش، جنس مهارت آموز، خوشه آموزشی و استان (نفر - دوره)..... ۲۴
- جدول ۶-۳: آموزش‌های برگزار شده برحسب بخش، جنس مهارت آموز، خوشه آموزشی و استان (نفر - ساعت)..... ۲۵
- جدول ۷-۳: آموزش‌های برگزار شده برحسب بخش، جنس مهارت آموز، خوشه آموزشی و استان دولتی (نفر - ساعت)..... ۲۶
- جدول ۸-۳: آموزش‌های برگزار شده برحسب بخش، جنس مهارت آموز، خوشه آموزشی و استان غیردولتی (نفر - ساعت)..... ۲۷
- جدول ۹-۳: تعداد دوره های آموزشی برگزار شده برحسب بخش، خوشه آموزشی، جنس مهارت آموز و استان جمع کل دولتی و غیر دولتی..... ۲۸
- جدول ۱۰-۳: تعداد دوره‌های آموزشی برگزار شده برحسب بخش، خوشه آموزشی، جنس مهارت آموز و استان (دولتی)..... ۲۹
- جدول ۱۱-۳: تعداد دوره‌های آموزشی برگزار شده برحسب بخش، خوشه آموزشی، جنس مهارت آموز و استان (غیردولتی)..... ۳۰
- جدول ۱۲-۳: تعداد دوره‌های آموزشی برگزار شده برحسب رشته آموزشی، بخش، خوشه آموزشی و جنس مهارت آموز جمع کل دولتی و غیر دولتی..... ۳۱
- جدول ۱۳-۳: تعداد دوره‌های آموزشی برگزار شده برحسب رشته آموزشی، بخش، خوشه آموزشی و جنس مهارت آموز (دولتی)..... ۳۳
- جدول ۱۴-۳: تعداد دوره‌های آموزشی برگزار شده برحسب رشته آموزشی، بخش، خوشه آموزشی و جنس مهارت آموز (غیردولتی)..... ۳۵
- جدول ۱۵-۳: جوامع هدف..... ۳۷
- جدول ۱۶-۳: آموزش به آسیب دیدگان اجتماعی (خانواده های آسیب دیده از اعتیاد) (نفر دوره)..... ۳۸
- جدول ۱۷-۳: آموزش به آسیب دیدگان اجتماعی (خانواده های آسیب دیده از اعتیاد) (نفر ساعت)..... ۳۹
- جدول ۱۸-۳: آموزش به افراد دارای معلولیت (نفر دوره)..... ۴۰
- جدول ۱۹-۳: آموزش به آموزش در افراد دارای معلولیت (نفر ساعت)..... ۴۱
- جدول ۲۰-۳: آموزش به پناهندگان و اتباع خارجی (نفر دوره)..... ۴۲
- جدول ۲۱-۳: آموزش به پناهندگان و اتباع خارجی (نفر ساعت)..... ۴۳
- جدول ۲۲-۳: آموزش به دانش آموختگان و فارغ‌التحصیلان دانشگاهی (نفر دوره)..... ۴۴
- جدول ۲۳-۳: آموزش به دانش آموختگان و فارغ‌التحصیلان دانشگاهی (نفر ساعت)..... ۴۵
- جدول ۲۴-۳: آموزش به دانش آموزان (نفر دوره)..... ۴۶
- جدول ۲۵-۳: آموزش به دانش آموزان (نفر ساعت)..... ۴۷
- جدول ۲۶-۳: آموزش به دانشجویان (نفر دوره)..... ۴۸
- جدول ۲۷-۳: آموزش به دانشجویان (نفر ساعت)..... ۴۹
- جدول ۲۸-۳: آموزش به زنان خانه دار (نفر دوره)..... ۵۰
- جدول ۲۹-۳: آموزش به زنان خانه دار (نفر ساعت)..... ۵۱
- جدول ۳۰-۳: آموزش به زنان سرپرست خانوار و اعضای خانواده آنان (نفر دوره)..... ۵۲
- جدول ۳۱-۳: آموزش به زنان سرپرست خانوار (نفر ساعت)..... ۵۳
- جدول ۳۲-۳: آموزش به زندانیان (نفر دوره)..... ۵۴
- جدول ۳۳-۳: آموزش به زندانیان (نفر ساعت)..... ۵۵

جدول ۳-۳۴: آموزش به ساکنین سکونتگاه غیر رسمی (نفر دوره).....	۵۶
جدول ۳-۳۵: آموزش به ساکنین سکونتگاه غیر رسمی (نفر ساعت).....	۵۷
جدول ۳-۳۶: آموزش به ساکنین مناطق روستایی (نفر دوره).....	۵۸
جدول ۳-۳۷: آموزش به ساکنین مناطق روستایی (نفر ساعت).....	۵۹
جدول ۳-۳۸: آموزش به ساکنین مناطق محروم مرزی (نفر دوره).....	۶۰
جدول ۳-۳۹: آموزش به ساکنین مناطق محروم مرزی (نفر ساعت).....	۶۱
جدول ۳-۴۰: آموزش به سربازان وظیفه (نفر دوره).....	۶۲
جدول ۳-۴۱: آموزش به سربازان وظیفه (نفر ساعت).....	۶۳
جدول ۳-۴۲: آموزش به عشایر (نفر دوره).....	۶۴
جدول ۳-۴۳: آموزش به عشایر (نفر ساعت).....	۶۵
جدول ۳-۴۴: آموزش به کودکان کار و خیابان (نفر دوره).....	۶۶
جدول ۳-۴۵: آموزش به کودکان کار و خیابان (نفر ساعت).....	۶۷
جدول ۳-۴۶: آموزش به مضمولان بیمه بیکاری (نفر دوره).....	۶۸
جدول ۳-۴۷: آموزش به مضمولان بیمه بیکاری (نفر ساعت).....	۶۹
جدول ۳-۴۸: آموزش به معتادین بهبود یافته (نفر دوره).....	۷۰
جدول ۳-۴۹: آموزش به معتادین بهبود یافته (نفر ساعت).....	۷۱
جدول ۳-۵۰: آموزش به پناهندگان و اتباع خارجی (نفر دوره).....	۷۲
جدول ۳-۵۱: آموزش به پناهندگان و اتباع خارجی (نفر ساعت).....	۷۳
جدول ۳-۵۲: آموزش به متقاضیان مهارت آموزی (نفر دوره).....	۷۴
جدول ۳-۵۳: آموزش به متقاضیان مهارت آموزی (نفر ساعت).....	۷۵
جدول ۳-۵۴: آموزش به مضمولان بیمه بیکاری (نفر دوره).....	۷۶
جدول ۳-۵۵: آموزش به مضمولان بیمه بیکاری (نفر ساعت).....	۷۷
جدول ۳-۵۶: آموزش به شاغلین بنگاه های اقتصادی (نفر دوره).....	۷۸
جدول ۳-۵۷: آموزش به شاغلین بنگاه های اقتصادی (نفر ساعت).....	۷۹
جدول ۳-۵۸: مشاوره اختصاصی ویژه مهارت آموزان طی دوره آموزش بخش دولتی به تفکیک استان (نفر-مشاوره).....	۸۰
جدول ۳-۵۹: آموزشگاه های فنی و حرفه ای آزاد در یک نگاه ۱۴۰۲.....	۸۱
جدول ۳-۶۰: مقایسه عملکرد سال ۱۴۰۱ با ۱۴۰۲.....	۸۲
جدول ۳-۶۱: تعداد مراکز آموزشی بر حسب بخش، جنس مهارت آموز و استان.....	۸۳
جدول ۳-۶۲: تعداد کارگاه های آموزشی مراکز ثابت بر حسب بخش، جنس مهارت آموز و استان.....	۸۴
جدول ۳-۶۳: تعداد مراکز جوار کارگاهی و بین کارگاهی بر حسب بخش، جنس مهارت آموز و استان.....	۸۵

فصل چهارم: سنجش و صلاحیت حرفه ای

جدول ۴-۱: آمار عملکرد شرکت کنندگان در آزمون های سنجش مهارت به تفکیک جنسیت و خوشه: ۱۴۰۱-۱۴۰۲.....	۸۷
جدول ۴-۲: تعداد افراد در آزمون های سنجش مهارت به تفکیک خوشه آموزشی (داوطلب- شرکت کننده- قبول شده) در استان های کشور.....	۸۸
جدول ۴-۳: آمار عملکرد داوطلبان و شرکت کنندگان در آزمون های سنجش مهارت بر حسب نوع سنجش و نتیجه حاصله.....	۹۰
جدول ۴-۴: آمار عملکرد داوطلبان و شرکت کنندگان در آزمون های سنجش مهارت هماهنگ به تفکیک مراکز دولتی و غیردولتی و استان.....	۹۱
جدول ۴-۵: آمار عملکرد داوطلبان و شرکت کنندگان در آزمون آموزش های سازمان نایافته (آسان) بر حسب نتیجه آزمون و استان.....	۹۳
جدول ۴-۶: آمار عملکرد سنجش مهارت در بخش صنعت ساختمان بر حسب نتیجه آزمون و استان.....	۹۵
جدول ۴-۷: آمار عملکرد سنجش مهارت در بخش صنایع دستی و قالی بافی (تفاهمنامه ها) بر حسب نتیجه آزمون و به تفکیک استان.....	۹۷
جدول ۴-۸: آمار عملکرد صدور، تمدید و تعویض گواهینامه های مهارت به تفکیک استان.....	۹۹
جدول ۴-۹: متقاضیان تمدید و تعویض گواهینامه های مهارت به تفکیک جنسیت و نتیجه آزمون.....	۱۰۰
جدول ۴-۱۰: آمار عملکرد سنجش مهارت به تفکیک نحوه برگزاری آزمون (الکترونیکی / غیر الکترونیکی).....	۱۰۱
جدول ۴-۱۱: آمار حوزه های سنجش الکترونیکی به تفکیک استان.....	۱۰۳
جدول ۴-۱۲: آمار عملکرد سنجش مهارت نیروهای کار.....	۱۰۵
جدول ۴-۱۳: آمار عملکرد سنجش صلاحیت شغلی کارکنان شرکت ارتباطات زیرساخت، سازمان اداری و استخدامی کشور و اقدامات تأمینی و تربیتی کشور.....	۱۰۵
جدول ۴-۱۴: آمار عملکرد سنجش دانش شغلی مسئولین و کاربران باجه های بانکی پست بانک ایران.....	۱۰۶
جدول ۴-۱۵: آمار عملکرد سنجش صلاحیت حرفه ای کارکنان موسسه اعتباری نور.....	۱۰۶

واژگان و اصطلاحات تخصصی سازمان آموزش فنی و حرفه ای کشور

ردیف	عنوان واژه	تعریف واژه
۱	استاندارد ارزشیابی حرفه	استاندارد ارزشیابی حرفه براساس استاندارد شایستگی حرفه و دیگر عوامل توسط گروه های مشترکی از حوزه های گوناگون تهیه می شود. و منجر به اعطای گواهینامه یا مدرک صلاحیت حرفه ای می گردد.
۲	استاندارد آموزشی حرفه	استاندارد آموزش حرفه بر اساس استانداردهای شایستگی حرفه و ارزشیابی توسط ارائه دهندگان آموزش فنی و حرفه ای تهیه می گردد. در این استاندارد و برنامه، اهداف دروس، محتوی، روش های تدریس، تجهیزات آموزشی و... در اولویت قرار دارد. استانداردهای آموزشی باید مورد توافق ذی نفعان آموزش و تربیت قرار گرفته و اعتبار بخشی شود.
۳	استاندارد شایستگی حرفه	استاندارد شایستگی حرفه معیار و شاخص هایی برای عملکرد در یک حرفه است. این استاندارد در سطح ملی بر اساس استاندارد طبقه بندی مشاغل و حرف و همچنین چارچوب صلاحیت حرفه ای ملی طراحی می گردد. معمولاً استانداردهای شایستگی حرفه به صورت ملی یا بین المللی تهیه می شود. استانداردهای شایستگی حرفه و یا ویژگی های استخدامی باید به روشی که مورد موافقت همه افراد ذی نفع است انجام شود. روشهای مختلفی برای تعریف استانداردها وجود دارد و کشورها باید قبل از اتخاذ روش خاص، این موارد را بررسی کنند. برخی از مواردی که باید در استاندارد شایستگی حرفه وجود داشته باشد به شرح زیر است : فعالیت موجود در حرفه - وظایف و تکالیف کاری شرایط و ویژگی های محیط کار (فیزیکی و ...) شایستگی ها شامل دانش، مهارت و نگرش محیط کار (با روشهای تحلیل کار و ...) معیارهای عملکرد و استاندارد عملکرد تکالیف کاری تجهیزات و وسایل مورد نیاز در محیط کار شایستگی های غیر فنی محیط کار شایستگی های عمومی
۴	اعتبارسنجی مراکز آموزش فنی و حرفه ای	اطمینان از اینکه برنامه، مواد و موسسه ها چه در حیطه قانون عمومی یا تحت مقررات خصوصی، دارای استانداردهای قانونی مربوطه هستند.
۵	آزمون دانشی فنی و حرفه ای	شامل تعدادی سؤال بر اساس استانداردهای شایستگی و ارزشیابی است که هر یک از آن ها از یک قسمت اصلی و تعدادی گزینه (پاسخ) تشکیل می شود و آزمون شونده از میان گزینه های پیشنهادی، گزینه صحیح (پاسخ سؤال) را انتخاب می کند.
۶	آزمون عملی فنی و حرفه ای	آزمونی است که یادگیرنده میزان یادگیری و تغییر رفتار مربوط به یادگیری را در قالب پروژه معین به صورت عملی بر اساس استانداردهای شایستگی و ارزشیابی ارائه می دهد. برای مثال، از کارآموز خواسته می شود که با تعمیر یک ماشین، آموخته های خود را به نمایش بگذارد.
۷	آموزش مجازی فنی و حرفه ای (الکترونیکی)	آموزش مجازی (الکترونیکی) نوعی آموزش و روش یادگیری توسط سازمان آموزش فنی و حرفه ای کشور است که با استفاده از بستر منابع دیجیتال اعم از موبایل، کامپیوتر، اینترنت و تبلت، شبیه سازها و سایر تجهیزات و امکانات دیجیتال صورت می گیرد.
۸	آموزش فنی و حرفه ای مهارتی غیررسمی	آموزشی است که در خارج از نظام رسمی طبق برنامه ای مشخص ارائه و به اخذ گواهینامه شایستگی و صلاحیت شغلی می انجامد. این آموزشها توسط سازمان آموزش فنی و حرفه ای، دستگاههای اجرایی و بنگاههای اقتصادی ارائه می شود.
۹	آموزشگاه فنی و حرفه ای آزاد	واحدهای آموزشی غیردولتی که با مجوز سازمان آموزش فنیو حرفه ای کشور نسبت به ارائه آموزش های فنی و حرفه ای مطابق با استانداردهای آموزش فنی و حرفه ای و با اخذ شهریه های مصوب اقدام نمایند و برای آموزش های ارائه شده توسط این موسسات، گواهینامه مهارت شایستگی و ارزشیابی از طرف سازمان آموزش فنی و حرفه ای صادر گردد.
۱۰	بازآموزی	تکرار دوره آموزشی یا مهارتی به منظور یادآوری آنچه در گذشته آموخته شده و فراموش گردیده یا به روزرسانی آموزش ها می باشد.
۱۱	پروانه مهارت فنی	نوعی گواهینامه مهارتی است که بر اساس " آیین نامه صدور پروانه مهارت فنی برای کارگران ماهر، به افرادی که پس از طی دوره آموزشی یا پس از کسب تجربه در آن دسته از امور فنی در بخش های ساختمان و شهرسازی، در آزمون های کتبی و عملی شرکت نموده و موفق به کسب حد نصاب نمره می شوند، اعطا می شود.
۱۲	پودمان آموزشی مربیگری فنی و حرفه ای سازمان آموزش فنی و حرفه ای کشور	بخشی از یک دوره آموزشی کلی است که بر یک موضوع یا هدف خاص تمرکز دارد و در قالب بسته های آموزشی مستقل در طول دوران خدمت یا دوره آموزشی یک مربی آموزش فنی و حرفه ای برای وی ارائه می شود.
۱۳	حرفه	مجموعه ای از چند شغل همگن که در یک گروه بزرگ دسته بندی شده، در میانی و اصول مشترک بوده و در طبقه بندی شغل و حرف در یک سطح مهارت و تخصص قرار می گیرد
۱۴	خوشه آموزشی	مجموعه ای از رشته های آموزشی مرتبط با هر یک از بخش های عمده اقتصادی (صنعت، خدمات، فرهنگ و هنر و کشاورزی) است.
۱۵	دوره آموزشی	مقطع زمانی مطابق با ساعات آموزشی مندرج در استانداردهای آموزشی سازمان آموزش فنی و حرفه ای کشور که محتوای نظری (تئوری) و عملی در این بازه زمانی در کارگاه یا تجهیزات، ابزار و مواد مصرفی مناسب، توسط مربی به کارآموز آموزش داده می شود.

۱۶	سطح صلاحیت حرفه	سطح صلاحیت حرفه عبارت است از سطح حرفه در چهارچوب صلاحیت حرفه‌ای ملی است. سطوح صلاحیت حرفه‌ای ملی هشت سطح است، که عبارت است از: ۱- سطح کارگر ساده؛ ۲- سطح کارگر ماهر؛ ۳- سطح کمک کاردان حرفه‌ای از قبیل کمک تکنسین؛ ۴- سطح کاردان حرفه‌ای از قبیل تکنسین؛ ۵- سطح کاردان ارشد حرفه‌ای از قبیل کمک مهندس؛ ۶- سطح کارشناس حرفه‌ای از قبیل مهندس حرفه‌ای؛ ۷- سطح کارشناس ارشد حرفه‌ای از قبیل مهندس ارشد حرفه‌ای؛ ۸- سطح دکترای حرفه‌ای هم تراز سطوح (صلاحیت) حرفه‌ها در استاندارد طبقه‌بندی بین‌المللی، مشاغل و حرفه (ایسکو ۰۸) با سطوح تعریف شده چهار چوب صلاحیت حرفه‌ای ملی کشور در قانون نظام جامع آموزش و تربیت فنی، حرفه‌ای و مهارتی بصورت زیر است: *سطح یک ایسکو هم تراز سطح یک چهارچوب صلاحیت حرفه‌ای ملی کشور *سطح دو ایسکو هم تراز سطح دو و سه چهارچوب صلاحیت حرفه‌ای ملی کشور * سطح سه ایسکو هم تراز سطح چهار و پنج چهارچوب صلاحیت حرفه‌ای ملی کشور *سطح چهار ایسکو هم تراز سطح شش، هفت و هشت چهارچوب صلاحیت حرفه‌ای ملی کشور
۱۷	شایستگی	توانایی انجام کار در محیط‌ها و شرایط گوناگون به صورت موثر و کارا برابر استاندارد است
۱۸	شایستگی غیر فنی	مجموعه‌ای از مهارت‌ها، دانش و نگرش و دانش کلیدی است که یک شخص برای موفقیت در یادگیری، کار و حل مسائل و مشکلات به آنها نیاز دارد. مهارت‌ها، دانش و شایستگی‌هایی که توانایی یک نیروی کار را برای تضمین و حفظ شغل، پیشرفت در کار و کنار آمدن با تغییرات، تضمین شغل دیگر در صورت تمایل یا اخراج شدن و ورود آسان‌تر به بازار کار در کشورهای مختلف افزایش می‌دهد. به عبارت دیگر قابلیت‌های رفتار انطباقی و مثبت است که افراد را قادر می‌سازد تا با تقاضاها و چالش‌های زندگی روزمره مقابله کنند
۱۹	ظرفیت آموزشی مرکز آموزش فنی و حرفه‌ای	حداکثر توان آموزشی یک مرکز دولتی در طول یک سال آموزشی است که بر اساس توانایی و قابلیت‌های موجود شامل تعداد کارگاه‌ها، میزان تجهیزات آموزشی، تعداد مربی و... را ظرفیت آموزشی مرکز می‌نامند که بر اساس نفر-ساعت محاسبه می‌گردد.
۲۰	کارگاه آموزش فنی و حرفه‌ای	مکانی است که برای اجرای برنامه‌های آموزش فنی و حرفه‌ای تجهیز و مورد بهره‌برداری قرار می‌گیرد.
۲۱	گروه برنامه ریزی درسی	گروه تخصصی شامل خبرگان حرفه‌ای، مربیان و کارشناسان برنامه ریزی درسی آموزش فنی و حرفه‌ای است که به منظور نظارت بر تدوین و بازنگری استانداردهای مهارت تشکیل می‌گردد.
۲۲	گواهینامه مهارت	سند رسمی سازمان آموزش فنی و حرفه‌ای کشور است که توسط یک هیئت یا ارگان مجاز صادر می‌شود. و پیشرفت یک فرد را با توجه به رویه‌های استاندارد ارزشیابی ثبت می‌کند. همچنین سندی که بوسیله مسئولین برای فرد صادر می‌شود و نشان می‌دهد که فرد سنجیده شده و در یک واحد یا تعدادی از واحدهای وابسته به شایستگی از خود استحقاق نشان داده است.
۲۳	مربی سازمان آموزش فنی و حرفه‌ای	کارکنان آموزشی سازمان آموزش فنی و حرفه‌ای که دارای صلاحیت علمی و عملی لازم برای ارایه آموزش‌های فنی و حرفه‌ای در یک یا چند حرفه زیر مجموعه یک رشته آموزشی، هستند.
۲۴	مرکز آموزش فنی و حرفه‌ای دولتی	فضای آموزشی شامل کارگاه‌های آموزشی، کلاس‌ها، آزمایشگاه، فضای اداری و امکانات جانبی است که بر اساس ضوابط و مقررات ارتقاء مهارت و تخصص برای کارگران شاغل و یا ایجاد مهارت در افراد متقاضی کارفاقد مهارت و یا کم مهارت ایجاد شده است و تحت پوشش سازمان آموزش فنی و حرفه‌ای کشور اداره می‌شود.
۲۵	مرکز مدیریت مهارت آموزی و مشاوره شغلی	شعبه‌ای از یک مرکز آموزش فنی و حرفه‌ای ثابت دولتی می‌باشد که با تکیه بر ظرفیت‌های بالقوه و بالفعل دانشگاه‌ها و موسسات آموزش عالی، مراکز آموزش فنی و حرفه‌ای ثابت دولتی و آموزشگاه‌های فنی و حرفه‌ای آزاد در محل یک دانشگاه یا موسسه آموزش عالی ایجاد می‌شود.
۲۶	مرکز آموزش فنی و حرفه‌ای دولتی دو منظوره	مرکز آموزش فنی و حرفه‌ای دولتی است که طبق مجوز آن می‌تواند آموزش‌های مهارتی مربوط به خواهران و برادران را ارایه نماید
۲۷	مرکز کارآموزی بین کارگاهی	مرکز آموزشی است که مجوز آن از سوی سازمان آموزش فنی و حرفه‌ای کشور صادر می‌شود و در آن آموزش با استفاده از امکانات خط تولید انجام می‌گیرد.
۲۸	مرکز کارآموزی جوار کارگاهی	مرکز کارآموزی جوار کارگاهی، مرکزی آموزشی است که مجوز آن سازمان آموزش فنی و حرفه‌ای کشور صادر می‌شود که از لحاظ تجهیزات آموزشی، مستقل از خط تولید بوده و یک واحد به تنهایی یا چند واحد به اشتراک می‌توانند آن را ثبت و بهره‌برداری نمایند.
۲۹	منبع آموزشی فنی و حرفه‌ای	منابعی برای یاددهی- یادگیری کارآموزان و راهنمای مربیان در حوزه مهارت آموزی است که به صورت چاپی یا الکترونیکی در قالب‌های متنی و چند رسانه‌ای نظیر کتاب، محتوا و فیلم آموزشی، نقشه و پروژه‌های عملی و موارد مشابه با رعایت چهارچوب‌های استانداردهای شایستگی حرفه، شغل و ارزشیابی نشر می‌یابند.
۳۰	مهارت	شایستگی‌های کسب شده است که با استفاده از آن فرد می‌تواند قابلیت اشتغال پذیری در بازار کار را داشته باشد و یا به فعالیت خود ادامه دهد
۳۱	مهارت آموخته	فردی است که دوره آموزش مهارتی معینی را به پایان رسانده است.
۳۲	مهارت آموز	فردی که برای فراگرفتن حرفه‌ی خاص، بازآموزی یا ارتقاء مهارت برای مدت معین در مراکز آموزش فنی و حرفه‌ای دولتی، مراکز جوار و یا بین کارگاهی و یا در آموزشگاه‌های فنی و حرفه‌ای آزاد آموزش می‌بیند.
۳۳	مهارت آموزی در محیط کار واقعی	نوعی از مهارت آموزی است که در محل کار یا محوطه کار به عنوان بخشی از آموزش عملی، کار تولیدی و توسعه حرفه‌ای مهارت‌آموزان انجام می‌شود
۳۴	مهارت جو	به فردی اطلاق می‌شود که متقاضی به گذراندن دوره‌های مهارت آموزی در مراکز آموزشی سازمان آموزش فنی و حرفه‌ای کشور است اما تاکنون موفق به انتخاب نوع دوره و شرکت در آن نبوده است.

فصل اول

منابع انسانی و پشتیبانی

جدول ۱-۱: شاغلان سازمان آموزش فنی و حرفه‌ای کشور به تفکیک جنس و محل فعالیت

۱۴۰۲			۱۴۰۱			محل فعالیت	نوع فعالیت
زن	مرد	جمع	زن	مرد	جمع		
۱۵۸	۲۶۷	۴۲۵	۱۶۶	۲۶۹	۴۳۵	ستادی	جمع شاغلان
۳۳۲۰	۸۱۷۰	۱۱۴۹۰	۳۴۱۷	۸۴۶۹	۱۱۸۸۶	اجرایی	
۳۵	۱۳۱	۱۶۶	۳۵	۱۳۸	۱۷۳	مرکز تربیت مربی	
۱۵۸	۲۶۷	۴۲۵	۱۶۶	۲۶۹	۴۳۵	ستادی	کارکنان اداری
۱۴۹۱	۵۲۳۳	۶۷۲۴	۱۵۲۹	۵۴۹۵	۷۰۲۴	اجرایی	
۳۰	۱۱۹	۱۴۹	۲۸	۱۲۶	۱۵۴	مرکز تربیت مربی	
۰	۰	۰	۰	۰	۰	ستادی	مربی
۱۸۲۹	۲۹۳۷	۴۷۶۶	۱۸۸۸	۲۹۷۴	۴۸۶۲	اجرایی	
۵	۱۲	۱۷	۷	۱۲	۱۹	مرکز تربیت مربی	

جدول ۲-۱: شاغلان سازمان آموزش فنی و حرفه‌ای کشور به تفکیک جنس، مدرک تحصیلی و محل فعالیت

سال ۱۴۰۲						مدرک تحصیلی	
دکتری	کارشناسی ارشد	کارشناسی	کاردانی	دیپلم	زیر دیپلم		
۷۱	۲۶۵۸	۵۶۸۸	۱۵۷۴	۱۴۳۹	۶۵۱	مرد و زن	جمع شاغلان
۵۴	۱۷۹۲	۳۷۴۸	۱۰۷۰	۱۲۷۹	۶۲۲	مرد	
۱۷	۸۶۶	۱۹۴۰	۵۰۴	۱۶۰	۲۹	زن	
۴۵	۱۴۸۲	۲۸۱۴	۹۶۵	۱۳۴۳	۶۴۹	مرد و زن	کارکنان اداری
۳۴	۱۰۰۲	۱۹۷۶	۷۷۹	۱۲۰۶	۶۲۲	مرد	
۱۱	۴۸۰	۸۳۸	۱۸۶	۱۳۷	۲۷	زن	
۲۶	۱۱۷۶	۲۸۷۴	۶۰۹	۹۶	۲	مرد و زن	مربیان
۲۰	۷۹۰	۱۷۷۲	۲۹۱	۷۳	۰	مرد	
۶	۳۸۶	۱۱۰۲	۳۱۸	۲۳	۲	زن	

جدول ۱-۳: مربیان سازمان آموزش فنی و حرفه‌ای کشور به تفکیک، جنس و استان

استان و سال	جمع	مرد	زن
۱۴۰۱	۴۸۲۱	۲۹۵۲	۱۸۶۹
۱۴۰۲	۴۷۸۳	۲۹۴۹	۱۸۳۴
آذربایجان شرقی	۱۸۴	۱۴۲	۴۲
آذربایجان غربی	۱۶۰	۹۴	۶۶
اردبیل	۱۴۱	۷۴	۶۷
اصفهان	۳۵۲	۱۶۸	۱۸۴
البرز	۱۰۱	۷۴	۲۷
ایلام	۱۳۵	۷۲	۶۳
بوشهر	۹۷	۶۲	۳۵
تهران	۲۲۸	۱۵۵	۷۳
چهارمحال و بختیاری	۸۰	۴۳	۳۷
خراسان جنوبی	۱۰۹	۵۶	۵۳
خراسان رضوی	۳۰۳	۱۷۵	۱۲۸
خراسان شمالی	۵۶	۳۵	۲۱
خوزستان	۲۵۷	۱۵۱	۱۰۶
زنجان	۱۰۳	۴۷	۵۶
سمنان	۱۲۷	۶۷	۶۰
سیستان و بلوچستان	۱۶۳	۸۵	۷۸
فارس	۲۹۸	۲۰۹	۸۹
قزوین	۶۹	۴۸	۲۱
قم	۵۱	۳۳	۱۸
کردستان	۹۵	۷۷	۱۸
کرمان	۲۱۷	۱۴۰	۷۷
کرمانشاه	۱۲۰	۹۱	۲۹
کهگیلویه و بویراحمد	۱۱۹	۵۱	۶۸
گلستان	۱۳۴	۹۴	۴۰
گیلان	۱۸۳	۱۴۰	۴۳
لرستان	۱۵۰	۱۱۵	۳۵
مرکز تربیت مربی	۱۷	۱۲	۵
مازندران	۲۲۳	۱۷۵	۴۸
مرکزی	۱۴۱	۷۰	۷۱
هرمزگان	۷۲	۴۷	۲۵
همدان	۱۵۲	۹۰	۶۲
یزد	۱۴۶	۵۷	۸۹

جدول ۱-۴: مربیان بخش دولتی سازمان آموزش فنی و حرفه‌ای کشور به تفکیک نوع استخدام، جنس و استان

سرباز مربی	حق التدریس			پیمانی			رسمی			جمع کل			استان و سال
	زن	مرد	ع: م: ک	زن	مرد	ع: م: ک	زن	مرد	ع: م: ک	زن	مرد	ع: م: ک	
۹۹	۳۱۹	۱۸۷	۵۰۶	۱۲۷۰	۱۵۱۰	۲۷۸۰	۲۴۸	۱۱۵۰	۱۳۹۸	۱۸۳۷	۲۹۴۶	۴۷۸۳	۱۴۰۲
۳	۸	۸	۱۶	۲۵	۷۲	۹۷	۹	۵۹	۶۸	۴۲	۱۴۲	۱۸۴	آذربایجان شرقی
۰	۰	۰	۰	۴۷	۴۵	۹۲	۱۹	۴۹	۶۸	۶۶	۹۴	۱۶۰	آذربایجان غربی
۲	۱۷	۱۸	۳۵	۴۶	۳۲	۷۸	۴	۲۲	۲۶	۶۷	۷۴	۱۴۱	اردبیل
۲	۲۵	۱۳	۳۸	۱۴۵	۹۲	۲۲۷	۲۴	۶۱	۸۵	۱۸۴	۱۶۸	۳۵۲	اصفهان
۰	۲	۰	۲	۲۱	۳۲	۵۳	۴	۴۲	۴۶	۲۷	۷۴	۱۰۱	البرز
۰	۹	۴	۱۳	۴۲	۲۴	۶۶	۱۲	۴۴	۵۶	۶۳	۷۲	۱۳۵	ایلام
۸	۴	۸	۱۲	۲۱	۱۹	۴۰	۱۰	۲۷	۳۷	۳۵	۶۲	۹۷	بوشهر
۵	۰	۰	۰	۵۵	۸۷	۱۴۲	۱۸	۶۳	۸۱	۷۳	۱۵۵	۲۲۸	تهران
۵	۵	۰	۵	۲۷	۲۲	۴۹	۵	۱۶	۲۱	۳۷	۴۳	۸۰	چهارمحال و بختیاری
۲	۱۰	۱	۱۱	۳۹	۳۷	۷۶	۴	۱۶	۲۰	۵۳	۵۶	۱۰۹	خراسان جنوبی
۴	۳۴	۱۱	۴۵	۷۹	۱۰۲	۱۸۱	۱۵	۵۸	۷۳	۱۲۸	۱۷۵	۳۰۳	خراسان رضوی
۰	۰	۰	۰	۱۹	۲۸	۴۷	۲	۷	۹	۲۱	۳۵	۵۶	خراسان شمالی
۲	۲۲	۱۲	۳۴	۷۱	۶۴	۱۳۵	۱۳	۷۳	۸۶	۱۰۶	۱۵۱	۲۵۷	خوزستان
۲	۱۵	۶	۲۱	۳۳	۲۲	۵۵	۸	۱۷	۲۵	۵۶	۴۷	۱۰۳	زنجان
۳	۱۱	۲	۱۳	۴۰	۲۷	۶۷	۹	۳۵	۴۴	۶۰	۶۷	۱۲۷	سمنان
۲	۲۲	۱۲	۳۴	۵۳	۵۴	۱۰۷	۳	۱۷	۲۰	۷۸	۸۵	۱۶۳	سیستان و بلوچستان
۷	۱۲	۴	۱۶	۷۰	۱۱۷	۱۸۷	۷	۸۱	۸۸	۸۹	۲۰۹	۲۹۸	فارس
۷	۲	۱	۳	۱۷	۳۰	۴۷	۲	۱۰	۱۲	۲۱	۴۸	۶۹	قزوین
۲	۴	۴	۸	۱۲	۲۰	۳۲	۳	۶	۹	۱۹	۳۲	۵۱	قم
۴	۳	۶	۹	۱۲	۳۷	۴۹	۳	۳۰	۳۳	۱۸	۷۷	۹۵	کردستان
۷	۱۰	۸	۱۸	۶۰	۷۸	۱۳۸	۷	۴۷	۵۴	۷۷	۱۴۰	۲۱۷	کرمان
۴	۶	۱۰	۱۶	۱۷	۵۰	۶۷	۶	۲۷	۳۳	۲۹	۹۱	۱۲۰	کرمانشاه
۲	۱۳	۲	۱۵	۴۳	۲۰	۶۳	۱۲	۲۷	۳۹	۶۸	۵۱	۱۱۹	کهگیلویه و بویراحمد
۵	۱۵	۸	۲۳	۲۱	۵۰	۷۱	۴	۳۱	۳۵	۴۰	۹۴	۱۳۴	گلستان
۴	۱	۷	۸	۳۴	۸۲	۱۱۶	۸	۴۷	۵۵	۴۳	۱۴۰	۱۸۳	گیلان
۲	۷	۴	۱۱	۲۴	۵۸	۸۲	۶	۴۹	۵۵	۳۷	۱۱۳	۱۵۰	لرستان
۰	۰	۰	۰	۱	۰	۱	۴	۱۲	۱۶	۵	۱۲	۱۷	مرکز تربیت مربی
۴	۵	۴	۹	۳۵	۸۳	۱۱۸	۸	۸۴	۹۲	۴۸	۱۷۵	۲۲۳	مازندران
۲	۲۶	۱۳	۳۹	۳۶	۳۰	۶۶	۹	۲۵	۳۴	۷۱	۷۰	۱۴۱	مرکزی
۲	۲	۶	۸	۲۳	۳۱	۵۴	۰	۸	۸	۲۵	۴۷	۷۲	هرمزگان
۳	۶	۱۲	۱۸	۵۰	۴۵	۹۵	۶	۳۰	۳۶	۶۲	۹۰	۱۵۲	همدان
۴	۲۳	۳	۲۶	۶۲	۲۰	۸۲	۴	۳۰	۳۴	۸۹	۵۷	۱۴۶	یزد

جدول ۱-۵: مربیان سازمان آموزش فنی و حرفه‌ای کشور به تفکیک سطح تحصیلات، جنس و استان

استان و سال	جمع کل			زیر دیپلم			دیپلم			فوق دیپلم			لیسانس			فوق لیسانس			دکتری		
	مرد و زن	مرد	زن	مرد و زن	مرد	زن	مرد و زن	مرد	زن	مرد و زن	مرد	زن	مرد و زن	مرد	زن	مرد و زن	مرد	زن	مرد و زن	مرد	زن
۱۴۰۲	۴۷۸۳	۲۹۴۶	۱۸۳۷	۲	۰	۲	۹۶	۷۳	۲۳	۶۰۹	۲۹۱	۳۱۸	۲۸۷۴	۱۷۷۲	۱۱۰۲	۱۱۷۶	۷۹۰	۳۸۶	۲۶	۲۰	۶
آذربایجان شرقی	۱۸۴	۱۴۲	۴۲	۰	۰	۰	۲	۲	۰	۱۹	۱۱	۸	۱۱۴	۸۶	۲۸	۴۷	۴۱	۶	۲	۰	
آذربایجان غربی	۱۶۰	۹۴	۶۶	۰	۰	۰	۱	۱	۱	۱۵	۴	۱۱	۹۱	۵۱	۴۰	۵۳	۳۹	۱۴	۰	۰	
اردبیل	۱۴۱	۷۴	۶۷	۰	۰	۰	۷	۵	۲	۳۰	۷	۲۳	۷۲	۳۴	۳۸	۳۲	۲۸	۴	۰	۰	
اصفهان	۳۵۲	۱۶۸	۱۸۴	۰	۰	۰	۸	۵	۳	۴۰	۱۴	۲۶	۲۲۲	۱۰۲	۱۲۰	۸۰	۴۶	۳۴	۲	۱	
البرز	۱۰۱	۷۴	۲۷	۰	۰	۰	۳	۲	۱	۷	۲	۵	۶۰	۴۵	۱۵	۳۰	۲۴	۶	۱	۰	
ایلام	۱۳۵	۷۲	۶۳	۰	۰	۰	۵	۴	۱	۱۷	۷	۱۰	۸۲	۴۱	۴۱	۳۰	۲۰	۱۰	۰	۱	
بوشهر	۹۷	۶۲	۳۵	۰	۰	۰	۰	۰	۰	۶	۳	۳	۶۷	۴۷	۲۰	۲۴	۱۲	۰	۰	۰	
تهران	۲۲۸	۱۵۵	۷۳	۰	۰	۰	۵	۵	۰	۲۲	۱۶	۶	۱۴۰	۹۹	۴۱	۶۱	۳۵	۲۶	۰	۰	
چهارمحال بختیاری	۸۰	۴۳	۳۷	۰	۰	۰	۱	۱	۰	۶	۳	۳	۵۹	۳۰	۲۹	۱۴	۹	۵	۰	۰	
خراسان جنوبی	۱۰۹	۵۶	۵۳	۰	۰	۰	۰	۰	۰	۱۲	۷	۵	۶۴	۲۴	۴۰	۳۲	۲۴	۸	۱	۰	
خراسان رضوی	۳۰۳	۱۷۵	۱۲۸	۰	۰	۰	۹	۳	۶	۵۱	۱۹	۳۲	۱۶۹	۱۰۱	۶۸	۷۲	۵۰	۲۲	۲	۰	
خراسان شمالی	۵۶	۳۵	۲۱	۰	۰	۰	۰	۰	۰	۳	۱	۲	۲۹	۲۲	۷	۲۴	۱۲	۰	۰	۰	
خوزستان	۲۵۷	۱۵۱	۱۰۶	۰	۰	۰	۶	۵	۱	۵۴	۲۹	۲۵	۱۶۵	۱۰۲	۶۳	۳۲	۱۵	۰	۰	۰	
زنجان	۱۰۳	۴۷	۵۶	۰	۰	۰	۲	۲	۰	۶	۲	۴	۷۵	۳۳	۴۲	۱۹	۱۰	۹	۱	۰	
سمنان	۱۲۷	۶۷	۶۰	۰	۰	۰	۳	۳	۰	۷	۳	۴	۷۸	۴۱	۳۷	۳۷	۱۹	۱۸	۲	۱	
سیستان بلوچستان	۱۶۳	۸۵	۷۸	۰	۰	۰	۱	۱	۰	۳۳	۱۷	۱۶	۱۰۴	۵۷	۴۷	۲۵	۱۰	۰	۰	۰	
فارس	۲۹۸	۲۰۶	۹۲	۰	۰	۰	۹	۸	۱	۴۶	۲۲	۲۴	۱۷۰	۱۲۸	۴۲	۷۳	۴۸	۰	۰	۰	
قزوین	۶۹	۴۸	۲۱	۰	۰	۰	۰	۰	۰	۴	۲	۲	۵۶	۴۱	۱۵	۹	۵	۰	۰	۰	
قم	۵۱	۳۳	۱۸	۰	۰	۰	۳	۳	۰	۶	۵	۱	۳۱	۱۵	۱۶	۱۱	۱۰	۱	۰	۰	
کردستان	۹۵	۷۷	۱۸	۰	۰	۰	۰	۰	۰	۹	۲	۷	۲۰	۱۰	۱۰	۵۸	۵۷	۸	۸	۰	
کرمان	۲۱۷	۱۴۰	۷۷	۰	۰	۰	۳	۲	۱	۲۴	۱۶	۸	۱۱۴	۷۸	۳۶	۷۴	۴۳	۲	۱	۱	
کرمانشاه	۱۲۰	۹۱	۲۹	۰	۰	۰	۴	۴	۰	۲۳	۱۵	۸	۷۹	۵۹	۲۰	۱۴	۱۳	۱	۰	۰	
کهگیلویه بویراحمد	۱۱۹	۵۱	۶۸	۰	۰	۰	۰	۰	۰	۳۸	۷	۳۱	۶۴	۳۵	۲۹	۱۷	۹	۸	۰	۰	
گلستان	۱۳۴	۹۴	۴۰	۰	۰	۰	۰	۰	۰	۵	۲	۳	۷۵	۵۷	۱۸	۵۳	۳۴	۱	۱	۰	
گیلان	۱۸۳	۱۴۰	۴۳	۰	۰	۰	۱	۱	۰	۱۳	۱۱	۲	۱۰۹	۸۷	۲۲	۶۰	۴۱	۰	۰	۰	
لرستان	۱۵۰	۱۱۵	۳۵	۰	۰	۰	۵	۴	۱	۱۸	۱۱	۷	۱۰۳	۸۳	۲۰	۲۳	۱۷	۱	۰	۱	
مرکز تربیت مربی	۱۷	۱۲	۵	۰	۰	۰	۱	۱	۰	۲	۲	۰	۷	۴	۳	۶	۴	۲	۱	۱	
مازندران	۲۲۳	۱۷۵	۴۸	۰	۰	۰	۰	۰	۰	۱۱	۷	۴	۱۳۷	۱۰۹	۲۸	۷۴	۵۸	۱	۱	۰	
مرکزی	۱۴۱	۷۰	۷۱	۰	۰	۰	۲	۲	۲	۱۸	۶	۱۲	۸۵	۴۰	۴۵	۲۶	۱۸	۰	۰	۰	
هرمزگان	۷۲	۴۷	۲۵	۰	۰	۰	۰	۰	۰	۱۹	۱۴	۵	۳۶	۲۷	۹	۱۷	۶	۱۱	۰	۰	
همدان	۱۵۲	۹۰	۶۲	۰	۰	۰	۵	۵	۰	۲۱	۱۲	۹	۹۶	۵۳	۴۳	۳۰	۲۰	۰	۰	۰	
یزد	۱۴۶	۵۷	۸۹	۰	۰	۰	۲	۲	۱	۲۴	۱۲	۱۲	۱۰۱	۳۱	۷۰	۱۹	۱۳	۰	۰	۰	

جدول ۱-۶: تعداد کارکنان اداری سازمان آموزش فنی و حرفه‌ای کشور به تفکیک نوع استخدام، جنس و استان

استان و سال	جمع کل			رسمی			پیمانی			قرارداد مشخص			قرارداد کارگری		
	مرد	زن	مرد وزن	مرد	زن	مرد وزن	مرد	زن	مرد وزن	مرد	زن	مرد وزن	مرد	زن	مرد وزن
۱۴۰۲	۷۲۹۸	۵۶۱۹	۱۶۷۹	۳۴۲۴	۲۶۷۰	۷۵۴	۶۷۲	۴۲۷	۲۴۵	۲۸۱۲	۲۱۵۷	۶۵۵	۳۹۰	۳۶۵	۲۵
آذربایجان شرقی	۲۷۱	۲۲۰	۵۱	۱۱۵	۹۶	۱۹	۳۲	۲۳	۹	۹۵	۷۲	۲۳	۲۹	۲۹	۰
آذربایجان غربی	۲۲۸	۱۹۰	۳۸	۱۱۹	۱۰۱	۱۸	۳۰	۲۵	۵	۶۲	۴۷	۱۵	۱۷	۱۷	۰
اردبیل	۱۷۳	۱۵۸	۱۵	۸۸	۸۲	۶	۱۲	۱۲	۰	۷۳	۶۴	۹	۰	۰	۰
اصفهان	۴۴۷	۳۳۴	۱۱۳	۱۷۶	۱۳۹	۳۷	۴۴	۲۰	۲۴	۱۸۲	۱۳۳	۴۹	۴۵	۴۲	۳
البرز	۱۶۱	۱۰۹	۵۲	۷۴	۵۴	۲۰	۱۰	۴	۶	۵۸	۳۲	۲۶	۱۹	۱۹	۰
ایلام	۱۸۹	۱۶۴	۲۵	۹۰	۷۷	۱۳	۲۱	۱۹	۲	۷۸	۶۸	۱۰	۰	۰	۰
بوشهر	۱۶۱	۱۲۹	۳۲	۷۹	۶۳	۱۶	۹	۵	۴	۷۳	۶۱	۱۲	۰	۰	۰
تهران	۳۸۶	۲۶۰	۱۲۶	۱۰۰	۷۶	۲۴	۶۸	۳۰	۳۸	۱۷۷	۱۱۷	۶۰	۴۱	۳۷	۴
چهارمحال بختیاری	۱۰۹	۸۰	۲۹	۵۹	۴۴	۱۵	۱۰	۷	۳	۴۰	۲۹	۱۱	۰	۰	۰
خراسان جنوبی	۱۵۸	۱۲۳	۳۵	۶۹	۵۴	۱۵	۲۶	۱۷	۹	۶۲	۵۱	۱۱	۱	۱	۰
خراسان رضوی	۴۲۲	۳۲۴	۹۸	۲۰۳	۱۶۳	۴۰	۲۵	۲۰	۵	۱۶۶	۱۱۵	۵۱	۲۸	۲۶	۲
خراسان شمالی	۱۲۵	۹۰	۳۵	۶۱	۴۲	۱۹	۱۲	۹	۳	۱۴	۳	۱۱	۳۶	۳۶	۲
خوزستان	۴۸۲	۳۹۳	۸۹	۱۹۵	۱۵۷	۳۸	۳۲	۲۷	۵	۲۵۳	۲۰۷	۴۶	۲	۲	۰
زنجان	۱۴۷	۱۱۰	۳۷	۸۴	۶۶	۱۸	۹	۲	۷	۳۹	۲۹	۱۰	۱۵	۱۳	۲
سمنان	۱۴۰	۹۵	۴۵	۷۴	۴۹	۲۵	۱۸	۱۲	۶	۳۶	۲۵	۱۱	۱۲	۹	۳
سیستان و بلوچستان	۱۹۲	۱۳۲	۶۰	۷۵	۵۱	۲۴	۳۸	۲۱	۱۷	۷۹	۶۰	۱۹	۰	۰	۰
فارس	۳۲۰	۲۵۵	۶۵	۱۷۴	۱۴۶	۲۸	۳۸	۲۶	۱۲	۹۳	۶۸	۲۵	۱۵	۱۵	۰
قزوین	۱۱۳	۸۵	۲۸	۵۴	۴۴	۱۰	۶	۶	۰	۳۷	۲۲	۱۵	۱۶	۱۳	۳
قم	۹۵	۷۷	۱۸	۵۴	۴۴	۱۰	۶	۴	۲	۲۵	۲۰	۵	۱۰	۹	۱
کردستان	۱۶۷	۱۴۳	۲۴	۷۱	۵۷	۱۴	۳۶	۳۰	۶	۶۰	۵۶	۴	۰	۰	۰
کرمان	۱۷۵	۱۳۷	۳۸	۹۹	۷۷	۲۲	۱۸	۱۴	۴	۵۸	۴۶	۱۲	۰	۰	۰
کرمانشاه	۱۸۵	۱۴۹	۳۶	۹۷	۷۴	۲۳	۱۳	۹	۴	۷۵	۶۶	۹	۰	۰	۰
کهگیلویه و بویراحمد	۱۲۷	۹۹	۲۸	۷۵	۵۴	۲۱	۷	۴	۳	۴۵	۴۱	۴	۰	۰	۰
گلستان	۱۹۲	۱۵۸	۳۴	۱۱۳	۹۳	۲۰	۸	۴	۴	۷۰	۶۰	۱۰	۱	۱	۰
گیلان	۳۰۴	۲۴۰	۶۴	۱۲۹	۱۰۵	۲۴	۱۹	۱۲	۷	۱۵۶	۱۲۳	۳۳	۰	۰	۰
لرستان	۲۴۳	۲۰۵	۳۸	۱۰۰	۸۵	۱۵	۸	۶	۲	۱۲۵	۱۰۴	۲۱	۱۰	۱۰	۰
مرکز تربیت مربی	۱۴۹	۱۱۹	۳۰	۷۳	۵۸	۱۵	۰	۰	۰	۴۸	۳۴	۱۴	۲۸	۲۷	۱
مازندران	۳۲۷	۲۵۹	۶۸	۱۵۰	۱۲۱	۲۹	۲۴	۱۴	۱۰	۱۵۱	۱۲۳	۲۸	۲	۱	۱
مرکزی	۱۹۸	۱۴۷	۵۱	۱۱۰	۸۶	۲۴	۱۴	۵	۹	۷۴	۵۶	۱۸	۰	۰	۰
هرمزگان	۱۰۸	۸۷	۲۱	۴۸	۳۲	۱۶	۶	۵	۱	۵۴	۵۰	۴	۰	۰	۰
همدان	۲۰۸	۱۵۳	۵۵	۸۳	۶۲	۲۱	۲۶	۹	۱۷	۷۹	۶۳	۱۶	۲۰	۱۹	۱
یزد	۱۷۱	۱۲۸	۴۳	۹۱	۷۳	۱۸	۳۱	۱۶	۱۵	۴۹	۳۹	۱۰	۰	۰	۰
ستاد	۴۲۵	۲۶۷	۱۵۸	۲۴۲	۱۴۵	۹۷	۱۶	۱۰	۶	۱۲۶	۷۳	۵۳	۴۱	۳۹	۲

جدول ۱-۷: تعداد کارکنان اداری سازمان آموزش فنی و حرفه‌ای کشور به تفکیک سطح تحصیلات، جنس و استان

استان و سال	جمع کل			زیر دیپلم			دیپلم			فوق دیپلم			لیسانس			فوق لیسانس			دکتری		
	مرد	زن	مرد و زن	مرد	زن	مرد و زن	مرد	زن	مرد و زن	مرد	زن	مرد و زن	مرد	زن	مرد و زن	مرد	زن	مرد و زن	مرد	زن	مرد و زن
۱۴۰۲	۷۲۹۸	۵۶۱۹	۱۶۷۹	۶۴۹	۶۲۲	۲۷	۱۳۴۳	۱۲۰۶	۱۳۷	۹۶۵	۷۷۹	۱۸۶	۲۸۱۴	۱۹۷۶	۸۳۸	۱۴۸۲	۱۰۰۲	۴۸۰	۴۵	۳۴	۱۱
آذربایجان شرقی	۲۷۱	۲۲۰	۵۱	۳۰	۳۰	۰	۴۷	۴۴	۳	۳۱	۲۴	۷	۱۰۷	۷۶	۳۱	۵۴	۴۴	۱۰	۲	۲	۰
آذربایجان غربی	۲۲۸	۱۹۰	۳۸	۲۷	۲۷	۱	۳۷	۳۶	۱	۲۱	۱۹	۲	۸۴	۶۴	۲۰	۵۸	۴۴	۱۴	۱	۱	۰
اردبیل	۱۷۳	۱۵۸	۱۵	۱۹	۱۹	۰	۴۰	۳۹	۱	۲۳	۲۳	۳	۷۰	۶۱	۹	۱۷	۱۵	۲	۱	۱	۰
اصفهان	۴۴۷	۳۳۴	۱۱۳	۶۲	۵۷	۵	۱۱۸	۱۰۷	۱۱	۵۳	۳۹	۱۴	۱۳۰	۷۸	۵۲	۸۱	۵۱	۳۰	۳	۳	۱
البرز	۱۶۱	۱۰۹	۵۲	۱۹	۱۹	۰	۲۴	۲۰	۴	۲۱	۱۵	۶	۶۹	۳۴	۳۵	۲۷	۲۰	۷	۱	۱	۰
ایلام	۱۸۹	۱۶۴	۲۵	۰	۰	۰	۱۹	۱۸	۱	۳۰	۲۸	۲	۸۹	۸۰	۹	۳۷	۵۰	۱۳	۱	۱	۰
بوشهر	۱۶۱	۱۲۹	۳۲	۱۴	۱۴	۰	۲۸	۲۸	۰	۲۸	۲۸	۲	۶۷	۴۸	۱۹	۲۴	۱۳	۱۱	۰	۰	۰
تهران	۳۸۶	۲۶۰	۱۲۶	۵۲	۴۹	۳	۸۸	۷۵	۱۳	۵۲	۳۷	۱۵	۱۴۰	۷۰	۷۰	۷۰	۲۷	۲۴	۳	۲	۱
چهارمحال بختیاری	۱۰۹	۸۰	۲۹	۸	۸	۰	۸	۷	۱	۱۳	۱۳	۰	۴۸	۳۴	۱۴	۳۲	۱۸	۱۴	۰	۰	۰
خراسان جنوبی	۱۵۸	۱۲۳	۳۵	۱۳	۱۳	۱	۱۲	۱۳	۱	۲۹	۲۹	۱	۶۰	۴۲	۱۸	۳۶	۲۵	۱۱	۰	۰	۰
خراسان رضوی	۴۲۲	۳۲۴	۹۸	۳۷	۳۵	۲	۹۰	۸۰	۱۰	۶۰	۴۲	۱۸	۱۷۵	۱۲۲	۵۳	۶۰	۴۵	۱۵	۰	۰	۰
خراسان شمالی	۱۲۵	۹۰	۳۵	۴	۲	۲	۱۶	۱۲	۴	۱۱	۱۰	۱	۶۱	۳۹	۲۲	۳۳	۲۷	۶	۰	۰	۰
خوزستان	۴۸۲	۳۹۳	۸۹	۶۰	۵۸	۲	۱۳۰	۱۲۰	۱۰	۷۳	۶۰	۱۳	۱۶۷	۱۱۵	۵۲	۵۲	۴۰	۱۲	۰	۰	۰
زنجان	۱۴۷	۱۱۰	۳۷	۱۵	۱۴	۱	۲۷	۲۴	۳	۲۰	۱۵	۵	۵۷	۳۸	۱۹	۲۷	۱۹	۸	۱	۰	۱
سمنان	۱۴۰	۹۵	۴۵	۶	۶	۰	۲۵	۲۱	۴	۱۵	۱۳	۲	۵۲	۳۳	۱۹	۴۲	۲۲	۲۰	۰	۰	۰
سیستان بلوچستان	۱۹۲	۱۳۲	۶۰	۴	۴	۰	۱۶	۱۳	۳	۳۵	۲۸	۷	۹۳	۶۵	۲۸	۴۴	۲۲	۲۲	۰	۰	۰
فارس	۳۲۰	۲۵۵	۶۵	۳۱	۳۰	۱	۷۶	۶۵	۱۱	۳۰	۲۴	۶	۱۲۵	۹۳	۳۲	۵۷	۴۲	۱۵	۱	۱	۰
قزوین	۱۱۳	۸۵	۲۸	۱۴	۱۲	۲	۲۱	۱۷	۴	۹	۶	۳	۴۸	۳۷	۱۱	۲۱	۱۳	۸	۰	۰	۰
قم	۹۵	۷۷	۱۸	۱۰	۹	۱	۱۸	۱۵	۳	۹	۷	۲	۲۶	۲۱	۵	۲۳	۲۳	۷	۲	۲	۰
کردستان	۱۶۷	۱۴۳	۲۴	۱۳	۱۳	۱	۲۴	۲۳	۱	۳۵	۲۸	۷	۷۵	۶۴	۱۱	۲۰	۱۶	۴	۰	۰	۰
کرمان	۱۷۵	۱۳۷	۳۸	۸	۸	۰	۲۸	۲۵	۳	۱۵	۱۴	۱	۸۰	۵۹	۲۱	۴۲	۲۹	۱۳	۲	۲	۰
کرمانشاه	۱۸۵	۱۴۹	۳۶	۲۶	۲۶	۰	۳۲	۳۲	۰	۲۸	۲۶	۲	۶۲	۴۳	۱۹	۳۷	۲۲	۱۵	۰	۰	۰
کهگیلویه بویراحمد	۱۲۷	۹۹	۲۸	۶	۵	۱	۲۴	۱۷	۷	۱۶	۱۶	۰	۵۴	۴۰	۱۴	۲۵	۱۹	۶	۲	۲	۰
گلستان	۱۹۲	۱۵۸	۳۴	۳	۳	۰	۲۶	۲۶	۰	۲۵	۲۴	۱	۸۵	۶۶	۱۹	۵۲	۳۹	۱۳	۱	۰	۱
گیلان	۳۰۴	۲۴۰	۶۴	۱۷	۱۷	۰	۵۳	۴۹	۲	۴۹	۴۷	۲	۱۲۸	۸۸	۴۰	۵۴	۳۶	۱۸	۳	۱	۲
لرستان	۲۴۳	۲۰۵	۳۸	۱۵	۱۵	۰	۴۴	۴۴	۴	۴۲	۳۶	۶	۹۸	۸۰	۱۸	۴۱	۳۱	۱۰	۳	۳	۰
مرکز تربیت مربی	۱۴۹	۱۱۹	۳۰	۳۳	۳۳	۰	۱۷	۱۷	۰	۹	۷	۲	۵۰	۳۳	۱۷	۳۸	۳۱	۷	۲	۲	۰
مازندران	۳۲۷	۲۵۹	۶۸	۱۱	۱۱	۱	۳۸	۳۶	۲	۵۲	۳۶	۱۶	۱۳۳	۱۱۰	۲۳	۹۱	۶۶	۲۵	۱	۱	۱
مرکزی	۱۹۸	۱۴۷	۵۱	۲۲	۱۹	۳	۴۵	۴۱	۴	۱۵	۱۳	۲	۸۰	۵۷	۲۳	۳۶	۱۷	۱۹	۰	۰	۰
هرمزگان	۱۰۸	۸۷	۲۱	۱۳	۱۳	۰	۲۹	۲۷	۲	۱۸	۱۹	۱	۳۳	۲۱	۱۲	۱۳	۷	۶	۱	۱	۰
همدان	۲۰۸	۱۵۳	۵۵	۱۶	۱۶	۰	۴۹	۴۵	۴	۳۱	۲۴	۷	۷۱	۴۸	۲۳	۴۱	۲۰	۲۱	۰	۰	۰
یزد	۱۷۱	۱۲۸	۴۳	۵	۵	۰	۳۸	۳۴	۴	۲۲	۱۹	۳	۶۸	۴۵	۲۳	۳۸	۲۵	۱۳	۰	۰	۰
ستاد	۴۲۵	۲۶۷	۱۵۸	۳۶	۳۶	۰	۴۸	۳۶	۱۲	۴۱	۱۷	۲۴	۱۲۹	۷۲	۵۷	۱۵۸	۹۷	۶۱	۹	۴	۴

جدول ۸-۱: تعداد کارکنان سازمان آموزش فنی و حرفه ای کشور و تعداد پست‌های سازمانی به تفکیک استان

سال و استان	شاغلین	پست	مازاد
سال ۱۴۰۱	۱۲۴۰۳	۹۰۴۵	۳۳۵۸
سال ۱۴۰۲	۱۲۰۸۱	۹۰۴۵	۳۰۳۶
آذربایجان شرقی	۴۵۵	۳۳۱	۱۲۴
آذربایجان غربی	۳۸۸	۳۲۸	۶۰
اردبیل	۳۱۴	۱۹۷	۱۱۷
اصفهان	۷۹۹	۵۳۱	۲۶۸
البرز	۲۶۲	۲۱۲	۵۰
ایلام	۳۲۴	۲۳۰	۹۴
بوشهر	۲۵۸	۱۹۶	۶۲
تهران	۶۱۴	۵۸۶	۲۸
چهارمحال و بختیاری	۱۸۹	۱۶۳	۲۶
خراسان جنوبی	۲۶۷	۲۲۰	۴۷
خراسان رضوی	۷۲۵	۴۸۱	۲۴۴
خراسان شمالی	۱۸۱	۱۳۱	۵۰
خوزستان	۷۳۹	۴۹۹	۲۴۰
زنجان	۲۵۰	۱۷۳	۷۷
سمنان	۲۶۷	۲۵۸	۹
سیستان و بلوچستان	۳۵۵	۲۸۴	۷۱
فارس	۶۱۸	۵۰۹	۱۰۹
قزوین	۱۸۲	۱۳۲	۵۰
قم	۱۴۶	۱۱۷	۲۹
کردستان	۲۶۲	۲۰۸	۵۴
کرمان	۳۹۲	۳۲۳	۶۹
کرمانشاه	۳۰۵	۲۱۱	۹۴
کهگیلویه بویراحمد	۲۴۶	۱۷۳	۷۳
گلستان	۳۲۶	۲۲۲	۱۰۴
گیلان	۴۸۷	۳۶۰	۱۲۷
لرستان	۳۹۳	۲۶۱	۱۳۲
مرکز تربیت مربی	۱۶۶	۱۳۱	۳۵
مازندران	۵۵۰	۴۱۶	۱۳۴
مرکزی	۳۳۹	۲۵۰	۸۹
هرمزگان	۱۸۰	۱۵۱	۲۹
همدان	۳۶۰	۲۵۸	۱۰۲
یزد	۳۱۷	۲۴۵	۷۲
ستاد	۴۲۵	۲۵۸	۱۶۷

فصل دوم

استانداردهای مهارتی (شغل و شایستگی)

جدول ۱-۲ استانداردهای مهارتی (شغل و شایستگی) سازمان به تفکیک خوشه آموزشی بارویکرد سند حرفه

استاندارد شایستگی	استاندارد شغل	جمع استانداردها	سال و خوشه آموزشی
۲۱۵۳	۱۱	۲۱۶۴	۱۴۰۱
۱۱۳۷	۱۴۹	۱۴۱۲	۱۴۰۲
۴۹۴	۷۵	۵۶۹	خدمات (سند حرفه)
۴۹۰	۵۶	۵۴۶	صنعت (سند حرفه)
۲۵	۳	۲۸	کشاورزی (سند حرفه)
۱۲۸	۱۵	۱۴۳	فرهنگ و هنر (سند حرفه)
۱۲۶	۰	۱۲۶	درخواست های تک استاندارد ستادی و استانی

جدول ۲-۲: استانداردهای مهارتی (شغل و شایستگی) خوشه خدمات به تفکیک گروه برنامه ریزی درسی بارویکرد سند حرفه

استاندارد شایستگی	استاندارد شغل	جمع استانداردها	سال و گروه برنامه ریزی درسی
۷۵۰	۱	۷۵۱	۱۴۰۱
۴۹۴	۷۵	۵۶۹	۱۴۰۲
۱۵۸	۳۰	۱۸۸	فن آوری اطلاعات
۹۵	۱۲	۱۰۷	خدمات تغذیه ای
۵۹	۹	۶۸	مالی و بازرگانی
۲۷	۳	۳۰	گردشگری
۳۵	۳	۳۸	ایمنی و بهداشت
۳۴	۱۳	۴۷	آرایش و پیرایش
۷۶	۰	۷۶	شایستگی های غیر فنی
۱۰	۵	۱۵	امور اداری

جدول ۲-۳: استانداردهای مهارتی (شغل و شایستگی) خوشه صنعت به تفکیک گروه برنامه ریزی درسی با رویکرد سند حرفه

سال و گروه برنامه ریزی درسی	جمع استانداردها	استاندارد شغل	استاندارد شایستگی
۱۴۰۱	۱۱۷۸	۸	۱۱۷۰
۱۴۰۲	۵۴۶	۵۶	۴۹۰
الکترونیک	۸۱	۳	۷۸
برق	۷۲	۹	۶۳
حمل و نقل	۵۵	۶	۴۹
معادن	۲۸	۳	۲۵
صنایع چوب	۵۶	۶	۵۰
جوش	۲۵	۳	۲۲
صنایع خودرو	۱۰	۱	۹
صنایع ساختمان	۲۸	۳	۲۵
تاسیسات	۴	۱	۲
فناوری خودرو	۷۹	۹	۷۰
صنعت نفت	۲۵	۳	۲۲
مکانیک	۲۷	۳	۲۴
متالورژی	۲۸	۳	۲۵
مدیریت صنایع	۲۹	۳	۲۶

جدول ۲-۴: استانداردهای مهارتی (شغل و شایستگی) خوشه کشاورزی به تفکیک گروه برنامه ریزی درسی با رویکرد سند حرفه

سال و گروه برنامه ریزی درسی	جمع استانداردها	استاندارد شغل	استاندارد شایستگی
۱۴۰۱	۱۵۶	۱	۱۵۰
۱۴۰۲	۲۸	۳	۲۵
گیاهان دارویی	۲۸	۳	۲۵

جدول ۲-۵: استانداردهای مهارتی (شغل و شایستگی) خوشه فرهنگ و هنر به تفکیک گروه برنامه ریزی درسی

سال و گروه برنامه ریزی درسی	جمع استانداردها	استاندارد شغل	استاندارد شایستگی
۱۴۰۱	۷۹	۱	۷۸
۱۴۰۲	۱۴۳	۱۵	۱۲۸
صنایع دستی (بافت)	۳۴	۳	۳۱
صنایع دستی (چوب فلز)	۲۸	۳	۲۵
هنرهای تجسمی	۵۲	۶	۴۶
فرش	۲۹	۳	۲۶

فصل سوم

دوره‌های آموزشی

جدول ۳-۱: مهارت آموزان (افراد شرکت کننده در دوره‌های آموزشی برگزار شده) برحسب بخش، جنس مهارت آموز و استان (نفر دوره)

استان و سال	جمع کل			دولتی			غیردولتی		
	مرد و زن	مرد	زن	مرد و زن	مرد	زن	مرد و زن	مرد	زن
۱۴۰۱	۱۷۰۹۴۹۹	۸۴۱۲۶۹	۸۶۶۳۷۴	۷۹۹۳۷۱	۵۴۲۸۶۴	۲۵۶۴۵۱	۹۱۰۱۲۸	۲۹۸۴۰۵	۶۱۱۷۲۳
۱۴۰۲	۲۰۴۴۰۰۵	۹۵۷۰۱۳	۱۰۸۶۹۷۷	۹۱۱۸۴۸	۵۷۵۲۰۳	۳۳۶۶۳۰	۱۱۳۲۱۵۷	۳۸۱۸۱۰	۷۵۰۳۴۷
آذربایجان شرقی	۹۰۹۱۷	۵۲۹۵۶	۳۷۹۶۱	۳۸۰۰۵	۲۹۸۲۵	۸۱۸۰	۵۲۹۱۲	۲۳۱۳۱	۲۹۷۸۱
آذربایجان غربی	۶۱۹۶۵	۳۱۷۹۰	۳۰۱۷۵	۳۰۸۵۸	۱۹۲۶۹	۱۱۵۸۹	۳۱۱۰۷	۱۲۵۲۱	۱۸۵۸۶
اردبیل	۳۰۵۰۸	۱۴۲۱۶	۱۶۲۹۱	۱۶۰۹۳	۹۲۵۷	۶۸۳۵	۱۴۴۱۵	۴۹۵۹	۹۴۵۶
اصفهان	۱۵۷۵۰۰	۶۸۱۵۸	۸۹۳۴۲	۶۴۸۵۳	۳۵۷۳۸	۲۹۱۱۵	۹۲۶۴۷	۳۲۴۲۰	۶۰۲۲۷
البرز	۵۲۴۲۲	۲۵۰۳۱	۲۷۳۹۱	۲۲۸۰۱	۱۵۰۶۸	۷۷۳۳	۲۹۶۲۱	۹۹۶۳	۱۹۶۵۸
ایلام	۲۱۲۳۶	۱۰۱۳۱	۱۱۱۰۲	۱۵۸۱۷۹	۸۹۷۹	۶۸۹۷	۵۳۵۷	۱۱۵۲	۴۲۰۵
بوشهر	۴۵۹۹۱	۲۱۳۰۰	۲۴۶۹۰	۲۵۷۵۲	۱۶۶۱۴	۹۱۳۷	۲۰۲۳۹	۴۶۸۶	۱۵۵۵۳
تهران	۲۴۰۵۷۱	۱۱۵۱۴۶	۱۲۵۴۲۵	۵۹۵۰۴	۴۵۶۴۱	۱۳۸۶۳	۱۸۱۰۶۷	۶۹۵۰۵	۱۱۱۵۶۲
چهارمحال و بختیاری	۲۶۶۹۹	۱۰۶۳۹	۱۶۰۶۰	۱۵۵۳۱	۸۱۸۹	۷۳۴۲	۱۱۱۶۸	۲۴۵۰	۸۷۱۸
خراسان جنوبی	۳۸۴۶۶	۱۸۵۵۱	۱۹۹۱۵	۲۶۲۳۲	۱۴۸۸۵	۱۱۳۴۷	۱۲۲۳۴	۳۶۶۶	۸۵۶۸
خراسان رضوی	۱۸۷۰۹۴	۸۳۵۵۹	۱۰۳۵۳۵	۶۰۹۶۵	۳۷۵۳۷	۲۳۴۲۸	۱۲۶۱۲۹	۴۶۰۲۲	۸۰۱۰۷
خراسان شمالی	۲۵۳۰۵	۱۲۲۲۸	۱۳۰۷۷	۱۳۴۷۶	۸۶۲۶	۴۸۵۰	۱۱۸۲۹	۳۶۰۲	۸۲۲۷
خوزستان	۱۲۳۵۵۹	۶۳۷۵۸	۵۹۸۰۱	۶۱۹۵۵	۴۰۳۷۶	۲۱۵۷۹	۶۱۶۰۴	۲۳۴۸۲	۳۸۲۲۲
زنجان	۲۹۶۹۶	۱۳۱۵۹	۱۶۵۳۷	۲۱۰۳۴	۱۱۱۷۸	۹۸۵۶	۸۶۶۲	۱۹۸۱	۶۶۸۱
سمنان	۲۶۰۵۶	۱۱۳۰۴	۱۴۷۵۱	۱۸۳۷۵	۹۵۰۱	۸۸۷۳	۷۶۸۱	۱۸۰۳	۵۸۷۸
سیستان و بلوچستان	۶۳۷۳۱	۲۸۰۲۵	۳۵۷۰۴	۳۳۸۲۰	۲۰۳۰۸	۱۳۵۱۰	۲۹۹۱۱	۷۷۱۷	۲۲۱۹۴
فارس	۱۲۱۹۹۸	۵۸۷۹۳	۶۳۲۰۴	۵۶۹۴۶	۳۷۶۷۹	۱۹۲۶۶	۶۵۰۵۲	۲۱۱۱۴	۴۳۹۳۸
قزوین	۲۵۶۶۳	۱۱۰۴۸	۱۴۶۱۵	۱۳۱۲۷	۷۹۶۵	۵۱۶۲	۱۲۵۳۶	۳۰۸۳	۹۴۵۳
قم	۲۷۳۴۹	۱۳۰۸۷	۱۴۲۶۲	۱۰۳۱۹	۶۰۰۸	۴۳۱۱	۱۷۰۳۰	۷۰۷۹	۹۹۵۱
کردستان	۳۸۱۲۳	۱۷۹۰۱	۲۰۳۲۲	۱۳۹۷۰	۱۰۱۳۶	۳۸۳۴	۲۴۲۵۳	۷۷۶۵	۱۶۴۸۸
کرمان	۷۷۶۰۶	۳۴۲۴۰	۴۳۳۶۶	۳۱۵۴۷	۲۲۶۱۸	۸۹۲۹	۴۶۰۵۹	۱۱۶۲۲	۳۴۴۳۷
کرمانشاه	۴۰۵۹۷	۲۰۱۵۳	۲۰۴۴۲	۱۸۲۷۹	۱۳۰۲۷	۵۲۵۰	۲۲۳۱۸	۷۱۲۶	۱۵۱۹۲
کهگیلویه و بویراحمد	۳۲۹۶۹	۱۲۲۱۸	۲۰۷۵۱	۱۸۴۰۹	۷۷۹۰	۱۰۶۱۹	۱۴۵۶۰	۴۴۲۸	۱۰۱۳۲
گلستان	۵۸۶۵۹	۲۶۳۷۲	۳۲۲۸۷	۳۲۲۱۶	۱۸۸۱۸	۱۳۳۹۸	۲۶۴۴۳	۷۵۵۴	۱۸۸۸۹
گیلان	۷۰۵۵۳	۳۳۸۶۰	۳۶۶۹۰	۳۱۹۸۸	۲۲۳۹۶	۹۵۸۹	۳۸۵۶۵	۱۱۴۶۴	۲۷۱۰۱
لرستان	۴۸۰۷۵	۲۳۳۳۴	۲۴۷۴۰	۲۸۶۵۷	۱۷۸۹۹	۱۰۷۵۷	۱۹۴۱۸	۵۴۳۵	۱۳۹۸۳
مازندران	۹۳۲۸۷	۳۷۶۶۵	۵۵۶۲۲	۳۵۶۴۹	۲۴۱۹۰	۱۱۴۵۹	۵۷۶۳۸	۱۳۴۷۵	۴۴۱۶۳
مرکزی	۳۶۶۲۲	۱۹۴۹۸	۱۷۱۲۴	۲۳۱۴۸	۱۴۷۶۶	۸۳۸۲	۱۳۴۷۴	۴۷۳۲	۸۷۴۲
هرمزگان	۵۴۰۰۳	۲۷۳۸۶	۲۶۶۱۷	۲۲۴۵۳	۱۶۷۳۶	۵۷۱۷	۳۱۵۵۰	۱۰۶۵۰	۲۰۹۰۰
همدان	۴۸۹۱۶	۲۲۶۸۶	۲۶۲۳۰	۲۶۳۷۴	۱۴۳۳۷	۱۲۰۳۷	۲۲۵۴۲	۸۳۴۹	۱۴۱۹۳
یزد	۴۷۷۶۹	۱۸۸۲۱	۲۸۹۴۸	۲۳۶۳۳	۹۸۴۷	۱۳۷۸۶	۲۴۱۳۶	۸۹۷۴	۱۵۱۶۲

۱- مراکز دولتی سازمان آموزش فنی و حرفه‌ای کشور دربرگیرنده مراکز آموزشی ثابت و شعب شهری می‌باشد.

۲- مراکز غیردولتی سازمان آموزش فنی و حرفه‌ای کشور آموزشگاه‌های فنی و حرفه‌ای آزاد فعالی می‌باشند که دارای مجوز مکان از سوی آن سازمان می‌باشند و آموزشگاه‌هایی که در بیش از یک رشته آموزشی در یک مکان مجوز فعالیت دارند یک آموزشگاه در نظر گرفته می‌شوند.

از مجموع ۹۱۱۸۴۸ نفر - دوره عملکرد بخش دولتی، تعداد ۵۷۵۲۰۳ نفر مربوط به کارآموزان مرد (معادل ۶۳ درصد از کل کارآموزان) و مابقی (۳۷ درصد) مربوط به کارآموزان زن بوده است. عملکرد سال ۱۴۰۲ نسبت به عملکرد ۱۴۰۱ از رشد ۱۴ درصدی برخوردار می‌باشد.

در مقایسه با عملکرد سال ۱۴۰۱، تعداد کارآموزان مرد از ۶۷ درصد سال ۱۴۰۱ به ۶۳ درصد در سال ۱۴۰۲ کاهش یافته است. در مقابل ۴ درصد به تعداد کارآموزان زن اضافه شده است. (افزایش سهم ۳۳ درصدسال ۱۴۰۱ به ۳۷ درصدسال ۱۴۰۲ در مجموع کارآموزان)

استان های اصفهان با ۶۴۸۵۳ نفر - دوره، خوزستان با ۶۱۹۵۵ نفر - دوره و خراسان رضوی با ۶۰۹۶۵ نفر - دوره به ترتیب بیشترین تعداد کارآموز را در سال ۱۴۰۲ داشته اند. یجز استان های یزد و کهگیلویه و بویراحمد، در مابقی استان ها تعداد کارآموزان مرد بیش از کارآموزان زن می‌باشد.

جدول ۳-۲: آموزش‌های برگزار شده برحسب بخش، جنس مهارت آموز و استان (نفر - ساعت)

استان و سال	جمع کل			دولتی			غیردولتی		
	مرد و زن	مرد	زن	مرد و زن	مرد	زن	مرد و زن	مرد	زن
۱۴۰۱	۳۳۶۰۳۵۳۷۹	۱۶۲۸۴۲۴۵۰	۱۷۲۸۸۷۸۸۳	۱۴۰۹۳۵۲۷۸	۹۵۱۹۵۳۶۱	۴۵۴۳۴۸۷۱	۱۹۵۱۰۰۱۰۱	۶۷۶۴۷۰۸۹	۱۲۷۴۵۳۰۱۲
۱۴۰۲	۳۶۷۲۶۰۶۷۷	۱۷۹۱۷۰۱۰۶	۱۸۸۰۸۸۶۵۵	۱۵۰۹۲۶۸۱۸	۹۸۰۴۴۹۱۱	۵۲۸۷۹۹۹۰	۲۱۶۳۳۳۸۵۹	۸۱۱۲۵۱۹۵	۱۳۵۲۰۸۶۶۵
آذربایجان شرقی	۱۸۷۲۴۲۸۱	۱۱۴۰۸۹۶۷	۷۳۱۵۳۱۵	۶۱۰۱۷۴۴	۴۷۵۰۷۴۷	۱۳۵۰۹۹۸	۱۲۶۲۲۵۳۷	۶۶۵۸۲۲۰	۵۹۶۴۳۱۷
آذربایجان غربی	۱۱۳۴۷۶۷۹	۵۲۶۹۶۱۲	۶۰۷۸۰۶۸	۴۶۰۱۴۶۲	۲۶۳۸۶۳۱	۱۹۶۲۸۳۲	۶۷۴۶۲۱۷	۲۶۳۰۹۸۱	۴۱۱۵۲۳۶
اردبیل	۷۳۱۱۷۲۴	۳۱۲۲۱۵۰	۴۱۸۹۴۳۸	۳۷۲۴۳۰۱	۲۰۷۲۶۶۷	۱۶۵۱۴۹۸	۳۵۸۷۴۲۳	۱۰۴۹۴۸۳	۲۵۳۷۹۴۰
اصفهان	۲۵۹۱۲۳۶۷	۱۲۳۹۱۱۳۶	۱۳۵۲۱۲۳۱	۹۴۴۴۶۳۰	۵۵۵۷۸۰۲	۳۸۸۶۸۲۸	۱۶۴۶۷۷۳۷	۶۸۳۳۳۳۴	۹۶۳۴۴۰۳
البرز	۹۴۹۷۵۶۰	۴۷۰۲۳۰۹	۴۷۹۵۲۵۲	۳۷۲۰۶۲۴	۲۵۳۱۰۲۵	۱۱۸۹۶۰۰	۵۷۷۶۹۳۶	۲۱۷۱۲۸۴	۳۶۰۵۶۵۲
ایلام	۴۴۶۲۰۲۲	۲۰۶۵۹۷۷	۲۳۹۵۸۵۵	۳۱۴۴۱۸۲	۱۸۷۷۲۶۲	۱۲۶۶۷۳۰	۱۳۱۷۸۴۰	۱۸۸۷۱۵	۱۱۲۹۱۲۵
بوشهر	۸۱۲۰۳۰۲	۴۱۰۰۹۸۱	۴۰۱۹۲۸۲	۴۹۳۱۱۵۰	۳۱۴۶۶۱۶	۱۷۸۴۴۹۵	۳۱۸۹۱۵۲	۹۵۴۳۶۵	۲۲۳۴۷۸۷
تهران	۴۵۶۶۳۳۹۱	۲۳۷۸۷۲۹۲	۲۱۸۷۶۰۹۹	۸۴۷۱۵۲۹	۶۷۵۹۳۵۳	۱۷۱۲۱۷۶	۳۷۱۹۱۸۶۲	۱۷۰۲۷۹۳۹	۲۰۱۶۳۹۲۳
چهارمحال بختیاری	۴۴۸۸۳۳۳	۱۶۳۶۳۸۴	۲۸۵۱۹۵۰	۲۵۰۱۴۲۷	۱۴۰۲۵۷۶	۱۰۹۸۸۵۲	۱۹۸۶۹۰۶	۲۳۳۸۰۸	۱۷۵۳۰۹۸
خراسان جنوبی	۵۷۱۰۸۶۹	۲۶۷۱۵۳۷	۳۰۳۹۳۳۲	۳۷۲۱۰۷۵	۲۲۸۶۰۵۵	۱۴۳۵۰۲۰	۱۹۸۹۷۹۴	۳۸۵۴۸۲	۱۶۰۴۳۱۲
خراسان رضوی	۳۴۸۱۸۰۲۷	۱۶۶۲۳۶۲۶	۱۸۱۹۴۴۰۲	۱۰۱۷۲۳۳۹	۶۳۸۰۳۲۰	۳۷۹۲۰۲۰	۲۴۶۴۵۶۸۸	۱۰۲۴۳۳۰۶	۱۴۴۰۲۳۸۲
خراسان شمالی	۴۸۵۴۳۳۹	۲۲۰۹۶۳۷	۲۶۴۴۷۰۲	۲۶۵۰۹۸۱	۱۸۱۷۲۶۴	۸۳۳۷۱۷	۲۲۰۳۳۵۸	۳۹۲۳۷۳	۱۸۱۰۹۸۵
خوزستان	۲۰۷۰۸۸۵۴	۱۰۲۹۲۶۸۳	۱۰۴۱۶۱۷۱	۷۹۷۹۳۸۵	۵۱۱۶۸۲۵	۲۸۶۲۵۶۰	۱۲۷۲۹۴۶۹	۵۱۷۵۸۵۸	۷۵۵۳۶۱۱
زنجان	۴۶۷۰۸۸۴	۲۱۸۷۰۹۵	۲۴۸۳۷۸۹	۳۵۳۲۰۹۵	۱۹۲۳۴۹۵	۱۶۰۸۶۰۰	۱۱۳۸۷۸۹	۲۶۳۶۰۰	۸۷۵۱۸۹
سمنان	۳۶۱۷۴۵۴	۱۶۰۰۱۸۴	۲۰۱۷۰۶۰	۲۵۳۴۷۲۸	۱۳۵۱۲۰۶	۱۱۸۳۳۱۲	۱۰۸۲۷۲۶	۲۴۸۹۷۸	۸۳۳۷۴۸
سیستان	۹۰۴۹۷۰۳	۴۳۶۵۳۵۲	۴۶۸۴۲۱۱	۵۸۹۳۶۲۶	۳۸۱۹۷۳۵	۲۰۷۳۷۵۱	۳۱۵۶۰۷۷	۵۴۵۶۱۷	۲۶۱۰۴۶۰
فارس	۲۱۳۱۱۹۷۰	۱۱۲۱۵۲۲۷	۱۰۰۹۶۷۰۰	۹۵۷۲۳۷۲	۶۴۱۶۷۴۳	۳۱۵۵۵۸۵	۱۱۷۳۹۵۹۸	۴۷۹۸۴۸۴	۶۹۴۱۱۱۵
قزوین	۴۴۰۵۵۹۰	۲۰۶۷۲۸۷	۲۳۳۸۳۰۳	۲۴۶۴۶۸۴	۱۴۳۰۵۲۴	۱۰۳۴۱۶۰	۱۹۴۰۹۰۶	۶۳۶۷۶۳	۱۳۰۴۱۴۳
قم	۴۲۱۲۰۵۳	۱۶۳۴۲۲۰	۲۵۷۷۸۳۳	۱۵۶۸۹۹۴	۸۰۱۹۵۲	۷۶۷۰۴۲	۲۶۴۳۰۵۹	۸۳۲۲۶۸	۱۸۱۰۷۹۱
کردستان	۶۷۷۶۹۱۶	۳۰۴۰۶۱۲	۳۷۳۶۳۰۵	۲۸۷۹۹۳۵	۲۰۵۰۲۵۴	۸۲۹۶۸۲	۳۸۹۶۹۸۱	۹۹۰۳۵۸	۲۹۰۶۶۲۳
کرمان	۱۳۵۶۷۵۷۴	۷۰۳۰۸۳۷	۶۵۳۶۷۳۷	۶۱۷۰۲۷۴	۴۶۱۲۳۱۱	۱۵۰۸۹۴۳	۷۳۹۷۳۰۰	۲۳۶۹۵۰۶	۵۰۲۷۷۹۴
کرمانشاه	۷۵۰۹۳۴۰	۳۶۱۰۶۶۴	۳۸۹۸۱۰۰	۳۲۸۴۶۰۰	۲۴۰۰۶۲۲	۸۸۳۴۰۲	۴۲۲۴۷۴۰	۱۲۱۰۰۴۲	۳۰۱۴۶۹۸
کهگیلویه بویراحمد	۵۳۹۷۳۱۳	۲۰۴۸۱۰۱	۳۳۴۹۲۱۲	۳۰۳۷۷۸۵	۱۳۱۲۸۹۵	۱۷۲۴۸۹۰	۲۳۵۹۵۲۸	۷۳۵۲۰۶	۱۶۲۴۳۲۲
گلستان	۱۰۲۲۴۴۸۹	۴۶۵۱۶۷۱	۵۵۷۲۸۱۸	۵۲۶۶۰۸۵	۳۳۲۶۶۹۶	۱۹۳۹۳۸۹	۴۹۵۸۴۰۴	۱۳۲۴۹۷۵	۳۶۳۳۴۲۹
گیلان	۱۴۴۹۹۳۰۸	۷۳۲۵۷۲۳	۷۱۷۳۰۵۹	۶۱۶۸۰۵۰	۴۶۹۹۷۳۷	۱۴۶۷۷۸۷	۸۳۳۱۲۵۸	۲۶۲۵۹۸۶	۵۷۰۵۲۷۲
لرستان	۹۵۰۶۸۷۸	۴۱۲۱۴۳۱	۵۳۸۵۳۹۵	۴۷۳۹۲۳۶	۳۱۱۹۲۴۵	۱۶۱۹۹۳۹	۴۷۶۷۶۴۲	۱۰۰۲۱۸۶	۳۷۶۵۴۵۶
مازندران	۱۶۴۰۵۳۳۵	۷۴۸۳۱۱۲	۸۹۲۲۲۲۴	۶۸۲۱۶۷۲	۴۹۹۲۰۳۴	۱۸۲۹۶۳۹	۹۵۸۳۶۶۳	۲۴۹۱۰۷۸	۷۰۹۲۵۸۵
مرکزی	۵۸۵۹۴۵۰	۲۸۳۵۰۲۳	۳۰۲۴۴۲۸	۳۵۲۱۶۶۲	۲۱۹۸۵۹۵	۱۳۲۳۰۶۸	۲۳۳۷۷۸۸	۶۳۶۴۲۸	۱۷۰۱۳۶۰
هرمزگان	۱۰۰۶۱۶۴۱	۴۹۱۲۱۱۵	۵۱۴۹۵۲۶	۴۰۱۵۵۴۵	۲۹۴۴۰۹۸	۱۰۷۱۴۴۷	۶۰۴۶۰۹۶	۱۹۶۸۰۱۷	۴۰۷۸۰۷۹
همدان	۱۰۶۳۳۳۸۶	۵۲۳۳۴۶۷	۵۳۹۹۹۲۰	۵۱۹۷۰۲۴	۲۹۰۷۳۰۰	۲۲۸۹۷۲۵	۵۴۳۶۳۶۲	۲۳۲۶۱۶۷	۳۱۱۰۱۹۵
یزد	۷۹۳۱۶۵۳	۳۵۲۵۷۰۵	۴۴۰۵۹۴۸	۳۰۹۳۶۲۸	۱۳۵۱۳۱۵	۱۷۴۲۳۱۳	۴۸۳۸۰۲۵	۲۱۷۴۳۹۰	۲۶۶۳۶۳۵

۱- مراکز دولتی سازمان آموزش فنی و حرفه‌ای کشور دربرگیرنده مراکز آموزشی ثابت و شعب شهری می‌باشد

۲- مراکز غیردولتی سازمان آموزش فنی و حرفه‌ای کشور آموزشگاه‌های فنی و حرفه‌ای آزاد فعالی می‌باشند که دارای مجوز مکان از سوی آن سازمان می‌باشند و آموزشگاه‌هایی که در بیش از یک رشته آموزشی در یک مکان مجوز فعالیت دارند یک آموزشگاه در نظر گرفته می‌شوند.

- بررسی آمار مندرج در این جدول (آمار عملکرد برحسب نفر - ساعت) با آمار عملکرد نفر - دوره نشان می‌دهد که میانگین ساعات آموزشی در کشور به ازای هر کارآموز معادل ۱۶۵/۵ ساعت می‌باشد. این میانگین در گروه مردان ۱۷۰ ساعت و در گروه زنان ۱۵۷ ساعت می‌باشد.

جدول ۳-۳: آموزش‌های برگزارشده برحسب بخش، خوشه آموزشی، جنس مهارت‌آموز و استان(نفر- دوره)

جمع کل دولتی و غیر دولتی															استان و سال
کشاورزی			فرهنگ و هنر			صنعت			خدمات			جمع			
زن	مرد	مرد زن	زن	مرد	مرد و زن	زن	مرد	مرد و زن	زن	مرد	مرد و زن	زن	مرد	مرد و زن	
۲۹۹۸۹	۴۹۶۴۳	۷۹۶۳۲	۱۰۸۵۳۰	۲۲۰۷۷	۱۳۰۶۰۷	۶۰۹۱۴	۶۲۶۸۳۲	۶۸۷۷۴۶	۶۹۰۰۸۰	۲۵۹۹۳۱	۹۵۰۰۱۱	۸۸۹۵۱۳	۹۵۸۴۸۳	۱۸۴۷۹۹۶	۱۴۰۱
۳۸۰۲۳	۵۴۰۱۹	۹۲۰۴۲	۱۳۹۴۲۴	۲۶۶۷۱	۱۶۶۰۹۵	۹۹۲۱۹	۷۴۶۰۳۰	۸۴۵۲۴۹	۸۶۵۲۰۸	۳۱۲۳۴۳	۱۱۷۷۵۵۱	۱۱۴۱۸۷۴	۱۱۲۹۰۶۳	۲۲۸۰۹۳۷	۱۴۰۲
۸۶۴	۲۷۷۹	۳۶۴۳	۳۰۲۲	۲۵۴۶	۵۵۶۸	۳۶۲۳	۳۷۳۰۹	۴۰۹۳۲	۳۲۳۹۸	۱۶۵۸۳	۴۸۹۸۱	۳۹۹۰۷	۵۹۲۱۷	۹۹۱۲۴	آذربایجان شرقی
۷۷۴	۳۷۶۶	۴۵۴۰	۳۲۵۵	۹۹۰	۴۲۴۵	۱۳۷۲	۱۶۹۵۵	۱۸۳۲۷	۲۴۹۸۰	۱۲۴۳۱	۳۷۴۱۱	۳۰۳۸۱	۳۴۱۴۲	۶۴۵۲۳	آذربایجان غربی
۲۵۶	۱۱۱۰	۱۳۶۶	۲۲۳۰	۲۹۲	۲۵۲۲	۱۷۰۷	۱۱۹۹۹	۱۳۷۰۶	۱۲۶۲۲	۲۳۸۸	۱۵۰۱۰	۱۶۸۱۵	۱۵۷۸۹	۳۲۶۰۴	اردبیل
۲۶۷۵	۲۹۲۱	۵۵۹۶	۱۲۴۶۴	۱۸۰۵	۱۴۲۶۹	۹۳۸۹	۵۷۲۸۵	۶۶۶۷۴	۷۱۱۴۲	۲۵۸۳۸	۹۶۹۸۰	۹۵۶۷۰	۸۷۸۴۹	۱۸۳۵۱۹	اصفهان
۱۰۵۶	۳۲۸۹	۴۳۴۵	۳۶۱۵	۱۳۰۷	۴۹۲۲	۲۲۶۲	۱۷۶۱۴	۱۹۸۱۷۶	۲۱۴۷۷	۶۲۱۷	۲۷۶۹۴	۲۸۴۱۰	۲۸۴۲۷	۵۶۸۳۷	البرز
۷۱۸	۵۵۷	۱۲۷۵	۲۳۶۳	۳۳۱	۲۶۹۴	۱۰۹۰	۷۵۰۲	۸۵۹۲	۷۳۶۱	۳۳۵۵	۱۰۷۱۶	۱۱۵۳۲	۱۱۷۴۵	۲۳۲۷۷	ایلام
۸۳۰	۷۹۲	۱۶۲۲	۱۹۸۱	۳۲۶	۲۳۰۷	۳۱۵۲	۱۸۱۶۶	۲۱۳۱۸	۲۰۷۶۴	۹۶۶۰	۳۰۴۲۴	۲۶۷۲۷	۲۸۹۴۴	۵۵۶۷۱	بوشهر
۲۶۱۰	۳۲۶۸	۵۸۷۸	۹۷۹۷	۴۳۲۲	۱۴۱۲۹	۶۲۴۶	۵۹۶۰۰	۶۵۸۴۶	۱۰۹۰۹۸	۵۶۰۹۱	۱۶۵۱۸۹	۱۲۷۷۵۱	۱۲۳۲۹۱	۲۵۱۰۴۲	تهران
۹۹۰	۷۸۵	۱۷۷۵	۴۶۶۳	۲۶۵	۴۹۲۸	۱۰۸۵	۹۹۵۳	۱۱۰۳۸	۱۰۱۱۸	۲۰۳۱	۱۲۱۴۹	۱۶۸۵۶	۱۳۰۳۴	۲۹۸۹۰	چهارمحال
۵۲۱	۵۹۶	۱۱۱۷	۴۸۴۴	۵۰۶	۵۳۵۰	۲۷۵۲	۱۶۹۰۶	۱۹۶۵۸	۱۳۴۴۸	۵۹۲۲	۱۹۳۶۰	۲۱۵۵۵	۲۳۹۳۰	۴۵۴۸۵	خراسان جنوبی
۳۸۳۱	۵۲۷۲	۹۱۰۳	۱۰۳۵۶	۱۸۶۵	۱۲۲۲۱	۸۶۱۹	۶۲۰۶۹	۷۰۶۸۸	۸۴۷۱۱	۲۷۳۰۰	۱۱۲۰۱۱	۱۰۷۵۱۷	۹۶۵۰۶	۲۰۴۰۲۳	خراسان رضوی
۱۰۹۱	۸۳۳	۱۹۲۴	۹۷۷	۲۵۱	۱۲۲۸	۱۶۸۴	۱۰۶۱۳	۱۲۲۹۷	۹۷۹۷	۲۸۳۹	۱۲۶۳۶	۱۳۵۴۹	۱۴۵۳۶	۲۸۰۸۵	خراسان شمالی
۱۶۶۲	۲۱۰۵	۳۷۶۷	۸۴۰۹	۱۱۱۸	۹۵۲۷	۴۱۸۴	۴۶۳۰۴	۵۰۴۸۸	۴۷۵۷۵	۲۱۰۴۵	۶۸۶۲۰	۶۱۸۳۰	۷۰۵۷۲	۱۳۲۴۰۲	خوزستان
۵۶۱	۱۰۱۰	۱۵۷۱	۲۳۷۰	۲۷۳	۲۶۴۳	۲۹۵۶	۱۴۶۴۳	۱۷۵۸۹	۱۲۴۳۰	۲۹۸۰	۱۵۴۱۰	۱۸۳۱۷	۱۸۸۹۶	۳۷۲۱۳	زنجان
۸۸۸	۱۳۵۱	۲۲۳۹	۳۲۶۸	۲۹۰	۳۵۵۸	۲۱۶۹	۱۲۲۴۰	۱۴۴۰۹	۹۸۵۰	۲۵۷۴	۱۲۴۲۴	۱۶۱۷۵	۱۶۴۵۵	۳۲۶۳۰	سمنان
۲۹۱	۸۰۳	۱۰۹۴	۷۶۹۲	۶۷۴	۸۳۶۶	۱۹۷۶	۲۴۳۸۸	۲۶۳۶۴	۲۷۳۳۲	۶۸۷۴	۳۴۲۰۶	۳۷۲۹۱	۳۲۷۳۹	۷۰۰۳۰	سیستان
۳۵۳۴	۴۴۰۸	۷۹۴۲	۷۶۰۳	۱۴۸۲	۹۰۸۵	۶۴۴۳	۴۹۱۷۳	۵۵۶۱۶	۴۹۷۰۵	۱۶۴۸۵	۶۶۱۹۰	۶۷۲۸۵	۷۱۵۴۸	۱۳۸۸۳۳	فارس
۲۷۹	۵۳۷	۸۱۶	۱۴۶۸	۴۹۷	۱۹۶۵	۲۹۲۰	۱۵۱۹۷	۱۸۱۱۷	۱۲۴۸۰	۲۶۷۹	۱۵۱۵۹	۱۷۱۴۷	۱۸۹۱۰	۳۶۰۵۷	قزوین
۴۹۴	۷۴۱	۱۲۳۵	۲۰۹۸	۴۸۷	۲۵۸۵	۱۴۱۹	۸۹۴۷	۱۰۳۶۶	۱۱۱۱۰	۵۵۹۴	۱۶۷۰۴	۱۵۱۲۱	۱۵۷۶۹	۳۰۸۹۰	قم
۱۵۹	۶۹۰	۸۴۹	۴۰۰۴	۴۱۸	۴۴۲۲	۱۷۳۷	۱۵۶۵۲	۱۷۳۷۹	۱۵۳۶۰	۴۴۸۶	۱۹۸۴۶	۲۱۲۵۰	۲۱۲۴۶	۴۲۴۹۶	کردستان
۷۸۹	۱۱۷۷	۱۹۶۶	۴۴۷۹	۷۸۲	۵۲۶۱	۲۴۸۱	۲۸۱۰۵	۳۰۵۸۶	۳۶۲۴۰	۸۱۲۹	۴۴۳۶۹	۴۳۹۸۹	۳۸۱۹۳	۸۲۱۸۲	کرمان
۶۰۸	۱۱۰۸	۱۷۱۶	۲۳۴۷	۴۵۹	۲۸۰۶	۱۷۵۵	۱۶۸۱۷	۱۸۵۷۲	۱۶۵۵۲	۴۴۱۸	۲۰۹۷۰	۲۱۲۶۲	۲۲۸۰۲	۴۴۰۶۴	کرمانشاه
۱۷۷۱	۱۸۶۸	۳۶۳۹	۴۴۳۰	۱۷۷	۴۶۰۷	۱۱۴۱	۸۶۱۱	۹۷۵۲	۱۴۰۲۸	۳۳۹۳	۱۷۴۲۱	۲۱۳۷۰	۱۴۰۴۹	۳۵۴۱۹	کهگیلویه
۳۳۳۸	۲۴۱۵	۵۷۵۳	۴۷۴۰	۶۸۰	۵۴۲۰	۳۸۰۶	۲۴۳۷۲	۲۸۱۷۸	۲۲۸۱۱	۶۳۶۴	۲۹۱۷۵	۳۴۶۹۵	۳۳۸۳۱	۶۸۵۲۶	گلستان
۱۷۳۸	۲۲۲۹	۳۹۶۷	۳۹۶۱	۶۲۶	۴۵۸۷	۴۱۵۶	۲۹۰۱۲	۳۳۱۶۸	۲۸۷۶۳	۸۰۹۶	۳۶۸۵۹	۳۸۶۱۸	۳۹۹۶۳	۷۸۵۸۱	گیلان
۵۷۸	۱۰۲۴	۱۶۰۲	۴۳۳۴	۶۹۹	۵۰۳۳	۲۶۵۱	۱۹۲۲۷	۲۱۸۷۸	۱۸۵۹۱	۶۹۷۳	۲۵۵۶۴	۲۶۱۵۴	۲۷۹۲۳	۵۴۰۷۷	لرستان
۳۰۶۰	۲۹۵۷	۶۰۱۷	۳۹۱۷	۹۸۴	۴۹۰۱	۵۶۸۰	۳۲۸۲۳	۳۸۵۰۳	۴۵۸۷۱	۱۰۷۶۲	۵۶۶۳۳	۵۸۵۲۸	۴۷۵۲۶	۱۰۶۰۵۴	مازندران
۱۰۰	۸۴۸	۹۴۸	۳۲۷۳	۶۵۵	۳۹۲۸	۴۷۷۱	۲۲۲۹۲	۲۷۰۶۳	۱۲۵۱۵	۶۳۶۸	۱۸۸۸۳	۲۰۶۵۹	۳۰۱۶۳	۵۰۸۲۲	مرکزی
۱۰۲۱	۷۱۸	۱۷۳۹	۲۰۸۸	۲۴۴	۲۳۳۲	۱۰۵۶	۱۷۵۵۱	۱۸۶۰۷	۲۳۰۹۳	۱۰۹۰۵	۳۳۹۹۸	۲۷۲۵۸	۲۹۴۱۸	۵۶۶۷۶	هرمزگان
۴۷۵	۱۵۷۱	۲۰۴۶	۴۸۴۵	۷۷۴	۵۶۱۹	۲۹۲۵	۱۹۰۳۸	۲۱۹۶۳	۲۰۰۵۲	۷۵۹۸	۲۷۶۵۰	۲۸۲۹۷	۲۸۹۸۱	۵۷۲۷۸	همدان
۲۹۹۸۹	۴۹۶۴۳	۷۹۶۳۲	۱۰۸۵۳۰	۲۲۰۷۷	۱۳۰۶۰۷	۶۰۹۱۴	۶۲۶۸۳۲	۶۸۷۷۴۶	۶۹۰۰۸۰	۲۵۹۹۳۱	۹۵۰۰۱۱	۸۸۹۵۱۳	۹۵۸۴۸۳	۱۸۴۷۹۹۶	یزد

جدول ۳-۴: آموزش‌های برگزارشده برحسب بخش، جنس مهارت‌آموز، خوشه آموزشی و استان (نفر - دوره)

دولتی															استان و سال
کشاورزی			فرهنگ و هنر			صنعت			خدمات			جمع			
زن	مرد	مرد زن	زن	مرد	مرد وزن	زن	مرد	مرد وزن	زن	مرد	مرد وزن	زن	مرد	مرد وزن	
۲۳۳۱	۴۵۹۰۲	۶۹۲۳۳	۷۳۳۶۹	۱۳۴۱۵	۸۶۷۸۴	۵۲۳۷۴	۴۸۲۶۰۳	۵۳۴۹۷۹	۱۲۸۷۱۴	۱۱۸۱۵۸	۲۴۶۸۷۲	۲۷۷۷۹۰	۶۶۰۰۷۸	۹۳۷۸۶۸	۱۴۰۱
۲۸۵۶۷	۴۸۹۲۰	۷۷۴۸۷	۹۶۱۳۵	۱۵۴۸۷	۱۱۱۶۲۲	۸۸۴۰۸	۵۵۷۸۴۱	۶۴۶۲۴۹	۱۷۸۴۱۷	۱۳۵۰۰۵	۳۱۳۴۲۲	۳۹۱۵۲۷	۷۵۷۲۵۳	۱۱۴۸۷۸۰	۱۴۰۲
۴۴۹	۲۴۶۹	۲۹۱۸	۹۸۸	۲۰۲۰	۳۰۰۸	۲۹۷۸	۲۵۲۱۰	۲۸۱۸۸	۵۷۱۱	۶۳۸۷	۱۲۰۹۸	۱۰۱۲۶	۳۶۰۸۶	۴۶۲۱۲	آذربایجان شرقی
۷۱۴	۳۷۵۰	۴۴۶۴	۲۳۸۵	۶۲۶	۳۰۱۱	۱۲۳۶	۱۳۳۰۸	۱۴۵۴۴	۷۴۶۰	۳۹۳۷	۱۱۳۹۷	۱۱۷۹۵	۲۱۶۲۱	۳۳۴۱۶	آذربایجان غربی
۱۷۱	۱۰۹۴	۱۲۶۵	۱۶۲۳	۸۹	۱۷۱۲	۱۴۸۷	۸۳۲۹	۹۸۱۶	۴۰۷۸	۱۳۱۸	۵۳۹۶	۷۳۵۹	۱۰۸۳۰	۱۸۱۸۹	اردبیل
۱۹۱۵	۲۶۰۸	۴۵۲۳	۹۱۷۴	۷۷۴	۹۹۴۸	۸۵۷۶	۴۱۶۸۴	۵۰۲۶۰	۱۵۷۷۸	۱۰۳۶۳	۲۶۱۴۱	۳۵۴۴۳	۵۵۴۲۹	۹۰۸۷۲	اصفهان
۸۹۲	۳۲۱۰	۴۱۰۲	۲۳۹۲	۶۸۷	۳۰۷۹	۲۰۹۵	۱۲۶۳۴	۱۴۷۲۹	۳۳۷۳	۱۹۳۳	۵۳۰۶	۸۷۵۲	۱۸۴۶۴	۲۷۲۱۶	البرز
۷۰۲	۵۵۲	۱۲۵۴	۲۰۴۶	۲۲۵	۲۲۷۱	۱۰۲۷	۷۳۷۴	۸۴۰۱	۳۵۵۲	۲۴۴۲	۵۹۹۴	۷۳۲۷	۱۰۵۹۳	۱۷۹۲۰	ایلام
۶۳۶	۷۸۰	۱۴۱۶	۱۵۳۸	۱۸۵	۱۷۲۳	۳۱۰۹	۱۶۱۴۲	۱۹۲۵۱	۵۸۹۱	۷۱۵۱	۱۳۰۴۲	۱۱۱۷۴	۲۴۲۵۸	۳۵۴۳۲	بوشهر
۴۰۶	۲۰۹۹	۲۵۰۵	۴۰۲۲	۲۱۰۲	۶۱۲۴	۴۱۴۵	۳۰۴۹۷	۳۴۶۴۲	۷۶۱۶	۱۹۰۸۸	۲۶۷۰۴	۱۶۱۸۹	۵۳۷۸۶	۶۹۹۷۵	تهران
۹۷۴	۷۸۳	۱۷۵۷	۴۱۳۰	۱۶۷	۴۲۹۷	۱۰۴۳	۸۴۳۱	۹۴۷۴	۱۹۹۱	۱۲۰۳	۳۱۹۴	۸۱۳۸	۱۰۵۸۴	۱۸۷۲۲	چهارمحال بختیاری
۴۸۰	۵۹۱	۱۰۷۱	۴۳۰۰	۴۶۵	۴۷۶۵	۲۶۴۸	۱۵۵۴۱	۱۸۱۸۹	۵۵۵۹	۳۶۶۷	۹۲۲۶	۱۲۹۸۷	۲۰۲۶۴	۳۳۲۵۱	خراسان جنوبی
۱۸۶۸	۴۸۳۰	۶۶۹۸	۶۵۱۱	۷۳۶	۷۲۴۷	۶۶۱۶	۳۶۱۴۳	۴۲۷۵۹	۱۲۴۱۵	۸۷۷۵	۲۱۱۹۰	۲۷۴۱۰	۵۰۴۸۴	۷۷۸۹۴	خراسان رضوی
۱۰۶۶	۸۱۵	۱۸۸۱	۵۰۸	۱۶۷	۶۷۵	۱۵۴۴	۸۴۳۹	۹۹۸۳	۲۲۰۴	۱۵۱۳	۳۷۱۷	۵۳۳۲	۱۰۹۳۴	۱۶۲۵۶	خراسان شمالی
۱۵۱۸	۱۹۴۱	۳۴۵۹	۶۶۱۵	۶۱۹	۷۲۳۴	۳۸۳۲	۳۴۹۳۴	۳۸۷۶۶	۱۱۶۴۳	۹۶۹۶	۲۱۳۳۹	۲۳۶۰۸	۴۷۱۹۰	۷۰۷۹۸	خوزستان
۵۴۱	۹۵۴	۱۴۹۵	۲۲۵۴	۲۳۷	۲۴۹۱	۲۹۲۸	۱۳۸۴۲	۱۶۷۷۰	۵۹۱۳	۱۸۸۲	۷۷۹۵	۱۱۶۳۶	۱۶۹۱۵	۲۸۵۵۱	زنجان
۸۵۳	۱۳۴۹	۲۲۰۲	۳۰۹۳	۲۵۶	۳۳۴۹	۲۱۴۸	۱۱۱۱۳	۱۳۲۶۱	۴۲۰۳	۱۹۳۴	۶۱۳۷	۱۰۲۹۷	۱۴۶۵۲	۲۴۹۴۹	سمنان
۲۹۱	۸۰۳	۱۰۹۴	۵۱۹۹	۵۷۳	۵۷۷۲	۱۹۵۱	۱۹۶۱۵	۲۱۵۶۶	۷۶۵۶	۴۰۳۱	۱۱۶۸۷	۱۵۰۹۷	۲۵۰۲۲	۴۰۱۱۹	سیستان بلوچستان
۳۰۸۹	۴۱۶۸	۷۲۵۷	۵۳۴۲	۹۱۳	۶۲۵۵	۶۱۱۶	۳۸۱۸۱	۴۴۲۹۷	۸۸۰۰	۷۱۷۲	۱۵۹۷۲	۲۳۳۴۷	۵۰۴۳۴	۷۳۷۸۱	فارس
۲۲۴	۴۹۸	۷۲۲	۱۰۰۸	۳۰۴	۱۳۱۲	۲۸۷۵	۱۴۰۱۱	۱۶۸۸۶	۳۵۸۷	۱۰۱۴	۴۶۰۱	۷۶۹۴	۱۵۸۲۷	۲۳۵۲۱	قزوین
۲۸۹	۴۱۲	۷۰۱	۱۴۶۷	۲۳۰	۱۷۹۷	۱۲۵۳	۶۵۷۷	۷۸۳۰	۲۱۶۱	۱۳۷۱	۳۵۳۲	۵۱۷۰	۸۶۹۰	۱۳۸۶۰	قم
۴۳	۵۳۳	۵۷۶	۱۶۱۷	۲۴۰	۱۸۵۷	۱۵۳۱	۱۱۱۹۵	۱۲۷۲۶	۱۵۷۱	۱۵۱۳	۳۰۸۴	۴۷۶۲	۱۳۴۸۱	۱۸۲۴۳	کردستان
۶۸۱	۱۱۴۵	۱۸۲۶	۲۹۴۱	۳۶۸	۳۳۰۹	۲۲۹۲	۲۱۸۴۱	۲۴۱۳۳	۳۶۳۸	۳۲۱۷	۶۸۵۵	۹۵۵۲	۲۶۵۷۱	۳۶۱۲۳	کرمان
۵۷۴	۹۶۲	۱۵۳۶	۱۳۲۲	۲۶۳	۱۵۸۵	۱۶۸۹	۱۲۶۵۶	۱۴۳۴۵	۲۴۸۵	۱۷۹۵	۴۲۸۰	۶۰۷۰	۱۵۶۷۶	۲۱۷۴۶	کرمانشاه
۸۶۲	۹۵۱	۱۸۱۳	۳۴۸۵	۱۲۱	۳۶۰۶	۱۰۴۲	۶۹۰۸	۷۹۵۰	۵۸۴۹	۱۶۴۱	۷۴۹۰	۱۱۲۳۸	۹۶۲۱	۲۰۸۵۹	کهگیلویه و بویراحمد
۲۲۲۲	۲۳۴۶	۵۵۶۸	۳۲۶۲	۳۵۱	۳۶۱۳	۳۶۸۸	۲۰۶۳۷	۲۴۳۲۵	۵۶۳۴	۲۹۴۳	۸۵۷۷	۱۵۸۰۶	۲۶۲۷۷	۴۲۰۸۳	گلستان
۱۴۶۴	۲۰۸۶	۳۵۵۰	۲۵۸۷	۳۹۸	۲۹۸۵	۳۲۷۲	۲۱۷۹۲	۲۵۰۶۴	۴۱۹۴	۴۲۲۳	۸۴۱۷	۱۱۵۱۷	۲۸۴۹۹	۴۰۰۱۶	گیلان
۵۲۸	۹۹۳	۱۵۲۱	۳۱۷۳	۵۳۸	۳۷۱۱	۲۳۹۹	۱۶۷۷۰	۱۹۱۶۹	۶۰۷۱	۴۱۸۷	۱۰۲۵۸	۱۲۱۷۱	۲۲۴۸۸	۳۴۶۵۹	لرستان
۲۳۳۰	۲۷۸۲	۵۱۱۲	۱۷۲۳	۳۳۱	۲۰۵۴	۴۶۰۱	۲۵۹۲۵	۳۰۵۲۶	۵۷۱۱	۵۰۱۳	۱۰۷۲۴	۱۴۳۶۵	۳۴۰۵۱	۴۸۴۱۶	مازندران
۶۳	۸۴۶	۹۰۹	۲۸۱۷	۴۹۰	۳۳۰۷	۴۶۸۲	۱۹۶۵۹	۲۴۳۴۱	۴۳۵۵	۴۴۳۶	۸۷۹۱	۱۱۹۱۷	۲۵۴۳۱	۳۷۳۴۸	مرکزی
۹۰۹	۷۱۳	۱۶۲۲	۷۶۰	۱۵۳	۹۱۳	۸۷۵	۱۲۲۹۸	۱۳۱۷۳	۳۸۱۴	۵۶۰۴	۹۴۱۸	۶۳۵۸	۱۸۷۶۸	۲۵۱۲۶	هرمزگان
۴۶۰	۱۵۲۰	۱۹۸۰	۴۱۴۳	۴۰۸	۴۵۵۱	۲۷۹۶	۱۴۹۲۰	۱۷۷۱۶	۶۷۰۵	۳۷۸۴	۱۰۴۸۹	۱۴۱۰۴	۲۰۶۳۲	۳۴۷۳۶	همدان
۳۵۳	۳۳۷	۶۹۰	۳۷۱۰	۳۵۱	۴۰۶۱	۱۹۳۴	۱۱۲۳۵	۱۳۱۶۹	۸۷۹۹	۱۷۷۲	۱۰۵۷۱	۱۴۷۹۶	۱۳۶۹۵	۲۸۴۹۱	یزد

- بیشترین تعداد کارآموزان مربوط به خوشه صنعت با ۴۴ درصد از کل کارآموزان و کمترین تعداد کارآموزان مربوط به خوشه کشاورزی با حدود ۹ درصد از کل کارآموزان می باشد. خوشه های خدمات و فرهنگ و هنر به ترتیب ۳۵ درصد و ۱۲ درصد از کل کارآموزان را شامل می شود.
- در بین کارآموزان مرد بیشترین تعداد کارآموزان مربوط به خوشه صنعت با ۶۵ درصد از کل کارآموزان و کمترین تعداد کارآموزان در جمعیت مردان مربوط به خوشه فرهنگ و هنر با ۳ درصد از کل کارآموزان می باشد.
- در بین کارآموزان زن بیشترین تعداد کارآموزان مربوط به خوشه خدمات با ۵۴ درصد از کل کارآموزان و کمترین تعداد کارآموزان در بین زنان مربوط به خوشه صنعت با ۸ درصد از کل کارآموزان می باشد.
- بیشترین تعداد کارآموزان در خوشه خدمات مربوط به زنان می باشد که ۵۷ درصد تعداد کارآموزان خوشه خدمات را شامل می شود.
- بیشترین تعداد کارآموزان در خوشه صنعت مربوط به مردان می باشد که ۹۳ درصد تعداد کارآموزان خوشه صنعت را شامل می شود.
- بیشترین تعداد کارآموزان در خوشه فرهنگ و هنر مربوط به زنان می باشد که ۸۶ درصد تعداد کارآموزان خوشه فرهنگ و هنر را شامل می شود.
- بیشترین تعداد کارآموزان در خوشه کشاورزی مربوط به مردان می باشد که ۶۳ درصد تعداد کارآموزان خوشه کشاورزی را شامل می شود.

جدول ۳-۵: آموزش‌های برگزارشده برحسب بخش، جنس مهارت‌آموز، خوشه آموزشی و استان (نفر- دوره)

غیردولتی															استان و سال
فرهنگ و هنر			کشاورزی			خدمات			صنعت			جمع			
زن	مرد	مرد زن	زن	مرد	مرد زن	زن	مرد	مرد زن	زن	مرد	مرد زن	زن	مرد	مرد زن	
۳۵۱۶۱	۸۶۶۲	۴۳۸۲۳	۶۶۵۸	۳۷۴۱	۱۰۳۹۹	۵۶۱۳۶۶	۱۴۱۷۷۳	۷۰۳۱۳۹	۸۵۳۸	۱۴۴۲۲۹	۱۵۲۷۶۷	۶۱۱۷۲۳	۲۹۸۴۰۵	۹۱۰۱۲۸	۱۴۰۱
۴۳۲۸۹	۱۱۱۸۴	۵۴۴۷۳	۹۴۵۶	۵۰۹۹	۱۴۵۵۵	۶۸۶۷۹۱	۱۷۷۳۳۸	۸۶۴۱۲۹	۱۰۸۱۱	۱۸۸۱۸۹	۱۹۹۰۰۰	۷۵۰۳۴۷	۳۸۱۸۱۰	۱۱۳۲۱۵۷	۱۴۰۲
۲۰۳۴	۵۲۶	۲۵۶۰	۴۱۵	۳۱۰	۷۲۵	۲۶۶۸۷	۱۰۱۹۶	۳۶۸۸۳	۶۴۵	۱۲۰۹۹	۱۲۷۴۴	۲۹۷۸۱	۲۳۱۳۱	۵۲۹۱۲	آذربایجان شرقی
۸۷۰	۳۶۴	۱۲۳۴	۶۰	۱۶	۷۶	۱۷۵۲۰	۸۴۹۴	۲۶۰۱۴	۱۳۶	۳۶۴۷	۳۷۸۲	۱۸۵۸۶	۱۲۵۲۱	۳۱۱۰۷	آذربایجان غربی
۶۰۷	۲۰۳	۸۱۰	۸۵	۱۶	۱۰۱	۸۵۴۴	۱۰۷۰	۹۶۱۴	۲۲۰	۳۶۷۰	۳۸۹۰	۹۴۵۶	۴۹۵۹	۱۴۴۱۵	اردبیل
۳۲۹۰	۱۰۳۱	۴۳۲۱	۷۶۰	۳۱۳	۱۰۷۳	۵۵۳۶۴	۱۵۴۷۵	۷۰۸۳۹	۸۱۳	۱۵۶۰۱	۱۶۴۱۴	۶۰۲۲۷	۳۲۴۲۰	۹۲۶۴۷	اصفهان
۱۲۲۳	۶۲۰	۱۸۴۳	۱۶۴	۷۹	۲۴۳	۱۸۱۰۴	۴۲۸۴	۲۳۳۸۸	۱۶۷	۴۹۸۰	۵۱۴۷	۱۹۶۵۸	۹۹۶۳	۲۹۶۲۱	البرز
۳۱۷	۱۰۶	۴۲۳	۱۶	۵	۲۱	۳۸۰۹	۹۱۳	۴۷۲۲	۶۳	۱۲۸	۱۹۱	۴۲۰۵	۱۱۵۲	۵۳۵۷	ایلام
۴۴۳	۱۴۱	۵۸۴	۱۹۴	۱۲	۲۰۶	۱۴۸۷۳	۲۵۰۹	۱۷۳۸۲	۴۳	۲۰۲۴	۲۰۶۷	۱۵۵۵۳	۴۶۸۶	۲۰۲۳۹	بوشهر
۵۷۷۵	۲۲۳۰	۸۰۰۵	۲۲۰۴	۱۱۶۹	۳۳۷۳	۱۰۱۴۸۲	۳۷۰۰۳	۱۳۸۴۸۵	۲۱۰۱	۲۹۱۰۳	۳۱۲۰۴	۱۱۱۵۶۲	۶۹۵۰۵	۱۸۱۰۶۷	تهران
۵۳۳	۹۸	۶۳۱	۱۶	۲	۱۸	۸۱۲۷	۸۲۸	۸۹۵۵	۴۲	۱۵۲۲	۱۵۶۴	۸۷۱۸	۲۴۵۰	۱۱۱۶۸	چهارمحال بختیاری
۵۴۴	۴۱	۵۸۵	۴۱	۵	۴۶	۷۸۷۹	۲۲۵۵	۱۰۱۳۴	۱۰۴	۱۳۶۵	۱۴۶۹	۸۵۶۸	۳۶۶۶	۱۲۲۳۴	خراسان جنوبی
۳۸۴۵	۱۱۲۹	۴۹۷۴	۱۹۶۳	۴۴۲	۲۴۰۵	۷۲۲۹۶	۱۸۵۲۵	۹۰۸۲۱	۲۰۰۳	۲۵۹۲۶	۲۷۹۲۹	۸۰۱۰۷	۴۶۰۲۲	۱۲۶۱۲۹	خراسان رضوی
۴۶۹	۸۴	۵۵۳	۲۵	۱۸	۴۳	۷۵۹۳	۱۳۲۶	۸۹۱۹	۱۴۰	۲۱۷۴	۲۳۱۴	۸۲۲۷	۳۶۰۲	۱۱۸۲۹	خراسان شمالی
۱۷۹۴	۴۹۹	۲۲۹۳	۱۴۴	۱۶۴	۳۰۸	۳۵۹۳۲	۱۱۳۴۹	۴۷۲۸۱	۳۵۲	۱۱۳۷۰	۱۱۷۲۲	۳۸۲۲۲	۲۳۳۸۲	۶۱۶۰۴	خوزستان
۱۱۶	۳۶	۱۵۲	۲۰	۵۶	۷۶	۶۵۱۷	۱۰۹۸	۷۶۱۵	۲۸	۷۹۱	۸۱۹	۶۶۸۱	۱۹۸۱	۸۶۶۲	زنجان
۱۷۵	۳۴	۲۰۹	۳۵	۲	۳۷	۵۶۴۷	۶۴۰	۶۲۸۷	۲۱	۱۱۲۷	۱۱۴۸	۵۸۷۸	۱۸۰۳	۷۶۸۱	سمنان
۲۴۹۳	۱۰۱	۲۵۹۴	۰	۰	۰	۱۹۶۷۶	۲۸۴۳	۲۲۵۱۹	۲۵	۴۷۷۳	۴۷۹۸	۲۲۱۹۴	۷۷۱۷	۲۹۹۱۱	سیستان
۲۲۶۱	۵۶۹	۲۸۳۰	۴۴۵	۲۴۰	۶۸۵	۴۰۹۰۵	۹۳۱۳	۵۰۲۱۸	۳۲۷	۱۰۹۹۲	۱۱۳۱۹	۴۳۹۳۸	۲۱۱۱۴	۶۵۰۵۲	فارس
۴۶۰	۱۹۳	۶۵۳	۵۵	۳۹	۹۴	۸۸۹۳	۱۶۶۵	۱۰۵۵۸	۴۵	۱۱۸۶	۱۲۳۱	۹۴۵۳	۳۰۸۳	۱۲۵۳۶	قزوین
۶۳۱	۱۵۷	۷۸۸	۲۰۵	۳۲۹	۵۳۴	۸۹۴۹	۴۲۲۳	۱۳۱۷۲	۱۶۶	۲۳۷۰	۲۵۳۶	۹۹۵۱	۷۰۷۹	۱۷۰۳۰	قم
۲۳۸۷	۱۷۸	۲۵۶۵	۱۱۶	۱۵۷	۲۷۳	۱۳۷۸۹	۲۹۷۳	۱۶۷۶۲	۱۹۶	۴۴۵۷	۴۶۵۳	۱۶۴۸۸	۷۷۶۵	۲۴۲۵۳	کردستان
۱۵۳۸	۴۱۴	۱۹۵۲	۱۰۸	۳۲	۱۴۰	۳۲۶۰۲	۴۹۱۲	۳۷۵۱۴	۱۸۹	۶۲۶۴	۶۴۵۳	۳۴۴۳۷	۱۱۶۲۲	۴۶۰۵۹	کرمان
۱۰۲۵	۱۹۶	۱۲۲۱	۳۴	۱۴۶	۱۸۰	۱۴۰۶۷	۲۶۲۳	۱۶۶۹۰	۶۶	۴۱۶۱	۴۲۲۷	۱۵۱۹۲	۷۱۲۶	۲۲۳۱۸	کرمانشاه
۹۴۵	۵۶	۱۰۰۱	۹۰۹	۹۱۷	۱۸۲۶	۸۱۷۹	۱۷۵۲	۹۹۳۱	۹۹	۱۷۰۳	۱۸۰۲	۱۰۱۳۲	۴۴۲۸	۱۴۵۶۰	کهگیلویه بویراحمد
۱۴۷۸	۳۲۹	۱۸۰۷	۱۱۶	۶۹	۱۸۵	۱۷۱۷۷	۳۴۲۱	۲۰۵۹۸	۱۱۸	۳۷۳۵	۳۸۵۳	۱۸۸۸۹	۷۵۵۴	۲۶۴۴۳	گلستان
۱۳۷۴	۲۲۸	۱۶۰۲	۲۷۴	۱۴۳	۴۱۷	۲۴۵۶۹	۳۸۷۳	۲۸۴۴۲	۸۸۴	۷۲۲۰	۸۱۰۴	۲۷۱۰۱	۱۱۴۶۴	۳۸۵۶۵	گیلان
۱۱۶۱	۱۶۱	۱۳۲۲	۵۰	۳۱	۸۱	۱۲۵۲۰	۲۷۸۶	۱۵۳۰۶	۲۵۲	۲۴۵۷	۲۷۰۹	۱۳۹۸۳	۵۴۳۵	۱۹۴۱۸	لرستان
۲۱۹۴	۶۵۳	۲۸۴۷	۷۳۰	۱۷۵	۹۰۵	۴۰۱۶۰	۵۷۴۹	۴۵۹۰۹	۱۰۷۹	۶۸۹۸	۷۹۷۷	۴۴۱۶۳	۱۳۴۷۵	۵۷۶۳۸	مازندران
۴۵۶	۱۶۵	۶۲۱	۳۷	۲	۳۹	۸۱۶۰	۱۹۳۲	۱۰۰۹۲	۸۹	۲۶۳۳	۲۷۲۲	۸۷۴۲	۴۷۳۲	۱۳۴۷۴	مرکزی
۱۳۲۸	۹۱	۱۴۱۹	۱۱۲	۵	۱۱۷	۱۹۲۷۹	۵۳۰۱	۲۴۵۸۰	۱۸۱	۵۲۵۳	۵۴۳۴	۲۰۹۰۰	۱۰۶۵۰	۳۱۵۵۰	هرمزگان
۷۰۲	۳۶۶	۱۰۶۸	۱۵	۵۱	۶۶	۱۳۳۴۷	۳۸۱۴	۱۷۱۶۱	۱۲۹	۴۱۱۸	۴۲۴۷	۱۴۱۹۳	۸۳۴۹	۲۲۵۴۲	همدان
۸۲۱	۱۸۵	۱۰۰۶	۱۰۸	۱۵۴	۲۶۲	۱۴۱۴۵	۴۱۹۳	۱۸۳۳۸	۸۸	۴۴۴۲	۴۵۳۰	۱۵۱۶۲	۸۹۷۴	۲۴۱۳۶	یزد

جدول ۳-۹: تعداد دوره های آموزشی برگزار شده برحسب بخش، خوشه آموزشی، جنس مهارت آموز و استان

جمع کل دولتی و غیر دولتی														استان سال	
کشاورزی			فرهنگ و هنر			صنعت			خدمات			جمع			
زن	مرد	مرد وزن	زن	مرد	مرد وزن	زن	مرد	مرد وزن	زن	مرد	مرد وزن	زن	مرد		مرد وزن
۴۱۸۸	۵۶۱۱	۹۷۹۹	۱۴۷۸۹	۵۵۱۶	۲۰۳۰۵	۶۰۷۱	۶۱۲۹۰	۶۷۳۶۱	۱۵۲۹۹۶	۴۷۰۴۶	۲۰۰۰۴۲	۱۷۸۰۴۴	۱۱۹۴۶۳	۲۹۷۵۰۷	۱۴۰۱
۳۶۷۱	۷۶۴۶	۱۱۳۱۷	۱۷۸۴۴	۷۵۳۷	۲۵۳۷۱	۴۹۱۱	۷۱۰۲۷	۷۵۹۳۸	۲۱۰۸۸۱	۶۰۱۴۱	۲۷۱۰۲۲	۲۳۷۳۰۷	۱۴۶۳۴۱	۳۸۳۶۴۸	۱۴۰۲
۱۰۱	۳۲۰	۴۲۱	۴۸۹	۴۳۰	۹۱۹	۲۶۱	۳۵۳۳	۳۷۹۴	۷۸۸۵	۳۵۴۱	۱۱۴۲۶	۸۷۳۶	۷۸۲۴	۱۶۵۶۰	آذربایجان شرقی
۴۶	۲۹۷	۳۴۳	۳۴۵	۱۸۸	۵۳۳	۶۳	۱۳۶۳	۱۴۲۶	۵۵۰۸	۲۲۷۸	۷۷۸۶	۵۹۶۲	۴۱۲۶	۱۰۰۸۸	آذربایجان غربی
۲۶	۹۷	۱۲۳	۲۱۰	۶۶	۲۷۶	۱۲۵	۱۲۹۵	۱۴۲۰	۱۸۵۲	۵۹۲	۲۴۴۴	۲۲۱۳	۲۰۵۰	۴۲۶۳	اردبیل
۲۶۷	۵۴۵	۸۱۲	۱۵۹۶	۸۷۶	۲۴۷۲	۳۵۶	۵۹۰۶	۶۲۶۲	۱۸۴۶۴	۵۹۳۰	۲۴۳۹۴	۲۰۶۸۳	۱۳۲۵۷	۳۳۹۴۰	اصفهان
۱۴۷	۲۲۸	۳۷۵	۶۵۳	۲۱۴	۸۶۷	۱۵۶	۱۵۱۳	۱۶۶۹	۶۸۲۷	۹۴۲	۷۷۶۹	۷۷۸۳	۲۸۹۷	۱۰۶۸۰	البرز
۳۹	۵۷	۹۶	۲۰۳	۸۰	۲۸۳	۴۹	۵۱۳	۵۶۲	۱۲۱۲	۴۰۹	۱۶۲۱	۱۵۰۳	۱۰۵۹	۲۵۶۲	ایلام
۸۳	۱۱۱	۱۹۴	۲۵۹	۹۴	۳۵۳	۵۰	۱۰۵۶	۱۱۰۶	۳۰۰۳	۹۹۴	۳۹۹۷	۳۳۹۵	۲۲۵۵	۵۶۵۰	بوشهر
۵۱۳	۷۶۳	۱۲۷۶	۱۷۸۵	۱۳۱۳	۳۰۹۸	۵۱۲	۸۵۸۴	۹۰۹۶	۳۵۷۷۶	۱۱۵۱۷	۴۷۲۹۳	۳۸۵۸۶	۲۲۱۷۷	۶۰۷۶۳	تهران
۶۹	۱۸۶	۲۵۵	۳۴۶	۱۰۸	۴۵۴	۴۱	۱۱۹۶	۱۲۳۷	۲۰۸۸	۴۲۶	۲۵۱۴	۲۵۴۴	۱۹۱۶	۴۴۶۰	چهارمحال بختیاری
۴۵	۹۲	۱۳۷	۴۵۹	۱۰۳	۵۶۲	۹۴	۱۵۵۷	۱۶۵۱	۲۳۸۰	۹۴۱	۳۳۲۱	۲۹۷۸	۲۶۹۳	۵۶۷۱	خراسان جنوبی
۴۹۹	۵۷۶	۱۰۷۵	۱۴۹۹	۴۸۴	۱۹۸۳	۵۳۹	۶۲۶۴	۶۸۰۳	۱۷۴۷۱	۵۳۸۶	۲۲۸۵۷	۲۰۰۰۸	۱۲۷۱۰	۳۲۷۱۸	خراسان رضوی
۶۶	۱۰۳	۱۶۹	۲۱۸	۷۵	۲۹۳	۸۴	۹۹۵	۱۰۷۹	۲۲۰۱	۵۱۷	۲۷۱۸	۲۵۶۹	۱۶۹۰	۴۲۵۹	خراسان شمالی
۱۲۹	۲۵۶	۳۸۵	۹۳۵	۲۴۸	۱۱۸۳	۲۶۳	۴۱۳۰	۴۳۹۳	۱۰۶۸۴	۳۳۱۸	۱۴۰۰۲	۱۲۰۱۱	۷۹۵۲	۱۹۹۶۳	خوزستان
۳۴	۱۲۸	۱۶۲	۲۴۶	۱۰۱	۳۴۷	۸۴	۹۵۶	۱۰۴۰	۲۲۶۸	۵۸۸	۲۸۵۶	۲۶۳۲	۱۷۷۳	۴۴۰۵	زنجان
۶۹	۱۲۸	۱۹۷	۲۹۵	۸۳	۳۷۸	۴۹	۷۵۸	۸۰۷	۱۷۵۹	۴۶۴	۲۲۲۳	۲۱۷۲	۱۴۳۳	۳۶۰۵	سمنان
۲۵	۱۳۸	۱۶۳	۶۶۵	۱۳۱	۷۹۶	۲۱	۱۹۵۴	۱۹۷۵	۳۲۵۸	۸۵۸	۴۱۱۶	۳۹۶۹	۳۰۸۱	۷۰۵۰	سیستان بلوچستان
۲۹۴	۵۱۷	۸۱۱	۸۷۱	۳۲۸	۱۱۹۹	۲۳۳	۴۲۶۹	۴۵۰۲	۱۰۶۲۴	۲۵۰۰	۱۳۱۲۴	۱۲۰۲۲	۷۶۱۴	۱۹۶۳۶	فارس
۲۳	۸۳	۱۰۶	۱۵۴	۶۷	۲۲۱	۲۳	۶۷۵	۶۹۸	۲۸۶۲	۴۲۱	۳۲۸۳	۳۰۶۲	۱۲۴۶	۴۳۰۸	قزوین
۴۰	۱۳۵	۱۷۵	۲۱۵	۱۲۵	۳۴۰	۵۵	۷۷۸	۸۳۳	۱۹۲۷	۸۱۲	۲۷۳۹	۲۲۳۷	۱۸۵۰	۴۰۸۷	قم
۳۰	۱۱۹	۱۴۹	۵۵۵	۱۹۶	۷۵۱	۷۵	۱۳۹۱	۱۴۶۶	۴۲۰۲	۱۰۱۰	۵۲۱۲	۴۸۶۲	۲۷۱۶	۷۵۷۸	کردستان
۳۵	۱۵۸	۱۹۳	۵۵۴	۲۰۰	۷۵۴	۱۰۷	۲۰۲۷	۲۱۳۴	۹۶۳۴	۱۸۸۵	۱۱۵۱۹	۱۰۳۳۰	۴۲۷۰	۱۴۶۰۰	کرمان
۵۳	۱۲۶	۱۷۹	۲۹۹	۱۱۹	۴۱۸	۹۷	۱۵۸۷	۱۶۸۴	۴۰۵۸	۱۱۳۹	۵۱۹۷	۴۵۰۷	۲۹۷۱	۷۴۷۸	کرمانشاه
۱۸۸	۳۲۶	۵۱۴	۴۴۸	۶۶	۵۱۴	۳۱	۹۱۲	۹۴۳	۱۹۶۰	۷۰۰	۲۶۶۰	۲۶۲۷	۲۰۰۴	۴۶۳۱	کهگیلویه بویراحمد
۱۵۸	۵۹۲	۷۵۰	۷۴۶	۲۸۳	۱۰۲۹	۱۷۸	۲۷۶۶	۲۹۴۴	۶۸۷۷	۱۶۱۵	۸۴۹۲	۷۹۵۹	۵۲۵۶	۱۳۲۱۵	گلستان
۱۹۱	۳۳۹	۵۳۰	۷۵۴	۲۲۷	۹۸۱	۳۶۷	۳۳۲۴	۳۶۹۱	۱۰۶۵۵	۲۱۰۹	۱۲۷۶۴	۱۱۹۶۷	۵۹۹۹	۱۷۹۶۶	گیلان
۳۹	۲۰۹	۲۴۸	۴۶۶	۱۸۳	۶۴۹	۱۳۰	۱۷۰۳	۱۸۳۳	۳۰۳۳	۱۴۹۵	۴۵۲۸	۳۶۶۸	۳۵۹۰	۷۲۵۸	لرستان
۳۲۰	۵۷۹	۸۹۹	۹۲۱	۶۱۷	۱۵۳۸	۵۰۷	۴۰۷۸	۴۵۸۵	۱۶۹۵۳	۲۸۵۳	۱۹۸۰۶	۱۸۷۰۱	۸۱۲۷	۲۶۸۲۸	مازندران
۱۰	۸۹	۹۹	۳۶۰	۱۵۸	۵۱۸	۱۱۳	۱۳۳۷	۱۴۵۰	۲۹۰۳	۱۰۶۳	۳۹۶۶	۳۳۸۶	۲۶۴۷	۶۰۳۳	مرکزی
۵۹	۹۸	۱۵۷	۳۰۴	۸۹	۳۹۳	۴۶	۱۹۱۰	۱۹۵۶	۴۰۸۳	۱۸۶۱	۵۹۴۴	۴۴۹۲	۳۹۵۸	۸۴۵۰	هرمزگان
۳۰	۲۰۲	۲۳۲	۴۷۳	۱۹۳	۶۶۶	۱۱۹	۱۵۸۷	۱۷۰۶	۳۴۲۷	۱۲۶۳	۴۶۹۰	۴۰۴۹	۳۲۴۵	۷۲۹۴	همدان
۴۳	۴۹	۹۲	۵۲۱	۸۲	۶۰۳	۸۳	۱۱۱۰	۱۱۹۳	۵۰۴۷	۷۱۴	۵۷۶۱	۵۶۹۴	۱۹۵۵	۷۶۴۹	یزد

جدول ۳-۱۰: تعداد دوره‌های آموزشی برگزار شده برحسب بخش، خوشه آموزشی، جنس مهارت‌آموز و استان

دولتی															استان و سال
کشاورزی			فرهنگ و هنر			صنعت			خدمات			جمع			
زن	مرد	مرد زن	زن	مرد	مرد و زن	زن	مرد	مرد و زن	زن	مرد	مرد و زن	زن	مرد	مرد و زن	
۲۸۶۹	۴۶۱۵	۷۴۸۴	۷۲۶۱	۲۱۱۰	۹۳۷۱	۳۶۲۹	۳۸۱۰۷	۴۱۷۳۶	۱۲۶۴۵	۱۵۵۲۵	۲۸۱۷۰	۲۶۴۰۴	۶۰۳۵۷	۸۶۷۶۱	۱۴۰۱
۱۵۷۱	۶۱۵۶	۷۷۲۷	۷۵۹۲	۲۸۰۴	۱۰۳۹۶	۱۸۰۱	۴۰۳۹۰	۴۲۱۹۱	۱۱۴۵۱	۱۸۴۱۷	۲۹۸۶۸	۲۲۴۱۵	۶۷۷۶۷	۹۰۱۸۲	۱۴۰۲
۱۱	۲۵۸	۲۶۹	۵۶	۲۰۱	۲۵۷	۲۴	۱۸۶۸	۱۸۹۲	۳۲۸	۷۴۰	۱۰۶۸	۴۱۹	۳۰۶۷	۳۴۸۶	آذربایجان شرقی
۲۸	۲۷۹	۳۰۷	۱۴۲	۸۱	۲۲۳	۱۹	۷۶۶	۷۸۵	۳۶۶	۵۱۴	۸۸۰	۵۵۵	۱۶۴۰	۲۱۹۵	آذربایجان غربی
۱۵	۹۴	۱۰۹	۱۳۴	۲۰	۱۵۴	۷۸	۶۵۱	۷۲۹	۲۹۶	۳۰۶	۶۰۲	۵۲۳	۱۰۷۱	۱۵۹۴	اردبیل
۱۰۷	۴۳۴	۵۴۱	۷۲۰	۲۰۰	۹۲۰	۱۰۸	۲۵۵۴	۲۶۶۲	۹۷۱	۱۴۶۱	۲۴۳۲	۱۹۰۶	۴۶۴۹	۶۵۵۵	اصفهان
۷۶	۲۰۱	۲۷۷	۲۵۷	۵۳	۳۱۰	۱۲۴	۸۴۱	۹۶۵	۲۹۱	۲۵۰	۵۴۱	۷۴۸	۱۳۴۵	۲۰۹۳	البرز
۳۷	۵۶	۹۳	۱۵۰	۲۸	۱۷۸	۳۱	۴۷۶	۵۰۷	۲۰۵	۲۱۵	۴۲۰	۴۲۳	۷۷۵	۱۱۹۸	ایلام
۵۵	۱۰۸	۱۶۳	۱۵۳	۴۸	۲۰۱	۳۴	۸۵۰	۸۸۴	۳۳۶	۶۰۹	۹۴۵	۵۷۸	۱۶۱۵	۲۱۹۳	بوشهر
۳۶	۳۲۳	۳۵۹	۲۹۷	۳۲۸	۶۲۵	۸۲	۳۰۳۸	۳۱۲۰	۴۶۷	۲۸۱۰	۳۲۷۷	۸۸۲	۶۴۹۹	۷۳۸۱	تهران
۶۱	۱۸۲	۲۴۳	۲۵۳	۷۵	۳۲۸	۱۶	۱۰۵۰	۱۰۶۶	۱۵۳	۲۶۸	۴۲۱	۴۸۳	۱۵۷۵	۲۰۵۸	چهارمحال
۳۵	۹۰	۱۲۵	۳۴۰	۸۶	۴۲۶	۶۵	۱۳۴۸	۱۴۱۳	۴۳۹	۴۸۴	۹۲۳	۸۷۹	۲۰۰۸	۲۸۸۷	خراسان جنوبی
۱۳۲	۴۴۹	۵۸۱	۴۹۶	۱۰۲	۵۹۸	۱۲۷	۲۲۰۴	۲۳۳۱	۷۱۳	۱۱۰۳	۱۸۱۶	۱۴۶۸	۳۸۵۸	۵۳۳۶	خراسان رضوی
۶۴	۱۰۱	۱۶۵	۵۰	۴۰	۹۰	۵۲	۶۹۹	۷۵۱	۱۵۸	۲۳۴	۳۹۲	۳۲۴	۱۰۷۴	۱۳۹۸	خراسان شمالی
۹۶	۲۱۸	۳۱۴	۴۷۱	۹۹	۵۷۰	۹۴	۲۱۳۹	۲۲۳۳	۷۲۰	۸۸۱	۱۶۰۱	۱۳۸۱	۳۳۳۷	۴۷۱۸	خوزستان
۲۱	۱۲۲	۱۴۳	۲۰۴	۹۲	۲۹۶	۷۲	۸۵۱	۹۲۳	۴۲۷	۲۹۴	۷۲۱	۷۲۴	۱۳۵۹	۲۰۸۳	زنجان
۶۳	۱۲۷	۱۹۰	۲۴۱	۶۵	۳۰۶	۳۸	۶۵۲	۶۹۰	۲۸۶	۲۴۸	۵۳۴	۶۲۸	۱۰۹۲	۱۷۲۰	سمنان
۲۵	۱۳۸	۱۶۳	۴۳۷	۱۲۰	۵۵۷	۱۹	۱۶۱۸	۱۶۳۷	۴۸۶	۵۵۸	۱۰۴۴	۹۶۷	۲۴۳۴	۳۴۰۱	سیستان
۱۵۷	۴۱۹	۵۷۶	۳۹۲	۱۲۷	۵۱۹	۱۰۸	۲۴۴۹	۲۵۵۷	۵۹۱	۸۱۶	۱۴۰۷	۱۲۴۸	۳۸۱۱	۵۰۵۹	فارس
۱۵	۷۵	۹۰	۵۸	۲۴	۸۲	۱۴	۴۴۶	۴۶۰	۲۰۳	۱۵۱	۳۵۴	۲۹۰	۶۹۶	۹۸۶	قزوین
۲۱	۶۷	۸۸	۱۱۱	۷۲	۱۸۳	۲۷	۵۷۳	۶۰۰	۱۶۲	۲۶۳	۴۲۵	۳۲۱	۹۷۵	۱۲۹۶	قم
۳	۷۰	۷۳	۱۲۵	۳۹	۱۶۴	۳۰	۸۹۵	۹۲۵	۱۱۵	۲۱۵	۳۳۰	۲۷۳	۱۲۱۹	۱۴۹۲	کردستان
۲۵	۱۴۰	۱۶۵	۲۶۲	۶۲	۳۲۴	۴۸	۱۳۷۰	۱۴۱۸	۲۲۸	۴۳۹	۶۶۷	۵۶۳	۲۰۱۱	۲۵۷۴	کرمان
۴۴	۱۱۲	۱۵۶	۱۰۴	۴۵	۱۴۹	۶۰	۱۰۰۸	۱۰۶۸	۱۸۴	۳۰۶	۴۹۰	۳۹۲	۱۴۷۱	۱۸۶۳	کرمانشاه
۳۲	۱۲۲	۱۵۴	۲۲۷	۳۳	۲۶۰	۱۳	۴۲۵	۴۴۸	۳۵۲	۲۱۸	۵۷۰	۶۲۴	۸۰۸	۱۴۳۲	کهگیلویه
۱۱۶	۵۷۶	۶۹۲	۲۸۸	۱۳۹	۴۲۷	۷۵	۲۱۴۰	۲۲۱۵	۳۲۸	۶۰۴	۹۳۲	۸۰۷	۳۴۵۹	۴۲۶۶	گلستان
۶۶	۲۷۳	۳۳۹	۱۸۹	۱۱۷	۳۰۶	۸۰	۱۵۲۸	۱۶۰۸	۲۴۳	۶۲۴	۸۶۷	۵۷۸	۲۵۴۲	۳۱۲۰	گیلان
۱۸	۱۹۶	۲۱۴	۲۷۵	۱۱۲	۳۸۷	۴۱	۱۴۳۳	۱۴۷۴	۳۵۰	۶۱۷	۹۶۷	۶۸۴	۲۳۵۸	۳۰۴۲	لرستان
۱۱۶	۵۱۷	۶۳۳	۲۳۱	۱۸۷	۴۱۸	۱۳۰	۲۷۲۱	۲۸۵۱	۳۸۶	۹۷۸	۱۳۶۴	۸۶۳	۴۴۰۳	۵۲۶۶	مازندران
۴	۸۷	۹۱	۲۴۷	۶۴	۳۱۱	۸۱	۹۷۹	۱۰۶۰	۳۲۱	۵۶۷	۸۸۸	۶۵۳	۱۶۹۷	۲۳۵۰	مرکزی
۳۹	۹۴	۱۳۳	۴۹	۳۶	۸۵	۸	۱۲۱۲	۱۲۲۰	۱۸۷	۸۸۳	۱۰۷۰	۲۸۳	۲۲۲۵	۲۵۰۸	هرمزگان
۲۸	۱۹۰	۲۱۸	۳۴۵	۷۵	۴۲۰	۵۷	۹۸۸	۱۰۴۵	۵۶۶	۵۵۵	۱۱۲۱	۹۹۶	۱۸۰۸	۲۸۰۴	همدان
۲۵	۳۸	۶۳	۲۸۸	۳۴	۳۲۲	۴۶	۶۰۸	۶۵۴	۵۹۳	۲۰۶	۷۹۹	۹۵۲	۸۸۶	۱۸۳۸	یزد

- مقایسه تعداد دوره های آموزشی با تعداد نفر - دوره کارآموزان نشان می دهد که میانگین تعداد کارآموزان در هر دوره در سطح کشور برابر ۱۰ کارآموز می باشد.

- میانگین تعداد کارآموزان در بین زنان در هر دوره آموزشی ۱۵ نفر و در جمعیت مردان ۸ نفر می باشد. این موضوع نشان دهنده استقبال و تراکم کارآموزان زن در دوره های آموزش مهارتی بیش از مردان است.

- میانگین تعداد کارآموزان هر دوره در خوشه خدمات و فرهنگ و هنر ۱۱ نفر ، در خوشه کشاورزی ۱۰ نفر و در بخش صنعت ۹ نفر می باشد.

جدول ۳-۱۱: تعداد دوره‌های آموزشی برگزار شده برحسب بخش، خوشه آموزشی، جنس مهارت‌آموز و استان

غیردولتی															استان و سال
فرهنگ و هنر			کشاورزی			خدمات			صنعت			جمع			
زن	مرد	مرد و زن	زن	مرد	مرد و زن	زن	مرد	مرد و زن	زن	مرد	مرد و زن	زن	مرد	مرد و زن	
۷۵۲۸	۳۴۰۶	۱۰۹۳۴	۱۳۱۹	۹۹۶	۲۳۱۵	۱۴۰۳۵۱	۳۱۵۲۱	۱۷۱۸۷۲	۲۴۴۲	۲۳۱۸۳	۲۵۶۲۵	۱۵۱۶۴۰	۵۹۱۰۶	۲۱۰۷۴۶	۱۴۰۱
۱۰۲۵۲	۴۷۲۳	۱۴۹۷۵	۲۱۰۰	۱۴۹۰	۳۵۹۰	۱۹۹۴۳۰	۴۱۷۲۴	۲۴۱۱۵۴	۳۱۱۰	۳۰۶۳۷	۳۳۷۴۷	۲۱۴۸۹۲	۷۸۵۷۴	۲۹۳۴۶۶	۱۴۰۲
۴۳۳	۲۲۹	۶۶۲	۹۰	۶۲	۱۵۲	۷۵۵۷	۲۸۰۱	۱۰۳۵۸	۲۳۷	۱۶۶۵	۱۹۰۲	۸۳۱۷	۴۷۵۷	۱۳۰۷۴	آذربایجان شرقی
۲۰۳	۱۰۷	۳۱۰	۱۸	۱۸	۳۶	۵۱۴۲	۱۷۶۴	۶۹۰۶	۴۴	۵۹۷	۶۴۱	۵۴۰۷	۲۴۸۶	۷۸۹۳	آذربایجان غربی
۷۶	۴۶	۱۲۲	۱۱	۳	۱۴	۱۵۵۶	۲۸۶	۱۸۴۲	۴۷	۶۴۴	۶۹۱	۱۶۹۰	۹۷۹	۲۶۶۹	اردبیل
۸۷۶	۶۷۶	۱۵۵۲	۱۶۰	۱۱۱	۲۷۱	۱۷۴۹۳	۴۴۶۹	۲۱۹۶۲	۲۴۸	۳۳۵۲	۳۶۰۰	۱۸۷۷۷	۸۶۰۸	۲۷۳۸۵	اصفهان
۳۹۶	۱۶۱	۵۵۷	۷۱	۲۷	۹۸	۶۵۳۶	۶۹۲	۷۲۲۸	۳۲	۶۷۲	۷۰۴	۷۰۳۵	۱۵۵۲	۸۵۸۷	البرز
۵۳	۵۲	۱۰۵	۲	۱	۳	۱۰۰۷	۱۹۴	۱۲۰۱	۱۸	۳۷	۵۵	۱۰۸۰	۲۸۴	۱۳۶۴	ایلام
۱۰۶	۴۶	۱۵۲	۲۸	۳	۳۱	۲۶۶۷	۳۸۵	۳۰۵۲	۱۶	۲۰۶	۲۲۲	۲۸۱۷	۶۴۰	۳۴۵۷	بوشهر
۱۴۸۸	۹۸۵	۲۴۷۳	۴۷۷	۴۴۰	۹۱۷	۳۵۳۰۹	۸۷۰۷	۴۴۰۱۶	۴۳۰	۵۵۴۶	۵۹۷۶	۳۷۷۰۴	۱۵۶۷۸	۵۳۳۸۲	تهران
۹۳	۳۳	۱۲۶	۸	۴	۱۲	۱۹۳۵	۱۵۸	۲۰۹۳	۲۵	۱۴۶	۱۷۱	۲۰۶۱	۳۴۱	۲۴۰۲	چهارمحال بختیاری
۱۱۹	۱۷	۱۳۶	۱۰	۲	۱۲	۱۹۴۱	۴۵۷	۲۳۹۸	۲۹	۲۰۹	۲۳۸	۲۰۹۹	۶۸۵	۲۷۸۴	خراسان جنوبی
۱۰۰۳	۳۸۲	۱۳۸۵	۳۶۷	۱۲۷	۴۹۴	۱۶۷۵۸	۴۲۸۳	۲۱۰۴۱	۴۱۲	۴۰۶۰	۴۴۷۲	۱۸۵۴۰	۸۸۵۲	۲۷۳۹۲	خراسان رضوی
۱۶۸	۳۵	۲۰۳	۲	۲	۴	۲۰۴۳	۲۸۳	۲۳۲۶	۳۲	۲۹۶	۳۲۸	۲۲۴۵	۶۱۶	۲۸۶۱	خراسان شمالی
۴۶۴	۱۴۹	۶۱۳	۳۳	۳۸	۷۱	۹۹۶۴	۲۴۳۷	۱۲۴۰۱	۱۶۹	۱۹۹۱	۲۱۶۰	۱۰۶۳۰	۴۶۱۵	۱۵۲۴۵	خوزستان
۴۲	۹	۵۱	۱۳	۶	۱۹	۱۸۴۱	۲۹۴	۲۱۳۵	۱۲	۱۰۵	۱۱۷	۱۹۰۸	۴۱۴	۲۳۲۲	زنجان
۵۴	۱۸	۷۲	۶	۱	۷	۱۴۷۳	۲۱۶	۱۶۸۹	۱۱	۱۰۶	۱۱۷	۱۵۴۴	۳۴۱	۱۸۸۵	سمنان
۲۲۸	۱۱	۲۳۹	.	.	.	۲۷۷۲	۳۰۰	۳۰۷۲	۲	۳۳۶	۳۳۸	۳۰۰۲	۶۴۷	۳۶۴۹	سیستان بلوچستان
۴۷۹	۲۰۱	۶۸۰	۱۳۷	۹۸	۲۳۵	۱۰۰۳۳	۱۶۸۴	۱۱۷۱۷	۱۲۵	۱۸۲۰	۱۹۴۵	۱۰۷۷۴	۳۸۰۳	۱۴۵۷۷	فارس
۹۶	۴۳	۱۳۹	۸	۸	۱۶	۲۶۵۹	۲۷۰	۲۹۲۹	۹	۲۲۹	۲۳۸	۲۷۷۲	۵۵۰	۳۳۲۲	قزوین
۱۰۴	۵۳	۱۵۷	۱۹	۶۸	۸۷	۱۷۶۵	۵۴۹	۲۳۱۴	۲۸	۲۰۵	۲۳۳	۱۹۱۶	۸۷۵	۲۷۹۱	قم
۴۳۰	۱۵۷	۵۸۷	۲۷	۴۹	۷۶	۴۰۸۷	۷۹۵	۴۸۸۲	۴۵	۴۹۶	۵۴۱	۴۵۸۹	۱۴۹۷	۶۰۸۶	کردستان
۲۹۲	۱۳۸	۴۳۰	۱۰	۱۸	۲۸	۹۴۰۶	۱۴۴۶	۱۰۸۵۲	۵۹	۶۵۷	۷۱۶	۹۷۶۷	۲۲۵۹	۱۲۰۲۶	کرمان
۱۹۵	۷۴	۲۶۹	۹	۱۴	۲۳	۳۸۷۴	۸۳۳	۴۷۰۷	۳۷	۵۷۹	۶۱۶	۴۱۱۵	۱۵۰۰	۵۶۱۵	کرمانشاه
۲۲۱	۳۳	۲۵۴	۱۵۶	۲۰۴	۳۶۰	۱۶۰۸	۴۸۲	۲۰۹۰	۱۸	۴۷۷	۴۹۵	۲۰۰۳	۱۱۹۶	۳۱۹۹	کهگیلویه بویراحمد
۴۵۸	۱۴۴	۶۰۲	۴۲	۱۶	۵۸	۶۵۴۹	۱۰۱۱	۷۵۶۰	۱۰۳	۶۲۶	۷۲۹	۷۱۵۲	۱۷۹۷	۸۹۴۹	گلستان
۵۶۵	۱۱۰	۶۷۵	۱۲۵	۶۶	۱۹۱	۱۰۴۱۲	۱۴۸۵	۱۱۸۹۷	۲۸۷	۱۷۹۶	۲۰۸۳	۱۱۳۸۹	۳۴۵۷	۱۴۸۴۶	گیلان
۱۹۱	۷۱	۲۶۲	۲۱	۱۳	۳۴	۲۶۸۳	۸۷۸	۳۵۶۱	۸۹	۲۷۰	۳۵۹	۲۹۸۴	۱۲۳۲	۴۲۱۶	لرستان
۶۹۰	۴۳۰	۱۱۲۰	۲۰۴	۶۲	۲۶۶	۱۶۵۶۷	۱۸۷۵	۱۸۴۴۲	۳۷۷	۱۳۵۷	۱۷۳۴	۱۷۸۳۸	۳۷۲۴	۲۱۵۶۲	مازندران
۱۱۳	۹۴	۲۰۷	۶	۲	۸	۲۵۸۲	۴۹۶	۳۰۷۸	۳۲	۳۵۸	۳۹۰	۲۷۳۳	۹۵۰	۳۶۸۳	مرکزی
۲۵۵	۵۳	۳۰۸	۲۰	۴	۲۴	۳۸۹۶	۹۷۸	۴۸۷۴	۳۸	۶۹۸	۷۳۶	۴۲۰۹	۱۷۳۳	۵۹۴۲	هرمزگان
۱۲۸	۱۱۸	۲۴۶	۲	۱۲	۱۴	۲۸۶۱	۷۰۸	۳۵۶۹	۶۲	۵۹۹	۶۶۱	۳۰۵۳	۱۴۳۷	۴۴۹۰	همدان
۲۳۳	۴۸	۲۸۱	۱۸	۱۱	۲۹	۴۴۵۴	۵۰۸	۴۹۶۲	۳۷	۵۰۲	۵۳۹	۴۷۴۲	۱۰۶۹	۵۸۱۱	یزد

جدول ۳-۱۲: تعداد دوره‌های آموزشی برگزار شده برحسب رشته آموزشی، بخش، خوشه آموزشی و جنس مهارت‌آموز: ۱۴۰۲

جمع کل (دولتی و غیر دولتی)				خوشه آموزشی	
زن	مرد	مرد و زن	رشته آموزشی		
۲۳۷۲۸۴	۱۴۶۳۱۱	۳۸۳۵۹۵	جمع کل	خدمات	
۲۱۰۸۵۹	۶۰۱۲۲	۲۷۰۹۸۱	جمع		
۶۳۴۶	۶۲۳۷	۱۲۵۸۳	امور مالی و بازرگانی		
۱۸۷	۱۸۸۱	۲۰۶۸	اموراداری		
۵۳۴۶	۶۱۸۸	۱۱۵۳۴	بهداشت و ایمنی		
۳۶۳۱	۲۱۷۲	۵۸۰۳	خدمات آموزشی		
۱۰۵۲۰	۴۸۱۷	۱۵۳۳۷	خدمات تغذیه ای		
۲۰	۱۸۹	۲۰۹	خدمات حقوقی		
۲۸۵۸۸	۲۱۱۲	۳۰۷۰۰	صنایع پوشاک		
۱۸۶۸۶	۱۹۲۲۲	۳۷۹۰۸	فناوری اطلاعات		
۵۶۴۸	۵۶۸۲	۱۱۳۳۰	گردشگری		
۱۳۱۴۰۴	۱۰۸۸۵	۱۴۲۲۸۹	مراقبت و زیبایی		
۰	۲	۲	مهارت های نرم(شایستگی غیر فنی)		
۴۸۳	۷۳۵	۱۲۱۸	هتلداری		
۴۹۱۰	۷۱۰۲۹	۷۵۹۳۹	جمع		
۲۳۶	۴۲۶۳	۴۴۹۹	الکترونیک		صنعت
۲۶۳	۱۲۴۹۰	۱۲۷۵۳	برق		
۲	۱۴	۱۶	پتروشیمی		
۱۱	۵۷	۶۸	پلیمر		
۵۴	۹۳۱۱	۹۳۶۵	تاسیسات		
۲۹	۳۴۳۱	۳۴۶۰	جوشکاری و بازرسی جوش		
۱	۵	۶	حمل و نقل دریایی		
۰	۱	۱	حمل و نقل ریلی		
۲۱۸	۵۲۶۶	۵۴۸۴	حمل و نقل زمینی		
۲۱۵	۴۳۷۲	۴۵۸۷	ساختمان		
۱۰۸	۹۲	۲۰۰	سرامیک		
۱۰۷	۱۵۳۵۶	۱۵۴۶۳	صنایع خودرو		
۰	۶	۶	صنایع بسته بندی		
۰	۱۱	۱۱	صنایع رنگ		
۱۱۶۳	۴۳۵	۱۵۹۸	صنایع چرم، پوست، خز		
۴۳۰	۳۰۵۶	۳۴۸۶	صنایع چوب		
۴	۱۷۵	۱۷۹	صنایع دریایی		
۱۲	۴۳	۵۵	صنایع شیمیایی		
۲	۹۹۴	۹۹۶	صنایع فلزی		
۱۲۴	۸۷	۲۱۱	صنایع نساجی		
۷	۳۰۹	۳۱۶	صنایع گاز		
۱	۴۶	۴۷	فناوری ارتباطات		
۳	۲۷۴	۲۷۷	فناوری انرژی های نو و تجدید پذیر		
۸	۷	۱۵	فناوری نانو		
۰	۵	۵	فناوری هوایی		
۵۱	۱۴۸۰	۱۵۳۱	کنترل و ابزار دقیق		
۱۲	۱۷۳	۱۸۵	متالورژی		
۰	۴	۴	مدیریت آب		
۴۱	۱۱۲	۱۵۳	مدیریت صنایع		

۵	۷۰	۷۵	معدن	
۱۷۶۳	۶۶۹۱	۸۴۵۴	معماری	
۳۷	۲۳۸۶	۲۴۲۳	مکانیک	
۳	۷	۱۰	صنایع کاغذ	
۳۶۷۱	۷۶۳۳	۱۱۳۰۴	جمع	
۲۶۴	۷۷۱	۱۰۳۵	امور باغی	کشاورزی
۲۸۴	۱۸۵۹	۲۱۴۳	امور دام و ماکیان	
۴۹۶	۱۶۶۵	۲۱۶۱	امور زراعی	
۴۲	۲۷۱	۳۱۳	امور شیلات و آبی پروری	
۱۶۱	۱۰۴	۲۶۵	زیست فناوری	
۱۶۱۵	۱۹۹۷	۳۶۱۲	صنایع غذایی	
۱۸	۵۲	۷۰	فناوری محیط زیست	
۷۷۳	۶۶۰	۱۴۳۳	گیاهان دارویی و داروهای گیاهی	
۰	۲۱۹	۲۱۹	ماشین آلات کشاورزی	
۱	۱	۲	منابع طبیعی (جنگل، مرتع، آبخیز، بیابان)	
۰	۶	۶	کشاورزی (امور دامی و آبزیان)	
۱۷	۲۸	۴۵	کشاورزی (باغی - زراعی)	
۱۷۸۴۴	۷۵۲۷	۲۵۳۷۱	جمع	
۱۳۴۳	۴۵۹	۱۸۰۲	صنایع دستی چوب، فلز، سفال، چاپ، سنگ، شیشه، چرم	
۲۴۶۰	۲۳۰	۲۶۹۰	صنایع دستی بافت	
۳۶۸۱	۲۱۹	۳۹۰۰	صنایع دستی و ختپای سنتی	
۱۴	۴۸	۶۲	صنعت چاپ	
۶۶	۱۶۸	۲۳۴	صنعت ورزش	
۱۳۹۰	۲۳۳۶	۳۷۲۶	طلا و جواهرسازی	
۲۱۴۷	۴۰۶	۲۵۵۳	فرش	
۶۳	۱۰۹	۱۷۲	فناوری نرم و فرهنگی	
۵۱۰۷	۲۱۱۴	۷۲۲۱	هنرهای تجسمی	
۱۰۵۲	۱۶۵	۱۲۱۷	هنرهای تزئینی	
۵۲۱	۱۲۷۳	۱۷۹۴	هنرهای نمایشی	

جدول ۳-۱۳: تعداد دوره‌های آموزشی برگزار شده برحسب رشته آموزشی، بخش، خوشه آموزشی و جنس مهارت آموز: ۱۴۰۲

دولتی				خوشه آموزشی	
زن	مرد	مرد وزن	رشته آموزشی		
۲۲۴۱۵	۶۷۷۶۷	۹۰۱۸۲	جمع کل	خدمات	
۱۱۴۵۱	۱۸۴۱۷	۲۹۸۶۸	جمع خدمات		
۶۸۱	۱۷۸۹	۲۴۷۰	امور مالی و بازرگانی		
۴۴	۱۵۷۹	۱۶۲۳	اموراداری		
۱۹۸	۲۲۳۵	۲۴۳۳	بهداشت و ایمنی		
۲۸۷	۶۴۵	۹۳۲	خدمات آموزشی		
۱۱۶۷	۲۵۴۲	۳۷۰۹	خدمات تغذیه ای		
۱	۴۰	۴۱	خدمات حقوقی		
۶۷۳۶	۱۴۸۸	۸۲۲۴	صنایع پوشاک		
۱۸۵۲	۴۹۱۷	۶۷۶۹	فناوری اطلاعات		
۹۰	۲۵۸	۳۴۸	گردشگری		
۳۱۸	۲۶۱۹	۲۹۳۷	مراقبت و زیبایی		
	۲	۲	مهارت های نرم (شایستگی غیر فنی)		
۷۷	۳۰۳	۳۸۰	هتلداری		
۱۸۰۱	۴۰۳۹۰	۴۲۱۹۱	جمع صنعت		صنعت
۴۸	۱۴۵۳	۱۵۰۱	الکترونیک		
۷۸	۶۸۱۹	۶۸۹۷	برق		
۱	۱۱	۱۲	پتروشیمی		
۹	۵۱	۶۰	پلیمر		
۸	۵۰۷۱	۵۰۷۹	تاسیسات		
۱۴	۲۶۷۰	۲۶۸۴	جوشکاری و بازرسی جوش		
۰	۳	۳	حمل و نقل دریایی		
۰	۱	۱	حمل و نقل ریلی		
۰	۳۰۴	۳۰۴	حمل و نقل زمینی		
۵۷	۲۹۳۷	۲۹۹۴	ساختمان		
۵۵	۶۱	۱۱۶	سرامیک		
۰	۳	۳	صنایع بسته بندی		
۹۱	۱۱۰۶۶	۱۱۱۵۷	صنایع خودرو		
۰	۱۰	۱۰	صنایع رنگ		
۳	۷	۱۰	صنایع کاغذ		
۷۵۲	۳۴۴	۱۰۹۶	صنایع چرم، پوست، خز		
۳۴۸	۲۴۸۲	۲۸۳۰	صنایع چوب		
۰	۴۲	۴۲	صنایع دریایی		
۲	۳۳	۳۵	صنایع شیمیایی		
۲	۹۴۸	۹۵۰	صنایع فلزی		
۴۸	۷۹	۱۲۷	صنایع نساجی		
۷	۲۷۶	۲۸۳	صنایع گاز		
۱	۴۱	۴۲	فناوری ارتباطات		
۲	۱۰۸	۱۱۰	فناوری انرژی های نو و تجدید پذیر		
۲	۷	۹	فناوری نانو		

۰	۱	۱	فناوری هوایی	
۲۱	۶۹۳	۷۱۴	کنترل و ابزار دقیق	
۰	۴۷	۴۷	متالورژی	
۰	۴	۴	مدیریت آب	
۱۵	۵۰	۶۵	مدیریت صنایع	
۰	۱۶	۱۶	معدن	
۲۱۸	۲۸۵۷	۳۰۷۵	معماری	
۱۹	۱۸۹۵	۱۹۱۴	مکانیک	
۱۵۷۱	۶۱۵۶	۷۷۲۷	جمع کشاورزی	
۲۱۸	۶۹۹	۹۱۷	امور باغی	
۱۴۸	۱۵۲۵	۱۶۷۳	امور دام و ماکیان	
۳۷۳	۱۴۶۵	۱۸۳۸	امور زراعی	
۳۵	۲۲۷	۲۶۲	امور شیلات و آبی پروری	
۴	۳۳	۳۷	زیست فناوری	
۴۴۳	۱۵۵۷	۲۰۰۰	صنایع غذایی	
۱۶	۴۶	۶۲	فناوری محیط زیست	
۱۷	۲۸	۴۵	کشاورزی (باغی- زراعی)	
	۶	۶	کشاورزی (امور دامی و آبزیان)	
۳۱۶	۳۶۸	۶۸۴	گیاهان دارویی و داروهای گیاهی	
	۱۸۸	۱۸۸	ماشین آلات کشاورزی	فرهنگ و هنر
۱	۱۴	۱۵	منابع طبیعی (جنگل، مرتع، آبخیز، بیابان)	
۷۵۹۲	۲۸۰۴	۱۰۳۹۶	جمع فرهنگ و هنر	
۸۷۴	۳۷۴	۱۲۴۸	صنایع دستی چوب، فلز، سفال، چاپ، سنگ، شیشه، چرم	
۱۷۵۲	۱۹۳	۱۹۴۵	صنایع دستی بافت	
۱۸۹۷	۱۴۵	۲۰۴۲	صنایع دستی و ختلهای سنتی	
۱۱	۲۶	۳۷	صنعت چاپ	
۶	۷۱	۷۷	صنعت ورزش	
۲۶۴	۳۸۱	۶۴۵	طلا و جواهرسازی	
۱۰۰۰	۲۹۸	۱۲۹۸	فرش	
۱۶	۶۱	۷۷	فناوری نرم و فرهنگی	
۱۰۷۸	۹۳۲	۲۰۱۰	هنرهای تجسمی	
۶۰۱	۹۶	۶۹۷	هنرهای تزئینی	
۹۳	۲۲۷	۳۲۰	هنرهای نمایشی	

در سال ۱۴۰۲ در بخش دولتی سازمان ۹۰۱۸۲ دوره آموزشی در چهار حوزه خدمات، صنعت، کشاورزی و فرهنگ و هنر برگزار شده است. خوشه صنعت با ۴۲۱۹۱ دوره آموزشی در ۳۳ رشته (گروه) معادل ۴۶/۸ درصد از مجموع دوره های برگزار شده بیشترین و خوشه کشاورزی با ۷۷۲۷ دوره در ۱۲ رشته معادل ۸/۶ درصد کمترین دوره آموزشی را به خود اختصاص داده اند. ۷۵ درصد دوره های برگزار شده ویژه مردان و ۲۵ درصد ویژه زنان بوده است.

جدول ۳-۱۴: تعداد دوره‌های آموزشی برگزار شده برحسب رشته آموزشی، بخش، خوشه آموزشی و جنس مهارت آموز : ۱۴۰۲ (دنباله)

غیردولتی				خوشه آموزشی	
زن	مرد	مرد و زن	رشته آموزشی		
۲۴۸۹۲	۷۸۵۷۴	۲۹۳۴۶۶	جمع کل	خدمات	
۱۹۹۴۳۰	۴۱۷۲۴	۲۴۱۱۵۴	جمع خدمات		
۵۶۶۵	۴۴۴۸	۱۰۱۱۳	امور مالی و بازرگانی		
۱۴۳	۳۰۲	۴۴۵	اموراداری		
۵۱۴۸	۳۹۵۳	۹۱۰۱	ایمنی و بهداشت		
۳۳۴۴	۱۵۲۷	۴۸۷۱	آموزشی خدمات		
۹۳۵۳	۲۲۷۵	۱۱۶۲۸	خدمات تغذیه ای		
۱۹	۱۴۹	۱۶۸	خدمات حقوقی		
۲۱۸۵۲	۶۲۴	۲۲۴۷۶	صنایع پوشاک		
۱۶۸۳۴	۱۴۳۰۵	۳۱۱۳۹	فناوری اطلاعات		
۵۵۵۸	۵۴۲۴	۱۰۹۸۲	گردشگری		
۱۳۱۰۸۶	۸۲۶۶	۱۳۹۳۵۲	مراقبت و زیبایی		
۴۰۶	۴۳۲	۸۳۸	هتلداری		
۳۱۰۹	۶۳۰۶۳	۵۳۳۷۴	جمع صنعت		
۱۸۸	۲۸۱۰	۲۹۹۸	الکترونیک		صنعت
۱۸۵	۵۶۷۱	۵۸۵۶	برق		
۱	۳	۴	پتروشیمی		
۲	۶	۸	پلیمر		
۴۶	۴۲۴۰	۴۲۸۶	تاسیسات		
۱۵	۷۶۱	۷۷۶	جوشکاری و بازرسی جوش		
۱	۲	۳	حمل و نقل دریایی		
۲۱۸	۴۹۶۲	۵۱۸۰	حمل و نقل زمینی		
۱۵۸	۱۴۳۵	۱۵۹۳	ساختمان		
۵۳	۳۱	۸۴	سرامیک		
۱۶	۴۲۹۰	۴۳۰۶	صنایع خودرو		
۰	۱	۱	صنایع رنگ		
۴۱۱	۹۱	۵۰۲	صنایع چرم، پوست، خز		
۸۲	۵۷۴	۶۵۶	صنایع چوب		
۴	۱۳۳	۱۳۷	صنایع دریایی		
۱۰	۱۰	۲۰	صنایع شیمیایی		
۰	۴۶	۴۶	صنایع فلزی		
۷۶	۸	۸۴	صنایع نساجی		
۰	۳۳	۳۳	صنعت گاز		
۰	۵	۵	فناوری ارتباطات		
۱	۱۶۶	۱۶۷	فناوری انرژی های نو و تجدید پذیر		
۶	۰	۶	فناوری نانو		
۰	۴	۴	فناوری هوایی		
۳۰	۷۸۷	۸۱۷	کنترل و ابزار دقیق		
۱۲	۱۲۶	۱۳۸	متالورژی		
۰	۰	۰	مدیریت آب		
۲۶	۶۲	۸۸	مدیریت صنایع		

۵	۵۴	۵۹	معادن	کشاورزی
۱۵۴۵	۳۸۳۴	۵۳۷۹	معماری	
۱۸	۴۹۱	۵۰۹	مکانیک	
۱۲۱۰	۱۱۴۹	۲۳۵۹	جمع کشاورزی	
۴۶	۷۲	۱۱۸	امور باغی	
۱۳۶	۳۳۴	۴۷۰	امور دام و ماکیان	
۱۲۳	۲۰۰	۳۳۲	امور زراعی	
۷	۴۴	۵۱	امور شیلات و آبی پروری	
۱۵۷	۷۱	۲۲۸	زیست فناوری	
۱۱۷۲	۴۴۰	۱۶۱۲	صنایع غذایی	
۲	۶	۸	فناوری محیط زیست	فرهنگ و هنر
۴۵۷	۳۹۲	۷۴۹	گیاهان دارویی و داروهای گیاهی	
۰	۳۱	۳۱	ماشین آلات کشاورزی	
۱	۱	۲	منابع طبیعی (جنگل، مرتع، آبخیز، بیابان)	
۱۰۲۵۲	۴۷۲۳	۱۴۹۷۵	جمع فرهنگ و هنر	
۴۶۹	۸۵	۵۵۴	صنایع دستی (چوب، فلز، سفال، چاپ، سنگ، شیشه، چرم)	
۷۰۸	۳۷	۷۴۵	صنایع دستی (بافت)	
۱۷۸۴	۷۴	۱۸۵۸	صنایع دستی (دوختهای سنتی)	
۳	۲۲	۲۵	صنعت چاپ	
۶۰	۹۷	۱۵۷	صنعت ورزش	
۱۱۲۶	۱۹۵۵	۳۰۸۱	طلا و جواهرسازی	
۱۱۴۷	۱۰۸	۱۲۵۵	فرش	
۴۷	۴۸	۹۵	فناوری نرم و فرهنگی	
۴۰۲۹	۱۱۸۲	۵۲۱۱	هنرهای تجسمی	
۴۵۱	۶۹	۵۲۰	هنرهای تزئینی	
۴۲۸	۱۰۴۶	۱۴۷۴	هنرهای نمایشی	

جدول ۳-۱۵: جوامع هدف ۱۴۰۲

گروه هدف	نفر- دوره		نفر- ساعت		میانگین ساعت آموزشی در یک دوره	
	۱۴۰۱	۱۴۰۲	۱۴۰۱	۱۴۰۲	۱۴۰۱	۱۴۰۲
آسیب دیدگان اجتماعی(خانواده های آسیب دیده از اعتیاد)	۹۴۶۱	۸۴۷۳	۱۵۱۹۱۰۷	۱۳۲۷۳۵۱	۱۶۰	۱۵۷
افراد دارای معلولیت	۵۰۸۰	۵۶۴۵	۸۵۵۳۴۳	۹۸۷۹۳۳	۱۶۸	۱۷۵
پناهندگان و اتباع خارجی	۳۲۶۱	۱۰۹۵	۶۴۶۴۴۴	۱۸۰۴۸۱	۱۹۸	۱۶۵
دانش آموختگان و فارغ التحصیلان دانشگاهی (نخلستان)	۱۴۵۲۹	۱۹۳۲۷	۲۴۶۶۸۲۹	۳۳۲۱۶۹۴	۱۷۰	۱۷۲
دانش آموزان	۵۳۱۹۲	۱۵۳۱۲۰	۱۰۰۴۰۷۲۲	۱۵۱۶۵۹۲۳	۱۸۹	۹۹
دانشجویان	۲۱۴۹۲	۴۵۲۴۲	۳۲۸۲۰۰۵	۶۶۸۹۳۴۴	۱۵۳	۱۴۸
زنان خانه دار	۲۱۱۲۵	۲۸۲۱۵	۳۹۲۵۵۹۰	۵۱۷۶۳۵۷	۱۸۶	۱۸۳
زنان سرپرست خانوار	۱۵۷۰۷	۱۷۸۵۶	۲۷۱۸۴۵۸	۳۳۷۲۴۳۹	۱۷۳	۱۸۹
زندانیان	۷۹۹۷۹	۸۲۳۶۵	۱۱۷۷۵۶۴۸	۱۲۹۱۰۰۰۹	۱۴۷	۱۵۷
ساکنین سکونتگاه غیر رسمی	۱۶۵۱۷	۲۰۶۷۰	۲۹۹۳۲۰۴	۳۵۷۴۶۰۸	۱۸۱	۱۷۳
ساکنین مناطق روستایی	۵۹۴۵۳	۶۰۶۰۹	۱۱۶۹۳۳۸۶	۱۲۰۵۷۸۹۵	۱۹۷	۱۹۹
ساکنین مناطق محروم مرزی	۲۴۷۵	۵۷۰۸	۴۹۸۸۵۶	۷۶۶۳۶۴	۲۰۲	۱۳۴
سربازان وظیفه	۱۶۶۶۳۲	۱۷۶۳۸۷	۲۴۲۵۶۱۲۱	۲۶۷۹۶۱۴۶	۱۴۵	۱۵۲
عشایر	۵۶۵۴	۶۵۷۵	۱۱۲۹۷۰۵	۱۱۳۴۶۶۷	۲۰۰	۱۷۳
کودکان کار و خیابان	۸۷۶	۲۷۴۸	۱۴۱۹۱۵	۲۸۳۷۷۰	۱۶۲	۱۰۳
متقاضیان مهارت آموزی	۲۴۱۶۴۶	۲۴۹۳۹۹	۵۱۷۹۹۵۳۶	۵۳۱۱۰۶۶۳	۲۱۴	۲۱۳
مشمولان بیمه بیکاری	۲۴۱۰	۲۹۱۴	۴۶۱۹۶۳	۵۰۷۵۱۹	۱۹۲	۱۷۴
معنادرین بهبود یافته	۲۳۹۳۷	۲۵۵۰۰	۳۱۷۱۸۱۶	۳۵۰۵۸۳۲	۱۳۲	۱۳۷
شاغلین بنگاه های اقتصادی				۳۳۵۰۵۷۸۲		

- به استثنای دو گروه هدف "آسیب دیدگان اجتماعی" و "پناهندگان و اتباع خارجی" در سایر گروه های هدف عملکرد سال ۱۴۰۲ نسبت به سال ۱۴۰۱ رشد داشته است.
 - بیشترین میزان رشد عملکرد آموزشی سال ۱۴۰۲ نسبت به سال ۱۴۰۱ در گروه هدف "کودکان کار و خیابان" با رشد ۲۱۳ درصدی مشاهده می شود.
 - گروه هدف "دانش آموزان" و "ساکنین مناطق محروم مرزی" بعد از گروه کودکان کار و خیابان به ترتیب با رشد ۱۸۷ درصدی و ۱۳۰ درصدی در رتبه های دوم و سوم قرار دارند.

- از نظر تعداد کارآموز (نفر - دوره)، گروه هدف "متقاضیان مهارت آموزی" بیشترین تعداد کارآموز را با تعداد ۲۴۱۶۴۶ نفر - دوره داشته است. گروه هدف "سربازان وظیفه" با ۱۶۶۶۳۲ نفر - دوره در رتبه دوم در بین گروه های هدف از نظر تعداد کارآموز آموزش دیده قرار دارد. این دو گروه هدف بر روی هم ۴۵ درصد آموزش های سازمان را در بخش دولتی در سال ۱۴۰۲ تشکیل می دهند.

- در سال ۱۴۰۲ سیاست برنامه ریزی آموزشی سازمان بر مبنای بهره برداری از استانداردهای شایستگی که طول دوره آموزشی کوتاه تری نسبت به استاندارد های حرفه و شغل دارند، قرار داشته و نتیجتاً میانگین ساعت آموزش در گروههای هدف گوناگون کاهش و تعداد شرکت کننده در هر دوره نسبت به سال ۱۴۰۱ افزایش یافته است.
 - در سال ۱۴۰۲ بیشترین میانگین ساعت آموزشی ارائه شده به هر کارآموز در گروه هدف متقاضیان مهارت آموزی با ۲۱۳ ساعت و کمترین میانگین ساعت آموزشی مربوط به دانش آموزان با ۹۹ ساعت می باشد.

جدول ۳-۱۶: آموزش به آسیب دیدگان اجتماعی (خانواده های آسیب دیده از اعتیاد) (نفر دوره)

استان	جمع کل			خدمات			صنعت			فرهنگ و هنر			کشاورزی		
	مرد وزن	مرد	زن	مرد وزن	مرد	زن	مرد وزن	مرد	زن	مرد وزن	مرد	زن	مرد وزن	مرد	زن
۱۴۰۱	۹۴۶۱	۲۹۳۸	۶۵۰۳	۴۶۹۱	۱۲۶۲	۳۴۲۱	۱۵۰۵	۱۰۵۱	۴۴۷	۲۱۷۱	۵۳	۲۱۱۶	۱۰۹۴	۵۷۲	۵۱۹
۱۴۰۲	۸۴۷۳	۲۳۱۶	۶۱۵۷	۴۰۲۱	۷۱۷	۳۳۰۴	۱۵۶۸	۱۲۵۸	۳۱۰	۲۰۱۹	۷۳	۱۹۴۶	۸۶۵	۲۶۸	۵۹۷
آذربایجان شرقی	۳۱۶	۱۸۲	۱۳۴	۱۲۴	۱۶	۱۰۸	۱۲۲	۱۲۲	۰	۲۴	۶	۱۸	۴۶	۳۸	۸
آذربایجان غربی	۱۴۳	۷۶	۶۷	۱۰۱	۳۴	۶۷	۴۲	۴۲	۰	۰	۰	۰	۰	۰	۰
اردبیل	۵۰	۰	۵۰	۲۰	۰	۲۰	۰	۰	۰	۰	۰	۱۶	۱۴	۰	۱۴
اصفهان	۸۲۶	۳۸	۷۸۸	۲۹۳	۹	۲۸۴	۵۸	۱۴	۴۴	۴۵۰	۳	۴۴۷	۲۵	۱۲	۱۳
البرز	۲۹۱	۴۱	۲۵۰	۲۱۱	۲۳	۱۸۸	۰	۰	۰	۳۲	۴	۲۸	۴۸	۱۴	۳۴
ایلام	۹۳	۶۸	۲۵	۱۷	۰	۱۷	۴۴	۴۴	۰	۲۴	۲۴	۰	۸	۰	۸
بوشهر	۲۲۲	۴۸	۱۷۴	۹۸	۰	۹۸	۳۳	۳۳	۰	۴۳	۰	۴۳	۴۸	۱۵	۳۳
تهران	۲۸۸	۶۲	۲۲۶	۱۳۲	۵	۱۲۷	۸۰	۵۶	۲۴	۷۶	۱	۷۵	۰	۰	۰
چهارمحال	۲۵۳	۱۲	۲۴۱	۶۶	۱	۶۵	۳	۳	۰	۱۴۴	۰	۱۴۴	۴۰	۸	۳۲
خراسان جنوبی	۳۸۷	۶۰	۳۲۷	۱۷۱	۲۵	۱۴۶	۱۱	۱۱	۲	۱۲۴	۰	۱۲۴	۸۱	۳۳	۴۸
خراسان رضوی	۸۴۴	۲۲۸	۶۱۶	۴۸۴	۴۷	۴۳۷	۱۵۱	۱۲۲	۲۹	۱۰۵	۸	۹۷	۱۰۴	۵۱	۵۳
خراسان شمالی	۹۲	۰	۹۲	۱۵	۰	۱۵	۰	۰	۰	۳۶	۰	۳۶	۴۱	۰	۴۱
خوزستان	۱۸۵	۰	۱۸۵	۱۱۷	۰	۱۱۷	۰	۰	۰	۶۸	۰	۶۸	۰	۰	۰
زنجان	۵۷۶	۲۳۵	۳۴۱	۱۷۲	۱۶	۱۵۶	۲۳۱	۱۸۶	۴۵	۱۳۲	۰	۱۳۲	۴۱	۳۳	۸
سمنان	۲۳۷	۱۲۱	۱۱۶	۶۸	۹	۵۹	۹۶	۹۶	۰	۱۰	۰	۱۰	۶۳	۱۶	۴۷
سیستان بلوچستان	۱۴۲	۲۷	۱۱۵	۸۲	۰	۸۲	۲۷	۲۷	۰	۲۳	۰	۲۳	۱۰	۰	۱۰
فارس	۵۵۳	۱۲۶	۴۲۷	۳۴۳	۹۴	۲۴۹	۴۰	۳۱	۹	۱۰۶	۰	۱۰۶	۶۴	۱	۶۳
قزوین	۱۲۰	۴۹	۷۱	۵۵	۰	۵۵	۳۶	۳۶	۰	۲۹	۱۳	۱۶	۰	۰	۰
قم	۴۷	۰	۴۷	۲۳	۰	۲۳	۰	۰	۰	۲۴	۰	۲۴	۰	۰	۰
کردستان	۱۱۰	۱۴	۹۶	۲۶	۰	۲۶	۱۴	۱۴	۰	۷۰	۰	۷۰	۰	۰	۰
کرمان	۱۲۶	۵۷	۶۹	۵۹	۱۴	۴۵	۳۹	۳۹	۰	۱۲	۰	۱۲	۱۶	۴	۱۲
کرمانشاه	۱۵۲	۸	۱۴۴	۶۱	۰	۶۱	۴۰	۸	۳۲	۳۱	۰	۳۱	۲۰	۰	۲۰
کهگیلویه بویراحمد	۳۱۹	۷۲	۲۴۷	۱۳۳	۱۱	۱۲۲	۲۹	۲۹	۰	۹۸	۱۲	۸۶	۵۹	۲۰	۳۹
گلستان	۷۴۷	۳۳۳	۴۱۴	۶۶۰	۳۱۶	۳۴۴	۴۸	۱۵	۳۳	۲۹	۰	۲۹	۱۰	۲	۸
گیلان	۲۵۳	۱۲۳	۱۳۰	۵۶	۳۶	۲۰	۸۶	۱۰۶	۲۰	۳۶	۰	۳۶	۵۵	۱	۵۴
لرستان	۳۰۹	۱۰۸	۲۰۱	۱۱۲	۲	۱۱۰	۱۴۷	۱۰۶	۴۱	۵۰	۰	۵۰	۰	۰	۰
مازندران	۱۰۳	۲۲	۸۱	۴۶	۲۰	۲۶	۰	۰	۰	۱۴	۲	۱۲	۴۳	۰	۴۳
مرکزی	۱۰۸	۵۲	۵۶	۷۳	۲۹	۴۴	۲۳	۲۰	۳	۹	۰	۹	۳	۰	۰
هرمزگان	۶۶	۰	۶۶	۶۶	۰	۶۶	۰	۰	۰	۰	۰	۰	۰	۰	۰
همدان	۳۸۵	۱۴۸	۲۳۷	۶۵	۴	۶۱	۱۴۸	۱۲۷	۲۱	۱۴۶	۰	۱۴۶	۲۶	۱۷	۹
یزد	۱۳۰	۶	۱۲۴	۷۲	۶	۶۶	۰	۰	۰	۵۸	۰	۵۸	۰	۰	۰

- عملکرد آموزشی در این گروه هدف در سال ۱۴۰۲، نسبت به سال ۱۴۰۱ در حدود ۱۰ درصد کاهش داشته است.
- بیشترین کارآموزان این گروه هدف مربوط به زنان با ۷۳ درصد از کل کارآموزان می باشد و مابقی (۲۷ درصد) مربوط به کارآموزان مرد می باشد.
- بیشترین استقبال کارآموزان این گروه هدف، درخوشه خدمات (حدود ۴۷ درصد کل کارآموزان این گروه هدف) و کمترین مربوط به خوشه کشاورزی با ۱۰ درصد از کل کارآموزان بوده است.
- خوشه های فرهنگ و هنر و صنعت به ترتیب با ۲۴ درصد و ۱۹ درصد از کل کارآموزان طرف توجه کارآموزان این گروه هدف بوده است.
- بیشترین تعداد کارآموزان این گروه هدف در استان خراسان رضوی با ۸۴۴ نفر دیده می شود.

جدول ۳-۱۷: آموزش به آسیب دیدگان اجتماعی (خانواده های آسیب دیده از اعتیاد) (نفر ساعت)

استان	جمع کل			خدمات			صنعت			فرهنگ و هنر			کشاورزی		
	مرد وزن	مرد	زن	مرد وزن	مرد	زن	مرد وزن	مرد	زن	مرد وزن	مرد	زن	مرد وزن	مرد	زن
۱۴۰۱	۱۵۱۹۱۰۷	۳۶۲۸۸۱	۱۱۵۳۸۲۴	۶۹۶۳۳۴	۸۱۶۳۳	۶۱۳۹۹۰	۲۹۲۸۴۹	۲۰۳۵۰۹	۸۸۴۷۰	۳۸۱۱۱۷	۵۲۸۲	۳۷۵۵۰۹	۱۴۸۸۰۸	۷۲۴۵۷	۷۵۸۵۶
۱۴۰۲	۱۳۲۷۳۵۱	۳۴۵۶۱۶	۹۸۱۷۳۵	۵۷۰۷۱۴	۴۶۶۷۱	۵۲۴۰۴۴	۳۰۳۲۰۷	۲۴۷۷۸۶	۵۵۴۲۱	۳۳۷۱۱۰	۱۶۷۹۰	۳۲۰۳۲۱	۱۱۶۳۲۱	۳۴۴۷۰	۸۱۹۵۱
آذربایجان شرقی	۳۳۷۵۲	۲۱۷۲۱	۱۲۰۳۱	۱۱۱۶۸	۱۶۳۸	۹۵۳۱	۱۴۸۱۰	۱۴۸۱۰	۰	۱۴۸۱۰	۳۶۰	۱۰۸۰	۶۳۳۴	۴۹۱۴	۱۴۲۰
آذربایجان غربی	۲۱۳۳۷	۹۳۷۰	۱۱۹۶۷	۱۳۱۶۸	۱۲۰۱	۱۱۹۶۷	۸۱۶۹	۸۱۶۹	۰	۸۱۶۹	۰	۰	۰	۰	۰
اردبیل	۱۲۳۶۰	۰	۱۲۳۶۰	۰	۰	۴۰۰۰	۰	۰	۰	۰	۰	۴۱۶۰	۴۲۰۰	۰	۴۲۰۰
اصفهان	۱۲۶۰۰۵	۶۳۸۱	۱۱۹۶۲۴	۴۲۸۰۵	۱۱۱۰	۴۱۶۹۵	۱۷۱۵	۸۶۵۴	۶۹۳۹	۷۰۰۵۲	۹۰۵	۶۹۱۴۸	۴۴۹۴	۲۶۵۱	۱۸۴۳
البرز	۴۹۹۷۰	۵۰۸۱	۴۴۸۸۹	۳۹۹۹۸	۳۰۱۳	۳۶۹۸۵	۰	۰	۰	۰	۶۴۰	۵۷۰۲	۳۶۳۰	۱۴۲۸	۲۲۰۲
ایلام	۲۱۹۱۲	۱۳۵۱۲	۸۴۰۰	۷۸۸۰	۰	۶۵۷۶	۰	۶۵۷۶	۰	۰	۰	۰	۵۲۰	۰	۵۲۰
بوشهر	۴۹۰۹۵	۱۱۷۵۹	۳۷۳۳۶	۲۳۰۸۳	۰	۸۹۷۶	۰	۸۹۷۶	۰	۰	۰	۱۰۸۶۵	۶۱۷۱	۲۷۸۳	۳۳۸۸
تهران	۴۴۸۵۲	۱۱۰۵۷	۳۳۷۹۵	۲۲۰۴۱	۸۴۰	۲۱۲۰۱	۱۲۸۳۲	۹۹۱۷	۲۹۱۵	۹۹۷۹	۳۰۰	۹۶۷۹	۰	۰	۰
چهارمحال	۲۹۲۵۲	۲۵۶۷	۲۶۶۸۵	۹۹۳۷	۲۰۳	۹۷۳۴	۱۶۵۴	۱۶۵۴	۰	۰	۰	۱۵۴۳۲	۰	۷۱۰	۱۵۲۰
خراسان جنوبی	۳۸۲۲۶	۳۷۲۸	۳۴۴۹۸	۱۶۷۲۱	۱۶۲۶	۱۵۰۹۵	۱۴۱۱	۵۱۱	۹۰۰	۱۵۹۳۳	۰	۱۵۹۳۳	۴۱۶۱	۱۵۹۱	۲۵۷۰
خراسان رضوی	۱۶۴۴۴۹	۴۵۳۱۴	۱۱۹۱۳۵	۸۶۹۷۸	۴۹۱۶	۸۲۰۶۲	۳۴۳۲۹	۲۷۸۷۸	۶۴۵۱	۲۳۹۹۲	۱۸۸۰	۲۲۱۱۲	۱۹۱۵۰	۱۰۶۴۰	۸۵۱۰
خراسان شمالی	۲۴۶۱۰	۰	۲۴۶۱۰	۸۲۵۰	۰	۸۲۵۰	۰	۰	۰	۰	۰	۷۴۱۰	۰	۰	۸۹۵۰
خوزستان	۲۹۸۷۸	۰	۲۹۸۷۸	۲۰۳۶۳	۰	۲۰۳۶۳	۰	۰	۰	۰	۰	۹۵۱۵	۰	۰	۰
زنجان	۱۳۲۳۴۱	۵۶۸۶۶	۷۵۴۷۵	۴۴۵۸۸	۴۴۸۰	۴۰۱۰۸	۵۹۱۹۱	۴۹۶۳۵	۹۵۵۶	۲۴۸۵۹	۰	۲۴۸۵۹	۳۷۰۳	۲۷۵۱	۹۵۲
سمنان	۱۶۱۳۵	۶۹۹۲	۹۱۴۳	۲۸۰۸	۱۳۵	۲۶۷۳	۴۸۰۹	۴۸۰۹	۰	۹۰۰	۰	۹۰۰	۷۶۱۸	۲۰۴۸	۵۵۷۰
سیستان	۱۶۰۰۶	۵۱۰۰	۱۰۹۰۶	۶۴۶۱	۰	۶۴۶۱	۵۱۰۰	۵۱۰۰	۰	۲۶۴۵	۰	۲۶۴۵	۰	۰	۱۸۰۰
فارس	۹۷۶۵۵	۱۲۰۵۲	۸۵۶۰۳	۵۵۱۶۴	۸۷۴۵	۴۶۴۱۹	۵۴۵۲	۳۲۰۲	۲۳۵۰	۲۸۰۱۸	۰	۲۸۰۱۸	۹۰۲۱	۱۰۵	۸۹۱۶
قزوین	۲۷۴۹۲	۱۸۳۵۷	۹۱۳۵	۶۹۹۸	۰	۶۹۹۸	۱۴۸۰۸	۱۴۸۰۸	۰	۱۴۸۰۸	۰	۳۵۴۹	۰	۰	۰
قم	۱۰۹۸۱	۰	۱۰۹۸۱	۹۱۱۸	۰	۹۱۱۸	۰	۰	۰	۰	۰	۱۸۶۳	۰	۰	۰
کردستان	۱۹۲۰۶	۲۱۰۰	۱۷۱۰۶	۱۲۳۲	۰	۱۲۳۲	۲۱۰۰	۲۱۰۰	۰	۱۵۸۷۴	۰	۱۵۸۷۴	۰	۰	۰
کرمان	۲۸۲۵۷	۱۵۹۹۹	۱۲۲۵۸	۵۷۶۴	۱۱۹۲	۴۵۷۲	۱۴۰۵۱	۱۴۰۵۱	۰	۵۴۱۸	۰	۵۴۱۸	۳۰۲۴	۷۵۶	۲۲۶۸
کرمانشاه	۳۱۵۱۶	۱۱۲۸	۳۰۳۸۸	۱۴۵۷۳	۰	۱۴۵۷۳	۷۰۶۸	۱۱۲۸	۵۹۴۰	۶۴۸۰	۰	۶۴۸۰	۳۳۹۵	۰	۳۳۹۵
کهگیلویه	۴۴۵۶۳	۷۹۹۰	۳۶۵۷۳	۲۱۶۵۶	۱۴۸۰	۲۰۱۷۶	۱۳۶۵	۱۳۶۵	۰	۱۲۶۸۸	۲۰۱۰	۱۰۶۷۸	۸۸۵۴	۳۱۳۵	۵۷۱۹
گلستان	۳۲۳۰۲	۱۰۸۱۴	۲۱۴۸۸	۲۴۹۴۷	۹۸۸۴	۱۵۰۶۳	۳۵۵۵	۹۰۰	۲۶۵۵	۳۶۵۰	۰	۳۶۵۰	۱۵۰	۳۰	۱۲۰
گیلان	۲۲۲۶۶	۸۶۰۷	۱۳۶۵۹	۲۱۶۳	۱۳۵۳	۸۱۰	۱۰۱۴۲	۷۲۰۲	۲۹۴۰	۳۲۹۱	۰	۳۲۹۱	۶۶۷۰	۵۲	۶۶۱۸
لرستان	۶۸۱۵۹	۲۷۵۱۹	۴۰۶۴۰	۲۰۶۹۸	۱۰۰	۲۰۵۹۸	۳۸۴۹۶	۲۷۴۱۹	۱۱۰۷۷	۸۹۶۵	۰	۸۹۶۵	۰	۰	۰
مازندران	۱۸۹۹۱	۲۵۴۰	۱۶۴۵۱	۶۳۴۰	۲۳۳۰	۴۰۱۰	۰	۰	۰	۱۴۷۰	۲۱۰	۱۲۶۰	۱۱۱۸۱	۰	۱۱۱۸۱
مرکزی	۱۴۱۰۵	۱۰۵۸۸	۳۵۱۷	۳۶۱۱	۱۷۹۳	۱۸۱۸	۹۱۴۷	۸۵۷۳	۵۷۴	۱۱۲۵	۰	۱۱۲۵	۲۲۲	۲۲۲	۰
هرمزگان	۲۲۴۱۰	۰	۲۲۴۱۰	۲۲۴۱۰	۰	۲۲۴۱۰	۰	۰	۰	۰	۰	۰	۰	۰	۰
همدان	۷۱۴۵۳	۲۸۴۰۸	۴۳۰۴۵	۱۲۲۴۵	۵۶۶	۱۱۶۷۹	۳۰۵۱۲	۲۷۲۸۸	۳۲۲۴	۲۷۸۵۳	۰	۲۷۸۵۳	۸۴۳	۵۵۴	۲۸۹
یزد	۷۸۱۵	۶۶	۷۷۴۹	۳۵۴۶	۶۶	۳۴۸۰	۰	۰	۰	۴۲۶۹	۰	۴۲۶۹	۰	۰	۰

- میانگین ساعت آموزشی به ازای هر کارآموز در این گروه هدف ۱۵۷ ساعت می باشد.

جدول ۳-۱۸: آموزش به افراد دارای معلولیت (نفر دوره)

استان	جمع کل			خدمات			صنعت			فرهنگ و هنر			کشاورزی		
	مرد	زن	مرد زن	مرد	زن	مرد زن	مرد	زن	مرد زن	مرد	زن	مرد زن	مرد	زن	مرد زن
۱۴۰۱	۵۰۸۰	۲۰۴۰	۳۰۳۵	۲۴۵۰	۱۰۲۲	۱۴۲۶	۶۳۴	۴۱۵	۲۱۸	۱۵۸۷	۳۵۶	۱۲۳۰	۴۰۹	۲۴۷	۱۶۱
۱۴۰۲	۵۶۴۵	۱۹۹۹	۳۶۴۶	۲۶۴۵	۸۹۴	۱۷۵۱	۶۶۲	۴۵۳	۲۰۹	۱۷۴۶	۳۶۹	۱۳۷۷	۵۹۲	۲۸۳	۳۰۹
آذربایجان شرقی	۹۰	۵۹	۳۱	۴۸	۱۷	۳۱	۲۰	۲۰	۲۰	۲۲	۲۲	۰	۰	۰	۰
آذربایجان غربی	۱۲۵	۷۴	۵۱	۵۵	۳۸	۱۷	۱۵	۱۵	۰	۵۵	۲۱	۳۴	۰	۰	۰
اردبیل	۴۱	۴۱	۰	۲۰	۲۰	۰	۱۱	۱۱	۰	۱۰	۱۰	۰	۰	۰	۰
اصفهان	۵۴۹	۹۹	۴۵۰	۹۶	۲۱	۷۵	۴۲	۱۴	۲۸	۳۳۱	۲۶	۳۰۵	۸۰	۳۸	۴۲
البرز	۹۷	۲۱	۷۶	۵۶	۱۱	۴۵	۰	۰	۰	۲۲	۱	۲۱	۱۹	۹	۱۰
ایلام	۱۳۹	۶۹	۷۰	۲۴	۰	۲۴	۲۶	۱۵	۱۱	۸۹	۵۴	۳۵	۰	۰	۰
بوشهر	۱۳۵	۷۶	۵۹	۵۵	۱	۵۴	۴۸	۴۸	۰	۱۸	۱۳	۵	۱۴	۰	۰
تهران	۱۳۵	۳۶	۹۹	۶۴	۲۷	۳۷	۱۰	۰	۱۰	۵۱	۳	۴۸	۱۰	۶	۴
چهارمحال بختیاری	۱۵۱	۵۶	۹۵	۴۹	۰	۴۹	۱۹	۱۹	۰	۷۱	۲۵	۴۶	۱۲	۱۲	۰
خراسان جنوبی	۱۴۵	۸۱	۶۴	۶۳	۲۶	۳۷	۲۹	۲۹	۰	۵۳	۲۶	۲۷	۰	۰	۰
خراسان رضوی	۳۱۹	۱۰۷	۲۱۲	۱۹۰	۷۶	۱۱۴	۵۳	۲۵	۲۸	۷۱	۳	۶۸	۵	۳	۲
خراسان شمالی	۶۴	۲۰	۴۴	۰	۰	۰	۲۰	۲۰	۰	۲۰	۰	۲۰	۲۴	۰	۲۴
خوزستان	۳۲۲	۱۱۱	۲۱۱	۷۲	۱۰	۶۲	۵۶	۲۶	۳۰	۱۳۰	۳۷	۹۳	۶۴	۳۸	۲۶
زنجان	۱۰۲	۳۱	۷۱	۵۷	۱۲	۴۵	۳۰	۱۹	۱۱	۱۵	۰	۱۵	۰	۰	۰
سمنان	۱۸۳	۲۷	۱۵۶	۴۸	۰	۴۸	۳۷	۲۴	۱۳	۷۳	۳	۷۰	۲۵	۰	۲۵
سیستان و بلوچستان	۱۳۹	۱۷	۱۲۲	۷۲	۱۷	۵۵	۲۹	۲۹	۰	۳۸	۰	۳۸	۰	۰	۰
فارس	۳۷۸	۱۰۴	۲۷۴	۱۵۳	۳۲	۱۲۱	۱۵	۱۵	۰	۷۶	۶	۷۰	۱۳۴	۵۱	۸۳
قزوین	۷۶	۰	۷۶	۵۷	۰	۵۷	۰	۰	۰	۱۹	۰	۱۹	۰	۰	۰
قم	۴۹	۰	۴۹	۲۴	۰	۲۴	۰	۰	۰	۲۵	۰	۲۵	۰	۰	۰
کردستان	۱۷۶	۶۲	۱۱۴	۱۱۹	۴۱	۷۸	۷	۷	۰	۳۶	۰	۳۶	۱۴	۱۴	۰
کرمان	۱۵۵	۴۸	۱۰۷	۵۳	۶	۴۷	۱۰	۱۰	۰	۷۲	۲۰	۵۲	۲۰	۱۲	۸
کرمانشاه	۱۱۳	۸	۱۰۵	۴۶	۴	۴۲	۳۲	۰	۳۲	۲۷	۰	۲۷	۴	۴	۴
کهگیلویه و بویراحمد	۱۶۱	۳۵	۱۲۶	۶۸	۱۰	۵۸	۱۳	۱۳	۰	۴۷	۰	۴۷	۱۲	۱۲	۲۱
گلستان	۶۱۵	۳۷۲	۲۴۳	۴۹۳	۲۷۶	۲۱۷	۲۵	۲۵	۰	۵۲	۴۶	۶	۴۵	۲۵	۲۰
گیلان	۱۲۱	۸۱	۴۰	۳۹	۱۸	۲۱	۵۹	۵۹	۰	۰	۰	۰	۲۳	۴	۱۹
لرستان	۱۱۵	۲۷	۸۸	۱۱۵	۲۷	۸۸	۰	۰	۰	۰	۰	۰	۰	۰	۰
مازندران	۱۸۲	۹۴	۸۸	۱۰۴	۸۱	۲۳	۵	۵	۰	۵۰	۲	۴۸	۲۳	۶	۱۷
مرکزی	۱۷۷	۸۷	۹۰	۶۲	۳۶	۲۶	۳۰	۱۶	۱۴	۵۰	۰	۵۰	۳۵	۰	۰
هرمزگان	۱۰۳	۲۵	۷۸	۹۸	۲۰	۷۸	۰	۰	۰	۵	۵	۰	۰	۰	۰
همدان	۱۷۷	۴۶	۱۳۱	۱۱۹	۱۶	۱۰۳	۲۱	۱۸	۳	۳۳	۱۲	۲۱	۴	۰	۴
یزد	۳۱۱	۸۵	۲۲۶	۱۲۶	۵۱	۷۵	۰	۰	۰	۱۸۵	۳۴	۱۵۱	۰	۰	۰

- عملکرد آموزشی در این گروه هدف در سال ۱۴۰۲، نسبت به سال ۱۴۰۱ در حدود ۱۱ درصد کاهش داشته است.
- بیشترین کارآموزان این گروه هدف مربوط به زنان با ۶۵ درصد از کل کارآموزان می باشد و مابقی (۳۵ درصد) مربوط به کارآموزان مرد می باشد.
- بیشترین استقبال کارآموزان این گروه هدف، در خوشه خدمات (حدود ۴۷ درصد کل کارآموزان این گروه هدف) و کمترین مربوط به خوشه کشاورزی با ۱۰ درصد از کل کارآموزان بوده است.
- خوشه های فرهنگ و هنر و صنعت به ترتیب با ۳۱ درصد و ۱۲ درصد از کل کارآموزان طرف توجه کارآموزان این گروه هدف بوده است.
- بیشترین تعداد کارآموزان این گروه هدف در استان گلستان با ۶۱۵ نفر دیده می شود.

جدول ۳-۱۹: آموزش به افراد دارای معلولیت (نفر ساعت)

استان	جمع کل			خدمات			صنعت			فرهنگ و هنر			کشاورزی		
	مرد	زن	مرد و زن	مرد	زن	مرد و زن	مرد	زن	مرد و زن	مرد	زن	مرد و زن	مرد	زن	مرد و زن
۱۴۰۱	۲۶۶۸۷۱	۵۸۷۵۶۹	۳۷۲۲۲۱	۹۰۷۶۴	۲۸۱۱۶۲	۱۲۷۰۰۵	۸۵۷۰۹	۴۰۸۴۸	۲۹۰۴۴۳	۵۴۱۲۰	۲۳۶۲۶۴	۶۵۶۷۴	۳۶۲۷۹	۲۹۲۹۶	
۱۴۰۲	۹۸۷۹۳۳	۳۳۴۶۷۳	۶۵۳۲۶۲	۴۰۹۸۱۰	۲۹۷۹۵۱	۱۴۶۶۱۱	۱۰۱۴۵۸	۴۴۹۵۴	۳۴۹۸۲۷	۷۵۴۷۸	۲۷۴۳۴۹	۸۱۸۸۶	۴۵۸۷۷	۳۶۰۰۹	
آذربایجان شرقی	۱۹۰۲۲	۱۴۷۸۷	۴۲۳۵	۶۴۹۶	۴۲۳۵	۲۲۶۱	۳۲۶۶	۳۲۶۶	۹۲۶۰	۹۲۶۰	۰	۰	۰	۰	
آذربایجان غربی	۲۶۰۵۹	۱۲۹۵۵	۱۳۱۰۴	۶۶۷۹	۵۲۲۴	۷۳۳۰	۷۳۳۰	۰	۱۲۰۵۰	۴۱۷۰	۷۸۸۰	۰	۰	۰	
اردبیل	۲۲۹۴۴	۲۲۹۴۴	۰	۱۱۲۰۰	۰	۱۱۲۰۰	۵۵۴۴	۵۵۴۴	۶۲۰۰	۶۲۰۰	۰	۰	۰	۰	
اصفهان	۹۵۱۲۴	۱۴۹۵۷	۸۰۱۶۷	۲۱۱۶۱	۱۸۴۰۲	۶۱۴۷	۱۲۶۰	۴۸۸۷	۵۸۳۱۱	۵۶۱۵	۵۲۶۹۶	۹۵۰۵	۵۳۲۳	۴۱۸۲	
البرز	۱۵۰۸۶	۴۴۵۸	۱۰۶۲۸	۵۰۴۶	۴۶۰۲	۰	۰	۰	۵۶۶۴	۲۸۸	۵۳۷۶	۴۳۷۶	۳۷۲۶	۶۵۰	
ایلام	۳۶۶۳۶	۱۸۹۳۵	۱۷۷۰۱	۱۱۰۴۰	۱۱۰۴۰	۰	۸۴۴۵	۲۹۷۰	۱۴۱۸۱	۱۰۴۹۰	۳۶۹۱	۰	۰	۰	
بوشهر	۳۰۷۴۹	۱۵۳۷۹	۱۵۳۷۹	۱۵۳۷۶	۱۵۱۲۰	۹۵۵۹	۹۵۵۹	۰	۳۱۲۸	۳۳۷۸	۲۵۰	۲۴۳۶	۲۴۳۶	۰	
تهران	۳۸۵۱۶	۷۰۴۱	۳۱۴۷۵	۱۵۴۵۴	۹۴۴۳	۶۰۲۱	۰	۱۰۰۰	۲۱۱۶۲	۴۸۰	۲۰۶۸۲	۹۰۰	۵۴۰	۳۶۰	
چهارمحال	۲۶۸۰۲	۸۲۹۲	۱۸۵۱۰	۷۹۲۷	۷۹۲۷	۰	۲۰۶۱	۲۰۶۱	۱۵۰۸۶	۴۵۰۳	۱۰۵۸۳	۱۷۲۸	۱۷۲۸	۰	
خراسان جنوبی	۱۷۳۷۶	۸۶۴۹	۸۷۲۷	۴۰۲۹	۳۰۲۳	۱۰۰۶	۱۶۰۶	۱۶۰۶	۱۱۷۴۱	۶۰۳۷	۵۷۰۴	۰	۰	۰	
خراسان رضوی	۶۱۳۶۴	۱۹۲۳۶	۴۲۱۲۸	۳۱۶۹۷	۲۰۳۴۴	۱۴۴۹۴	۶۵۶۱	۷۹۳۳	۱۴۵۷۴	۹۶۲	۱۳۶۱۲	۶۰۰	۳۶۰	۲۴۰	
خراسان شمالی	۱۱۱۸۰	۲۲۴۰	۸۹۴۰	۰	۰	۰	۲۲۴۰	۲۲۴۰	۳۹۰۰	۰	۳۹۰۰	۵۰۴۰	۰	۵۰۴۰	
خوزستان	۴۷۴۱۵	۱۰۰۲۰	۳۷۳۹۵	۱۱۶۳۲	۹۶۳۲	۲۰۰۰	۸۷۷۰	۷۰۳۰	۲۱۳۴۳	۳۲۵۰	۱۸۰۹۳	۵۶۷۰	۳۰۳۰	۲۶۴۰	
زنجان	۲۱۸۲۳	۸۸۳۵	۱۲۹۸۸	۱۴۷۵۴	۷۶۷۴	۷۰۸۰	۲۵۶۹	۱۷۵۵	۴۵۰۰	۰	۴۵۰۰	۰	۰	۰	
سمنان	۱۵۷۰۰	۳۱۵۶	۱۲۵۴۴	۴۵۴۸	۴۵۴۸	۰	۵۱۵۴	۳۰۰۶	۵۲۶۰	۱۵۰	۵۱۱۰	۷۳۸	۰	۷۳۸	
سیستان	۲۰۳۶۳	۴۳۸	۱۹۹۲۵	۷۱۴۶	۶۷۰۸	۴۳۸	۲۶۹۶	۰	۱۰۵۲۱	۰	۱۰۵۲۱	۰	۰	۰	
فارس	۷۲۳۸۰	۱۸۸۲۶	۵۳۵۵۴	۲۷۶۵۵	۲۵۴۷۹	۳۹۹۶	۳۹۹۶	۰	۱۹۰۶۹	۲۵۴۴	۱۶۵۲۵	۲۱۶۶۰	۱۰۱۱۰	۱۱۵۵۰	
قزوین	۲۶۵۹۹	۰	۲۶۵۹۹	۰	۶۸۹۴	۰	۰	۰	۱۹۷۰۵	۰	۱۹۷۰۵	۰	۰	۰	
قم	۶۷۱۶	۰	۶۷۱۶	۰	۴۵۶۰	۰	۰	۰	۲۱۵۶	۰	۲۱۵۶	۰	۰	۰	
کردستان	۳۹۲۹۷	۹۰۷۸	۳۰۲۲۰	۲۷۶۱۹	۲۲۰۳۵	۶۷۲	۶۷۲	۰	۸۱۸۵	۰	۸۱۸۵	۲۸۲۱	۲۸۲۱	۰	
کرمان	۳۴۹۸۷	۱۰۵۹۹	۲۴۳۸۸	۹۳۵۸	۸۱۲۳	۲۳۵۰	۲۳۵۰	۰	۱۹۵۶۹	۴۷۸۸	۱۴۷۸۱	۳۷۱۰	۲۲۲۶	۱۴۸۴	
کرمانشاه	۲۳۹۸۴	۹۲۸	۲۳۰۵۶	۷۷۱۶	۷۱۸۸	۱۰۸۳۰	۱۰۸۳۰	۰	۴۶۳۸	۰	۴۶۳۸	۸۰۰	۴۰۰	۴۰۰	
کهگیلویه	۲۲۷۵۴	۶۹۴۶	۱۵۸۰۸	۷۷۲۸	۷۲۲۸	۵۲۴۶	۵۲۴۶	۰	۶۴۸۰	۰	۶۴۸۰	۳۳۰۰	۱۲۰۰	۲۱۰۰	
گلستان	۴۵۳۸۳	۲۶۹۸۶	۱۸۳۹۷	۲۶۵۳۳	۱۳۹۵۹	۴۰۰۵	۴۰۰۵	۰	۸۱۱۰	۶۷۰۶	۱۴۰۴	۶۷۳۵	۳۷۰۱	۳۰۳۴	
گیلان	۲۰۲۴۱	۱۵۲۱۵	۵۰۲۶	۵۸۷۱	۲۸۱۵	۱۱۶۹۷	۱۱۶۹۷	۰	۰	۰	۰	۰	۰	۰	
لرستان	۱۳۲۱۶	۲۶۲۹	۱۰۵۸۷	۱۳۲۱۶	۱۰۵۸۷	۰	۰	۰	۰	۰	۰	۰	۰	۰	
مازندران	۱۹۶۲۴	۹۴۰۴	۱۰۲۲۰	۷۷۱۹	۲۱۰۸	۱۳۷۱	۱۳۷۱	۰	۷۴۱۲	۳۲۰	۷۰۹۲	۳۱۲۲	۲۱۰۲	۱۰۲۰	
مرکزی	۲۴۱۳۰	۱۱۷۳۷	۱۲۳۹۳	۷۰۳۱	۴۷۵۶	۷۸۶۰	۳۷۵۰	۴۱۱۰	۳۵۲۷	۰	۳۵۲۷	۵۷۱۲	۵۷۱۲	۰	
هرمزگان	۱۸۳۰۳	۳۲۶۹	۱۵۰۳۴	۱۶۰۹۸	۱۵۰۳۴	۰	۰	۰	۲۲۰۵	۲۲۰۵	۰	۰	۰	۰	
همدان	۴۰۹۱۹	۱۹۷۹۵	۲۱۱۲۵	۲۱۱۱۳	۱۷۵۷۳	۱۴۵۳۳	۱۳۹۹۸	۵۳۶	۴۹۱۳	۲۲۵۷	۲۶۵۶	۳۶۰	۰	۳۶۰	
یزد	۷۳۲۴۱	۲۶۹۳۹	۴۶۳۰۲	۴۶۵۱۴	۲۱۷۰۰	۰	۰	۰	۲۱۲۵	۲۱۲۵	۲۴۶۰۲	۰	۰	۰	

جدول ۳-۲۰: آموزش به پناهندگان و اتباع خارجی (نفر دوره)

استان	جمع کل			خدمات			صنعت			فرهنگ و هنر			کشاورزی		
	مرد	زن	مرد زن	مرد	زن	مرد زن	مرد	زن	مرد زن	مرد	زن	مرد زن	مرد	زن	مرد زن
۱۴۰۱	۱,۹۳۹	۱,۳۰۹	۳,۲۴۸	۹۹	۱,۱۶۷	۱,۶۱۱	۱,۵۱۰	۱۰۱	۱۴۷	۱۰۹	۳۸	۲۲۴	۲۲۱	۳	
۱۴۰۲	۲۴۵	۱۵۰	۱۰۹۵	۲۱۲	۴۰	۷۳۰	۲۶	۷۰۴	۶۱	۰	۶۱	۵۲	۷	۴۵	
اصفهان	۲۴	۵۰	۷۴	۲۴	۰	۳۸	۰	۳۸	۱۲	۰	۱۲	۰	۰	۰	
البرز	۰	۲۴	۲۴	۰	۰	۲۴	۰	۲۴	۰	۰	۰	۰	۰	۰	
ایلام	۷	۲۹	۳۶	۰	۰	۲۶	۰	۲۶	۰	۰	۰	۱۰	۷	۳	
بوشهر	۱۱	۱۵	۲۶	۱۱	۰	۱۵	۰	۱۵	۰	۰	۰	۰	۰	۰	
خراسان جنوبی	۱۲	۲۴	۳۶	۱۲	۱۲	۱۲	۰	۱۲	۰	۰	۰	۰	۰	۰	
خراسان رضوی	۴۲	۱۱۰	۱۵۲	۴۲	۰	۷۶	۰	۷۶	۱۶	۰	۱۶	۱۸	۰	۱۸	
خوزستان	۰	۲۴	۲۴	۰	۱۲	۱۲	۰	۱۲	۰	۰	۰	۰	۰	۰	
سمنان	۲۲	۲۵	۴۷	۲۲	۰	۱۳	۰	۱۳	۰	۰	۰	۱۲	۰	۱۲	
فارس	۳۵	۵۴	۸۹	۳۵	۰	۵۴	۰	۵۴	۰	۰	۰	۰	۰	۰	
قزوین	۲۵	۰	۲۵	۱۲	۰	۱۳	۱۳	۰	۰	۰	۰	۰	۰	۰	
قم	۱۱	۵۶	۶۷	۱۱	۰	۵۶	۰	۵۶	۰	۰	۰	۰	۰	۰	
کرمان	۰	۸۴	۸۴	۰	۰	۸۴	۰	۸۴	۰	۰	۰	۰	۰	۰	
کرمانشاه	۵	۲۶	۳۱	۵	۵	۱۰	۰	۰	۲۱	۰	۲۱	۰	۰	۰	
گلستان	۰	۵۱	۵۱	۰	۱۱	۱۱	۰	۲۸	۰	۰	۰	۱۲	۰	۱۲	
لرستان	۲۶	۰	۲۶	۲۶	۰	۰	۰	۰	۰	۰	۰	۰	۰	۰	
مرکزی	۲۴	۲۵	۴۹	۱۲	۰	۲۵	۱۲	۱۳	۱۲	۰	۱۲	۰	۰	۰	
هرمزگان	۰	۳۳	۳۳	۰	۰	۳۳	۰	۳۳	۰	۰	۰	۰	۰	۰	
یزد	۱	۲۲۰	۲۲۱	۰	۰	۲۲۱	۱	۲۲۰	۰	۰	۰	۰	۰	۰	

- عملکرد آموزشی در این گروه هدف در سال ۱۴۰۲، نسبت به سال ۱۴۰۱ در حدود ۶۶ درصد کاهش داشته است.
- بیشترین کارآموزان این گروه هدف مربوط به زنان با ۷۸ درصد از کل کارآموزان می باشد و مابقی (۲۲درصد) مربوط به کارآموزان مرد می باشد.
- بیشترین استقبال کارآموزان این گروه هدف، در خوشه صنعت (حدود ۶۶ درصد کل کارآموزان این گروه هدف) و کمترین مربوط به خوشه کشاورزی با ۵ درصد از کل کارآموزان بوده است.
- خوشه های خدمات و فرهنگ و هنر به ترتیب با ۲۳ درصد و ۶ درصد از کل کارآموزان طرف توجه کارآموزان این گروه هدف بوده است.

جدول ۳-۲۱: آموزش به پناهندگان و اتباع خارجی (نفر ساعت)

استان	جمع کل			صنعت			خدمات			فرهنگ و هنر			کشاورزی		
	مرد	زن	مرد زن	مرد	زن	مرد زن	مرد	زن	مرد زن	مرد	زن	مرد زن	مرد	زن	مرد زن
۱۴۰۱	۶۴۳,۸۶۴	۳۸۰,۸۷۰	۲۶۲,۹۹۴	۱۹,۹۲۰	۲۶۲,۴۱۰	۲۴۲,۴۹۱	۳۱۲,۵۱۶	۱۰,۳۲۹	۲۵,۵۵۱	۱۵,۷۲۲	۹,۸۲۹	۳۳,۰۵۹	۳۲,۷۱۴	۳۴۵	
۱۴۰۲	۱۸۰,۴۸۱	۵۰,۱۴۲	۱۳۰,۳۳۹	۴۷,۵۶۹	۵۷,۵۵۹	۹,۹۹۰	۱۰۹,۲۹۰	۱,۲۷۸	۶,۸۹۲	۰	۶,۸۹۲	۱۰۸,۰۱۲	۱,۲۹۵	۵,۴۴۵	
اصفهان	۱۶,۶۷۶	۴,۷۰۴	۱۱,۹۷۲	۴,۷۰۴	۴,۷۰۴	۰	۱۰,۶۲۸	۰	۱,۳۴۴	۰	۱,۳۴۴	۰	۰	۰	
البرز	۸,۰۱۶	۰	۸,۰۱۶	۰	۰	۰	۸,۰۱۶	۰	۰	۰	۰	۰	۰	۰	
ایلام	۴,۶۱۳	۱,۲۹۵	۳,۳۱۸	۰	۰	۰	۲,۷۶۳	۰	۲,۷۶۳	۰	۰	۰	۱,۲۹۵	۵۵۵	
بوشهر	۵,۷۷۴	۲,۸۷۱	۲,۹۰۳	۲,۸۷۱	۲,۸۷۱	۰	۲,۹۰۳	۰	۲,۹۰۳	۰	۰	۰	۰	۰	
خراسان جنوبی	۶,۰۶۶	۳۹۰	۵,۶۷۶	۳,۶۶۶	۳۹۰	۳,۲۷۶	۲,۴۰۰	۰	۲,۴۰۰	۰	۰	۰	۰	۰	
خراسان رضوی	۲۵,۹۰۷	۷,۶۷۰	۱۸,۲۳۷	۷,۶۷۰	۷,۶۷۰	۰	۱۴,۸۹۷	۰	۱۴,۸۹۷	۰	۲,۰۸۰	۲,۰۸۰	۱,۲۶۰	۱,۲۶۰	
خوزستان	۸,۷۲۴	۰	۸,۷۲۴	۳,۱۸۰	۰	۳,۱۸۰	۵,۵۴۴	۰	۵,۵۴۴	۰	۰	۰	۰	۰	
سمنان	۸,۶۶۱	۳,۳۱۷	۵,۳۴۴	۳,۳۱۷	۳,۳۱۷	۰	۳,۹۵۲	۰	۳,۹۵۲	۰	۰	۰	۱,۳۹۲	۱,۳۹۲	
فارس	۱۷,۸۹۸	۸,۳۹۴	۹,۵۰۴	۸,۳۹۴	۸,۳۹۴	۰	۹,۵۰۴	۰	۹,۵۰۴	۰	۰	۰	۰	۰	
قزوین	۶,۵۶۴	۶,۵۶۴	۰	۵,۹۴۰	۵,۹۴۰	۰	۶۲۴	۶۲۴	۰	۰	۰	۰	۰	۰	
قم	۷,۵۲۵	۳,۳۰۰	۴,۲۲۵	۳,۳۰۰	۳,۳۰۰	۰	۴,۲۲۵	۰	۴,۲۲۵	۰	۰	۰	۰	۰	
کرمان	۱۶,۶۹۸	۰	۱۶,۶۹۸	۰	۰	۰	۱۶,۶۹۸	۰	۱۶,۶۹۸	۰	۰	۰	۰	۰	
کرمانشاه	۳,۳۵۸	۵۷۵	۲,۷۸۳	۱,۱۵۰	۵۷۵	۵۷۵	۰	۰	۰	۰	۲,۲۰۸	۲,۲۰۸	۰	۰	
گلستان	۱۱,۶۹۳	۰	۱۱,۶۹۳	۲,۹۵۹	۰	۲,۹۵۹	۶,۴۹۶	۰	۶,۴۹۶	۰	۰	۰	۲,۲۳۸	۲,۲۳۸	
لرستان	۹,۱۱۲	۹,۱۱۲	۰	۹,۱۱۲	۹,۱۱۲	۰	۰	۰	۰	۰	۰	۰	۰	۰	
مرکزی	۷,۰۸۰	۱,۹۲۰	۵,۱۶۰	۱,۲۹۶	۱,۲۹۶	۰	۴,۵۲۴	۶۲۴	۳,۹۰۰	۱,۲۶۰	۰	۱,۲۶۰	۰	۰	
هرمزگان	۹,۳۲۰	۰	۹,۳۲۰	۰	۰	۰	۹,۳۲۰	۰	۹,۳۲۰	۰	۰	۰	۰	۰	
یزد	۶,۷۹۶	۳۰	۶,۷۶۶	۰	۰	۰	۶,۷۶۶	۳۰	۶,۷۹۶	۰	۰	۰	۰	۰	

- در سال ۱۴۰۲ برای آموزش های مهارتی گروه هدف پناهندگان و اتباع خارجی با توجه به تفاهمنامه منعقد شده فقط ۱۸ استان تعهد آموزشی داشته که عملکرد مربوطه در جدول بالا نشان داده شده است.
- برای این گروه در بخش دولتی سازمان ۱۸۰۴۸۰ نفر- ساعت آموزش برگزار شده است که استان خراسان رضوی با ۲۵۹۰۷ نفر- ساعت بیشترین و استان کرمانشاه با ۳۳۵۸ نفر- ساعت کمترین میزان آموزش را به خود اختصاص داده اند.

جدول ۳-۲۲: آموزش به دانش آموختگان و فارغ التحصیلان دانشگاهی (نفر دوره)

استان	جمع کل			خدمات			صنعت			فرهنگ و هنر			کشاورزی		
	مرد و زن	مرد	زن	مرد زن	مرد	زن	مرد زن	مرد	زن	مرد زن	مرد	زن	مرد زن	مرد	زن
۱۴۰۱	۱۴۵۲۹	۷۹۰۲	۶۶۲۲	۶۰۱۱	۱۸۵۵	۴۱۵۲	۶۵۵۶	۵۵۴۹	۱۰۰۶	۱۱۶۶	۱۳۸	۱۰۲۸	۷۹۶	۳۶۰	۴۳۶
۱۴۰۲	۱۹۲۲۷	۱۰۷۶۰	۸۵۶۷	۸۰۱۶	۳۰۷۴	۴۹۴۲	۸۳۶۸	۷۰۲۲	۱۳۴۶	۱۸۳۷	۸۲	۱۷۵۵	۱۱۰۶	۵۸۲	۵۲۴
آذربایجان شرقی	۱۵۱۸	۱۱۱۴	۴۰۴	۵۵۴	۳۰۶	۲۴۸	۸۶۲	۷۴۳	۱۱۹	۲۹	۳	۲۶	۷۳	۶۲	۱۱
آذربایجان غربی	۸۲۱	۵۹۴	۲۳۷	۲۳۳	۴۵	۱۷۸	۴۷۱	۴۷۰	۱	۴۲	۹	۳۳	۹۵	۷۰	۲۵
اردبیل	۱۴۲	۱۲۴	۱۸	۱۸	۱۴	۴	۱۲۴	۱۱۰	۱۴	۰	۰	۰	۰	۰	۰
اصفهان	۳۰۶۳	۱۵۹۷	۱۴۶۶	۱۴۸۰	۵۷۱	۹۰۹	۱۱۶۴	۹۴۵	۲۱۹	۲۷۳	۸	۲۶۵	۱۴۶	۷۳	۷۳
البرز	۶۶۵	۲۷۲	۳۹۳	۵۰	۱۵	۳۵	۳۱۷	۱۸۷	۱۳۰	۲۰۱	۰	۲۰۱	۹۷	۷۰	۲۷
ایلام	۱۳۷	۹۲	۴۵	۲۰	۶	۱۴	۸۵	۶۸	۱۷	۰	۰	۰	۳۲	۱۸	۱۴
بوشهر	۲۹۷	۱۶۷	۱۳۰	۲۰۱	۹۹	۱۰۲	۸۶	۶۸	۱۸	۱۰	۰	۱۰	۰	۰	۰
تهران	۵۷۴	۲۲۱	۳۵۳	۳۳۰	۱۴۶	۱۸۴	۹۶	۶۵	۳۱	۱۱۹	۳	۱۱۶	۲۹	۷	۲۲
چهارمحال بختیاری	۵۸۸	۳۳۶	۲۵۲	۲۱۶	۸۰	۱۳۶	۲۴۱	۲۳۸	۳	۱۱۴	۳	۱۱۱	۱۷	۱۵	۲
خراسان جنوبی	۳۶۶	۲۰۳	۱۶۳	۶۷	۲۵	۴۲	۲۲۴	۱۷۸	۴۶	۷۵	۰	۷۵	۰	۰	۰
خراسان رضوی	۸۱۳	۴۴۶	۳۶۷	۴۴۷	۱۷۷	۲۷۰	۲۹۲	۲۴۸	۴۴	۱۳	۰	۱۳	۶۱	۲۱	۴۰
خراسان شمالی	۱۹۴	۱۳۹	۵۵	۸۶	۳۱	۵۵	۱۰۸	۱۰۸	۰	۰	۰	۰	۰	۰	۰
خوزستان	۷۶۱	۴۲۳	۳۳۸	۵۵۷	۳۰۵	۲۵۲	۱۳۶	۱۱۸	۱۸	۶۸	۰	۶۸	۰	۰	۰
زنجان	۴۵۴	۱۷۸	۲۷۶	۳۲۱	۱۰۲	۲۱۹	۹۳	۵۹	۳۴	۱۸	۰	۱۸	۲۲	۱۷	۵
سمنان	۳۶۸	۱۲۵	۲۴۳	۱۱۸	۳۰	۸۸	۶۹	۵۷	۱۲	۱۰۷	۶	۱۰۱	۷۴	۳۲	۴۲
سیستان و بلوچستان	۳۵۷	۳۳	۳۲۴	۲۳۶	۳۲	۲۰۴	۱۴	۱	۱۳	۷۵	۰	۷۵	۳۲	۰	۳۲
فارس	۸۰۰	۵۱۳	۲۸۷	۳۵۰	۲۳۳	۱۱۷	۳۴۹	۲۷۰	۷۹	۴۲	۰	۴۲	۵۹	۱۰	۴۹
قزوین	۴۶۵	۲۲۹	۲۳۶	۲۰۰	۲۶	۱۷۴	۲۳۳	۲۰۳	۳۰	۳۲	۰	۳۲	۰	۰	۰
قم	۲۴۶	۱۴۷	۹۹	۱۱۷	۵۳	۶۴	۹۵	۹۳	۲	۳۳	۰	۳۳	۱	۱	۰
کردستان	۳۳۹	۲۹۵	۴۴	۰	۰	۰	۳۱۳	۲۷۴	۳۹	۱۱	۶	۵	۱۵	۱۵	۰
کرمان	۲۳۷	۱۴۱	۹۶	۵۰	۱	۴۹	۱۴۹	۱۳۱	۱۸	۰	۰	۰	۳۸	۹	۲۹
کرمانشاه	۳۶۳	۱۹۷	۱۶۶	۱۸۴	۷۵	۱۰۹	۱۳۲	۱۰۲	۳۰	۴۴	۲۰	۲۴	۳	۰	۳
کهگیلویه بویراحمد	۲۶۷	۱۳۱	۱۳۶	۱۴۰	۴۲	۹۸	۹۳	۸۸	۵	۳۰	۰	۳۰	۴	۱	۳
گلستان	۸۲۲	۴۲۳	۳۹۹	۲۳۳	۹۲	۱۴۱	۳۸۲	۲۸۶	۹۶	۱۰۱	۰	۱۰۱	۱۰۶	۴۵	۶۱
گیلان	۱۵۰۶	۱۰۳۴	۴۷۲	۴۳۷	۱۷۵	۲۶۲	۸۹۵	۷۹۵	۱۰۰	۷۸	۶	۷۲	۹۶	۵۸	۳۸
لرستان	۷۰۴	۳۸۹	۳۱۵	۴۱۷	۱۸۶	۲۳۱	۲۴۴	۲۰۲	۴۲	۴۳	۱	۴۲	۰	۰	۰
مازندران	۶۹۸	۴۵۰	۲۴۸	۱۱۰	۱۶	۹۴	۴۵۱	۴۰۶	۴۵	۸۰	۹	۷۱	۵۷	۱۹	۳۸
مرکزی	۳۷۱	۱۶۱	۲۱۰	۱۸۰	۲۴	۱۵۶	۱۵۱	۱۲۸	۲۳	۳۹	۸	۳۱	۱	۱	۰
هرمزگان	۸۸	۴۶	۴۲	۷۲	۳۰	۴۲	۱۶	۱۶	۰	۰	۰	۰	۰	۰	۰
همدان	۶۷۹	۲۸۲	۳۹۷	۳۴۷	۶۴	۲۸۳	۲۴۶	۱۹۷	۴۹	۵۸	۰	۵۸	۲۸	۲۱	۷
یزد	۶۱۴	۲۵۸	۳۵۶	۲۵۵	۷۳	۱۸۲	۲۳۷	۱۶۸	۶۹	۱۰۲	۰	۱۰۲	۲۰	۱۷	۳

- عملکرد آموزشی در این گروه هدف در سال ۱۴۰۲، نسبت به سال ۱۴۰۱ در حدود ۳۳ درصد افزایش داشته است.
- بیشترین کارآموزان این گروه هدف مربوط به مردان با ۵۶ درصد از کل کارآموزان می باشد و مابقی (۴۴ درصد) مربوط به کارآموزان زن می باشد.
- بیشترین استقبال کارآموزان این گروه هدف، در خوشه صنعت (حدود ۴۳ درصد کل کارآموزان این گروه هدف) و کمترین مربوط به خوشه کشاورزی با ۶ درصد از کل کارآموزان بوده است.
- خوشه های خدمات و فرهنگ و هنر به ترتیب با ۴۱ درصد و ۱۰ درصد از کل کارآموزان طرف توجه کارآموزان این گروه هدف بوده است.
- استان اصفهان با ۳۰۶۳ کارآموز در این گروه هدف بیشترین تعداد کارآموز را در بین استان ها داشته است.

جدول ۳-۲۳: آموزش به دانش آموختگان و فارغ التحصیلان دانشگاهی (نفر ساعت)

استان	جمع کل			خدمات			صنعت			فرهنگ و هنر			کشاورزی		
	مرد	زن	مرد زن	مرد	زن	مرد و زن	مرد	زن	مرد و زن	مرد	زن	مرد و زن	مرد	زن	مرد و زن
۱۴۰۱	۲۴۴۴۸۲۹	۱۴۵۱۶۱۸	۱۰۱۲۵۰۱	۷۸۲۴۲۸	۲۰۸۱۶۵۵	۵۷۳۵۸۴	۱۱۵۹۳۰۳	۱۳۴۶۵۹۹	۱۸۷۲۶۴۵	۲۱۴۶۹۰	۲۵۹۷۲	۱۸۸۷۱۸	۱۲۱۱۱۲	۵۸۱۷۷۵	۶۲۹۳۴۵
۱۴۰۲	۳۳۲۱۶۹۴	۱۹۹۹۲۸۷	۱۳۲۲۴۰۸	۱۰۶۴۴۵۱	۳۳۷۵۶۵	۷۲۶۸۸۹	۱۷۵۲۹۴۱	۱۵۴۹۴۷۲	۲۰۳۴۷۳	۳۲۱۱۰۰	۱۴۳۳۳	۳۰۶۷۶۸	۱۸۳۲۰۷	۹۷۹۲۵	۸۵۲۸۲
آذربایجان شرقی	۲۷۵۵۲۰	۱۹۸۸۲۷	۷۶۶۹۴	۷۹۶۶۷	۳۲۴۸۶	۴۷۱۸۱	۱۷۳۰۷۴	۱۵۱۰۷۴	۲۲۰۰۰	۵۲۷۳	۱۴۴۵	۳۸۲۸	۱۷۵۰۷	۱۳۸۲۲	۳۶۸۵
آذربایجان غربی	۱۶۴۹۲۸	۱۲۱۷۰۶	۴۳۲۲۲	۴۴۸۵۲	۹۷۵۲	۳۵۱۰۰	۱۰۱۵۳۲	۱۰۱۴۳۲	۱۰۰	۹۰۵۸	۲۳۳۱	۶۷۲۷	۹۴۸۶	۸۱۹۱	۱۲۹۵
اردبیل	۲۴۲۸۹	۱۹۳۵۵	۴۹۳۴	۱۷۲۸	۱۳۴۴	۳۸۴	۲۲۵۶۱	۱۸۰۱۱	۴۵۵۰
اصفهان	۴۳۲۵۸۵	۲۱۹۴۵۱	۲۱۳۱۳۴	۱۸۱۸۰۵	۵۲۶۳۹	۱۲۹۱۶۶	۱۸۳۷۰۸	۱۵۲۰۸۰	۳۱۶۲۸	۴۲۱۶۸	۹۵۳	۴۱۳۱۵	۲۴۹۰۴	۱۳۷۷۹	۱۱۱۲۵
البرز	۱۱۳۱۸۵	۵۹۲۷۶	۵۳۹۰۹	۶۲۴۰	۱۱۲۵	۵۱۱۵	۶۲۲۳۶	۵۱۸۸۷	۱۰۳۵۰	۳۳۹۵۴	.	۳۳۹۵۴	۱۰۷۵۵	۶۲۶۵	۴۴۹۰
ایلام	۴۵۷۲۷	۳۶۰۸۰	۹۶۴۷	۵۱۹۰	۱۸۰۰	۳۳۹۰	۳۴۳۴۱	۳۰۸۰۰	۳۵۴۱	.	.	.	۶۱۹۶	۳۴۸۰	۲۷۱۶
بوشهر	۴۴۷۴۲	۲۵۶۳۲	۱۹۱۱۰	۲۷۲۲۴	۱۱۵۵۰	۱۵۶۷۴	۱۶۱۲۳	۱۴۰۸۲	۲۰۴۱	۱۳۹۵	.	۱۳۹۵	.	.	.
تهران	۶۹۴۶۳	۱۹۹۹۳	۴۹۴۷۰	۲۹۲۱۴	۱۰۷۸۰	۱۸۴۳۴	۱۱۳۱۲	۷۸۳۳	۳۴۷۹	۲۶۷۵۷	۵۴۰	۲۶۲۱۷	۲۱۸۰	۸۴۰	۱۳۴۰
چهارمحال بختیاری	۱۳۰۹۷۷	۸۵۵۷۱	۴۵۴۰۶	۲۸۱۳۴	۹۹۹۹	۱۸۱۲۵	۷۱۹۲۶	۷۱۵۳۳	۳۹۴	۲۷۱۰۵	۳۵۷	۲۶۷۴۸	۳۸۱۳	۳۶۸۳	۱۳۰
خراسان جنوبی	۶۷۳۴۰	۴۰۳۳۲	۲۷۰۰۸	۸۴۴۶	۴۶۴۰	۳۸۰۶	۴۱۵۵۴	۳۵۶۹۲	۵۸۶۲	۱۷۳۴۰	.	۱۷۳۴۰	.	.	.
خراسان رضوی	۸۷۲۴۷	۵۴۳۳۰	۳۲۹۱۷	۳۵۴۸۰	۱۳۵۵۵	۲۱۹۲۵	۳۷۲۴۰	۴۲۰۶۳	۴۸۲۳	۱۳۰۰	.	۱۳۰۰	۸۴۰۴	۳۵۳۵	۴۸۶۹
خراسان شمالی	۲۹۳۹۱	۲۴۰۵۶	۵۳۳۵	۸۳۶۹	۳۰۳۵	۵۳۳۵	۲۱۰۲۲	۲۱۰۲۲
خوزستان	۱۱۶۷۱۸	۶۰۸۱۶	۵۵۹۰۲	۷۴۴۸۰	۳۹۹۳۶	۳۴۵۴۵	۲۴۶۸۳	۲۰۸۸۱	۳۸۰۲	۱۷۵۵۵	.	۱۷۵۵۵	.	.	.
زنجان	۷۲۲۳۰	۲۶۶۲۳	۴۵۶۰۷	۴۰۶۷۴	۸۳۴۶	۲۳۲۲۹	۲۴۸۳۰	۱۵۱۵۰	۹۶۸۱	۲۶۷۸	.	۲۶۷۸	۴۰۴۸	۳۱۲۸	۹۲۰
سمنان	۵۶۴۹۲	۲۱۸۸۹	۳۴۶۰۳	۱۴۴۲۰	۲۸۷۱	۱۱۵۴۹	۱۵۱۹۲	۱۲۸۳۲	۱۳۶۰	۱۸۴۹۰	۹۵۱	۱۷۵۳۹	۸۳۹۱	۴۲۳۶	۴۱۵۵
سیستان بلوچستان	۵۹۹۲۳	۱۷۸۸	۵۸۱۳۵	۴۰۲۲۶	۱۶۶۸	۳۸۵۵۸	۱۴۲۰	۱۲۰	۱۳۰۰	۹۹۵۷	.	۹۹۵۷	۸۳۲۰	.	۸۳۲۰
فارس	۱۱۴۶۷۵	۶۰۶۲۵	۵۴۰۵۰	۵۲۲۲۲	۲۴۵۷۰	۲۷۶۵۲	۴۴۷۱۵	۳۵۱۸۵	۹۵۳۰	۷۴۱۴	.	۷۴۱۴	۱۰۳۲۴	۸۷۰	۹۴۵۴
قزوین	۱۰۲۲۵۸	۵۳۹۷۸	۴۸۲۸۰	۴۰۳۹۸	۳۱۶۶	۳۷۲۳۲	۵۵۱۵۰	۵۰۸۱۲	۴۳۳۸	۶۷۱۰	.	۶۷۱۰	.	.	.
قم	۳۹۹۷۱	۲۷۸۱۹	۱۲۱۵۲	۱۲۷۷۰	۳۲۲۵	۹۵۴۵	۲۴۴۸۲	۲۴۷۹۴	۳۱۲	۲۲۹۵	.	۲۲۹۵	۱۱۲	۱۱۲	.
کردستان	۵۹۵۴۲	۵۰۳۷۵	۹۱۶۷	.	.	.	۵۲۹۸۲	۴۶۱۷۸	۶۸۰۴	۵۱۹۸	۲۸۳۵	۲۳۶۳	۱۳۶۲	۱۳۶۲	.
کرمان	۵۳۸۵۴	۳۸۳۱۰	۱۵۵۴۴	۳۸۹۸	۲۴۸	۳۶۵۰	۴۱۳۵۶	۳۵۹۶۲	۵۳۹۴	.	.	.	۸۶۰۰	۲۱۰۰	۶۵۰۰
کرمانشاه	۴۰۳۶۱	۲۲۹۹۰	۱۷۳۷۱	۲۰۸۳۵	۹۸۶۸	۱۰۹۶۷	۱۶۲۰۹	۱۱۶۸۲	۴۵۲۸	۳۰۲۰	۱۴۴۰	۱۵۸۰	۲۹۷	.	۲۹۷
کهگیلویه بویراحمد	۵۰۷۷۳	۲۷۳۵۶	۲۳۴۱۷	۲۱۶۷۲	۴۳۷۳	۱۷۲۹۹	۲۴۴۳۷	۲۲۸۸۷	۱۵۵۰	۴۲۸۰	.	۴۲۸۰	۳۸۴	۹۶	۲۸۸
گلستان	۱۳۳۵۳۱	۷۳۴۶۰	۶۰۰۷۱	۲۸۶۸۲	۱۲۹۱۹	۱۵۷۶۳	۶۸۹۲۵	۵۲۸۷۹	۱۶۰۴۶	۱۸۵۹۹	.	۱۸۵۹۹	۱۷۳۲۵	۷۶۶۲	۹۶۶۳
گیلان	۳۴۵۹۶۳	۲۶۷۳۹۸	۷۸۵۶۵	۶۸۴۲۷	۳۰۴۹۵	۳۷۹۳۲	۲۴۲۰۳۷	۲۲۲۸۲۸	۱۹۲۰۹	۱۳۱۵۹	۷۸۰	۱۲۳۷۹	۲۲۳۴۱	۱۳۲۹۵	۹۰۴۶
لرستان	۸۹۵۹۰	۴۱۶۸۱	۴۷۹۰۹	۴۳۹۱۵	۱۳۲۹۶	۳۰۶۱۹	۳۶۶۶۴	۲۷۹۴۹	۸۷۱۵	۹۰۱۱	۴۳۷	۸۵۷۵	.	.	.
مازندران	۲۰۶۸۵۷	۱۷۵۵۷۵	۳۱۲۸۲	۱۴۱۰۰	۳۱۶۵	۱۰۹۳۵	۱۷۶۳۹۵	۱۶۸۴۹۳	۷۹۰۲	۸۷۳۰	۷۲	۸۶۵۸	۷۶۳۲	۳۸۴۵	۳۷۸۷
مرکزی	۵۲۹۴۴	۲۷۳۱۴	۲۵۶۳۰	۱۹۸۹۰	۳۲۴۱	۱۶۶۴۹	۲۴۴۲۹	۲۱۶۸۱	۲۷۴۸	۸۴۲۵	۲۱۹۲	۶۲۳۳	۲۰۰	۲۰۰	.
هرمزگان	۱۱۵۵۰	۹۰۱۲	۲۵۳۸	۳۸۵۴	۱۳۱۶	۲۵۳۸	۷۶۹۶	۷۶۹۶
همدان	۱۴۲۵۷۸	۶۹۲۸۸	۷۳۲۹۰	۷۴۳۳۶	۱۶۱۹۷	۵۸۱۳۹	۵۴۸۰۱	۴۷۷۹۳	۷۰۰۸	۵۸۰۵	.	۵۸۰۵	۷۶۳۷	۵۲۹۹	۲۳۳۸
یزد	۸۶۴۹۰	۳۸۳۸۱	۴۸۱۰۹	۳۳۳۰۳	۵۹۶۰	۲۷۳۴۳	۳۴۷۷۴	۳۰۲۹۶	۴۴۷۸	۱۵۴۲۴	.	۱۵۴۲۴	۲۹۸۹	۲۱۲۵	۸۶۴

- میانگین ساعت آموزشی به ازای هر کارآموز در این گروه هدف معادل ۱۷۲ ساعت می باشد.

جدول ۳-۲۴: آموزش به دانش آموزان (نفر دوره)

استان	جمع کل			خدمات			صنعت			فرهنگ و هنر			کشاورزی		
	مرد	زن	مرد زن	مرد	زن	مرد زن	مرد	زن	مرد زن	مرد	زن	مرد زن	مرد	زن	مرد زن
۱۴۰۱	۵۳۱۹۲	۴۱۷۳۲	۱۱۴۱۸	۸۷۳۲	۲۷۶۸	۵۹۵۰	۳۸۳۰۵	۳۷۸۱۵	۴۷۶	۳۷۸۱۵	۳۷۸۱۵	۳۷۸۱۵	۳۷۸۱۵	۳۷۸۱۵	۳۷۸۱۵
۱۴۰۲	۱۵۳۱۲۰	۹۲۴۳۴	۶۰۶۸۱	۵۲۶۴۵	۱۷۵۲۳	۳۵۱۲۲	۷۴۰۲۳	۷۰۵۶۵	۳۴۵۶	۷۰۵۶۵	۷۰۵۶۵	۷۰۵۶۵	۷۰۵۶۵	۷۰۵۶۵	۷۰۵۶۵
آذربایجان شرقی	۴۹۳۱	۳۶۷۸	۱۲۵۳	۱۴۲۹	۵۵۸	۸۷۱	۳۱۹۴	۲۹۹۶	۱۹۸	۲۹۹۶	۲۹۹۶	۲۹۹۶	۲۹۹۶	۲۹۹۶	۲۹۹۶
آذربایجان غربی	۳۱۳۴	۱۵۶۲	۱۵۷۲	۱۷۶۰	۵۱۵	۱۲۴۵	۹۸۰	۹۳۷	۴۳	۹۳۷	۹۳۷	۹۳۷	۹۳۷	۹۳۷	۹۳۷
اردبیل	۱۰۷۷	۶۱۸	۴۵۹	۲۲۰	۲۲	۱۹۸	۶۱۷	۵۶۸	۴۹	۵۶۸	۵۶۸	۵۶۸	۵۶۸	۵۶۸	۵۶۸
اصفهان	۹۶۵۶	۳۹۰۱	۵۷۵۵	۴۳۱۳	۱۱۶۰	۳۱۵۳	۲۷۴۳	۲۴۱۵	۳۲۸	۲۴۱۵	۲۴۱۵	۲۴۱۵	۲۴۱۵	۲۴۱۵	۲۴۱۵
البرز	۱۱۳۴	۵۵۱	۵۸۳	۳۶۵	۱۶۹	۱۹۶	۴۸۴	۳۶۲	۱۲۲	۳۶۲	۳۶۲	۳۶۲	۳۶۲	۳۶۲	۳۶۲
ایلام	۴۰۴۸	۲۴۷۷	۱۵۶۹	۱۹۷۹	۱۰۰۳	۹۷۶	۱۴۹۰	۱۳۹۲	۹۸	۱۳۹۲	۱۳۹۲	۱۳۹۲	۱۳۹۲	۱۳۹۲	۱۳۹۲
بوشهر	۴۱۵۹	۲۴۲۱	۱۷۳۸	۲۳۹۰	۱۱۲۷	۱۲۶۳	۱۳۹۴	۱۲۷۳	۱۲۱	۱۲۷۳	۱۲۷۳	۱۲۷۳	۱۲۷۳	۱۲۷۳	۱۲۷۳
تهران	۹۷۵۷	۵۳۶۳	۴۳۹۴	۴۵۶۲	۱۸۵۲	۲۷۱۰	۳۳۱۶	۳۰۷۴	۲۴۲	۳۰۷۴	۳۰۷۴	۳۰۷۴	۳۰۷۴	۳۰۷۴	۳۰۷۴
چهارمحال بختیاری	۲۸۴۳	۱۹۲۸	۹۱۵	۱۹۲۸	۳۰۶	۲۰۲	۱۵۸۸	۱۵۹۲	۴	۱۵۸۸	۱۵۸۸	۱۵۸۸	۱۵۸۸	۱۵۸۸	۱۵۸۸
خراسان جنوبی	۹۱۵۹	۴۷۶۶	۴۳۹۳	۴۷۶۶	۳۱۷۴	۲۵۰۱	۴۱۷۷	۴۰۰۶	۱۷۱	۴۰۰۶	۴۰۰۶	۴۰۰۶	۴۰۰۶	۴۰۰۶	۴۰۰۶
خراسان رضوی	۹۲۰۸	۶۸۴۵	۲۳۶۳	۶۸۴۵	۱۹۷۰	۱۲۴۳	۵۶۲۷	۵۵۴۴	۸۳	۵۵۴۴	۵۵۴۴	۵۵۴۴	۵۵۴۴	۵۵۴۴	۵۵۴۴
خراسان شمالی	۲۰۹۳	۱۴۵۱	۶۴۲	۵۸۴	۲۱۴	۳۷۰	۱۳۴۶	۱۲۱۲	۱۳۴	۱۳۴۶	۱۳۴۶	۱۳۴۶	۱۳۴۶	۱۳۴۶	۱۳۴۶
خوزستان	۱۳۱۲۱	۷۳۳۵	۵۷۸۶	۴۲۵۵	۱۱۱۶	۳۱۳۹	۶۰۸۴	۵۸۰۲	۲۸۲	۶۰۸۴	۶۰۸۴	۶۰۸۴	۶۰۸۴	۶۰۸۴	۶۰۸۴
زنجان	۴۲۵۳	۲۷۸۵	۱۴۶۸	۲۷۸۵	۱۳۰۷	۹۳۷	۲۳۵۱	۲۳۵۰	۱	۲۳۵۰	۲۳۵۰	۲۳۵۰	۲۳۵۰	۲۳۵۰	۲۳۵۰
سمنان	۵۱۶۱	۲۸۷۸	۲۲۸۲	۲۸۷۸	۲۲۲۶	۷۰۰	۲۲۱۷	۲۱۲۸	۸۹	۲۲۱۷	۲۲۱۷	۲۲۱۷	۲۲۱۷	۲۲۱۷	۲۲۱۷
سیستان بلوچستان	۴۱۹۱	۱۸۲۸	۲۳۵۳	۱۸۲۸	۲۰۱۳	۱۶۰۱	۱۴۳۶	۱۴۰۴	۳۲	۱۴۰۴	۱۴۰۴	۱۴۰۴	۱۴۰۴	۱۴۰۴	۱۴۰۴
فارس	۹۳۳۰	۶۶۶۵	۲۶۶۵	۶۶۶۵	۱۹۹۳	۹۵۷	۵۶۸۹	۵۴۸۷	۲۰۲	۵۴۸۷	۵۴۸۷	۵۴۸۷	۵۴۸۷	۵۴۸۷	۵۴۸۷
قزوین	۲۱۶۹	۱۶۲۴	۵۴۵	۱۶۲۴	۵۷۱	۴۶۹	۱۴۷۸	۱۴۷۸	۰	۱۴۷۸	۱۴۷۸	۱۴۷۸	۱۴۷۸	۱۴۷۸	۱۴۷۸
قم	۷۸۵	۶۱۸	۱۶۷	۶۱۸	۱۹۵	۷۴	۵۳۲	۵۲۶	۶	۵۲۶	۵۲۶	۵۲۶	۵۲۶	۵۲۶	۵۲۶
کردستان	۲۶۱۲	۲۳۲۹	۲۸۳	۲۳۲۹	۳۰۸	۲۰۲	۲۱۷۳	۲۱۶۱	۱۲	۲۱۶۱	۲۱۶۱	۲۱۶۱	۲۱۶۱	۲۱۶۱	۲۱۶۱
کرمان	۲۸۳۴	۱۹۰۵	۹۲۹	۱۹۰۵	۸۳۰	۵۶۳	۱۶۰۱	۱۵۷۰	۳۱	۱۵۷۰	۱۵۷۰	۱۵۷۰	۱۵۷۰	۱۵۷۰	۱۵۷۰
کرمانشاه	۲۵۶۰	۱۹۳۷	۶۲۱	۱۹۳۷	۴۳۰	۲۹۹	۱۷۶۰	۱۶۶۹	۸۹	۱۶۶۹	۱۶۶۹	۱۶۶۹	۱۶۶۹	۱۶۶۹	۱۶۶۹
کهگیلویه بویراحمد	۴۷۷۶	۲۰۷۲	۲۷۰۴	۲۰۷۲	۱۹۱۵	۴۹۴	۱۳۳۱	۱۳۳۱	۱۸	۱۳۳۱	۱۳۳۱	۱۳۳۱	۱۳۳۱	۱۳۳۱	۱۳۳۱
گلستان	۵۲۸۷	۳۵۹۶	۱۶۹۱	۳۵۹۶	۹۶۴	۷۴۱	۳۵۰۴	۳۲۵۹	۲۴۵	۳۲۵۹	۳۲۵۹	۳۲۵۹	۳۲۵۹	۳۲۵۹	۳۲۵۹
گیلان	۴۳۱۶	۳۰۵۴	۱۲۶۲	۳۰۵۴	۹۴۸	۵۷۴	۲۵۷۶	۲۴۶۹	۱۰۷	۲۴۶۹	۲۴۶۹	۲۴۶۹	۲۴۶۹	۲۴۶۹	۲۴۶۹
لرستان	۶۴۲۹	۳۵۲۱	۲۹۰۸	۳۵۲۱	۳۰۰۳	۱۷۵۲	۲۱۲۶	۱۹۳۶	۱۹۰	۱۹۳۶	۱۹۳۶	۱۹۳۶	۱۹۳۶	۱۹۳۶	۱۹۳۶
مازندران	۷۵۰۱	۵۳۵۷	۲۱۴۴	۵۳۵۷	۲۹۴۹	۱۴۵۹	۴۰۶۶	۳۸۱۱	۲۵۵	۴۰۶۶	۴۰۶۶	۴۰۶۶	۴۰۶۶	۴۰۶۶	۴۰۶۶
مرکزی	۴۷۵۸	۳۲۲۹	۱۵۲۹	۳۲۲۹	۹۹۰	۶۹۷	۳۱۰۸	۲۸۶۹	۲۳۹	۲۸۶۹	۲۸۶۹	۲۸۶۹	۲۸۶۹	۲۸۶۹	۲۸۶۹
هرمزگان	۱۷۸۶	۱۳۳۵	۴۵۱	۱۳۳۵	۳۳۸	۲۴۳	۱۲۱۶	۱۱۹۷	۱۹	۱۱۹۷	۱۱۹۷	۱۱۹۷	۱۱۹۷	۱۱۹۷	۱۱۹۷
همدان	۴۳۱۳	۲۰۱۲	۲۳۰۱	۲۰۱۲	۱۹۰۱	۱۵۳۳	۱۶۳۲	۱۶۱۸	۱۴	۱۶۱۸	۱۶۳۲	۱۶۳۲	۱۶۳۲	۱۶۳۲	۱۶۳۲
یزد	۵۷۳۹	۲۷۸۳	۲۹۵۶	۲۷۸۳	۲۴۵۷	۱۸۸۱	۲۱۸۳	۲۱۵۱	۳۲	۲۱۵۱	۲۱۸۳	۲۱۸۳	۲۱۸۳	۲۱۸۳	۲۱۸۳

- عملکرد آموزشی در این گروه هدف در سال ۱۴۰۲، نسبت به سال ۱۴۰۱ در حدود ۱۸۷ درصد افزایش داشته است.
- بیشترین کارآموزان این گروه هدف مربوط به مردان با ۶۰ درصد از کل کارآموزان می باشد و مابقی (۴۰ درصد) مربوط به کارآموزان زن می باشد.
- بیشترین استقبال کارآموزان این گروه هدف، در خوشه صنعت (حدود ۴۸ درصد کل کارآموزان این گروه هدف) و کمترین آمربوط به خوشه کشاورزی با ۵ درصد از کل کارآموزان بوده است.
- خوشه های خدمات و فرهنگ و هنر به ترتیب ۳۴ درصد و ۱۳ درصد از کل کارآموزان طرف توجه کارآموزان این گروه هدف بوده است.
- استان خوزستان با ۱۳۱۲۱ کارآموز در این گروه هدف بیشترین تعداد کارآموز را در بین استان ها داشته است.

جدول ۳-۲۵: آموزش به دانش آموزان (نفر ساعت)

استان	جمع کل			خدمات			صنعت			فرهنگ و هنر			کشاورزی		
	مرد و زن	مرد	زن	مرد و زن	مرد	زن	مرد و زن	مرد	زن	مرد و زن	مرد	زن	مرد و زن	مرد	زن
۱۴۰۱	۱۰۰۴۰۷۲۲	۸۷۴۳۸۷۹	۱۲۸۹۴۶۱	۲۰۰۲۳۵	۷۰۲۶۹۸	۸۴۸۶۳۱۰	۸۴۰۹۸۴۹	۷۲۴۰۰	۴۹۶۴۷۳	۳۶۷۵۱	۴۵۸۴۷۹	۱۵۲۹۸۹	۹۷۰۴۴	۵۵۸۸۵	
۱۴۰۲	۱۵۱۶۵۹۲۳	۱۱۲۲۳۵۲۱	۳۹۴۱۵۱۶	۸۹۵۶۷۸	۲۲۲۵۵۵۲	۱۰۲۶۵۹۴۰	۹۹۹۹۵۴۴	۲۶۵۸۲۲	۱۳۲۷۸۳۶	۹۴۱۷۷	۱۲۳۳۳۴۲	۴۵۰۹۴۵	۲۳۴۱۳۷	۲۱۶۸۱۲	
آذربایجان شرقی	۶۸۷۰۵۴	۵۶۵۳۹۸	۱۲۱۶۵۷	۱۳۵۳۸۷	۹۸۱۹۲	۵۲۹۴۴۶	۵۲۱۴۵۰	۷۹۹۶	۱۴۵۱۵	۳۳۳۰	۱۱۱۸۶	۷۷۰۷	۳۴۲۳	۴۲۸۴	
آذربایجان غربی	۲۸۳۰۲۳	۱۶۱۲۲۷	۱۲۱۷۹۷	۱۲۰۹۷۴	۲۷۷۳۱	۱۳۰۲۶۷	۱۲۵۷۱۵	۴۵۵۲	۱۸۸۱۴	۱۰۵	۱۸۷۰۹	۱۲۹۶۸	۷۶۷۶	۵۲۹۲	
اردبیل	۲۴۵۶۱۵	۱۵۶۱۴۹	۸۹۴۶۶	۴۰۴۳۲	۲۸۶۰	۳۷۵۷۲	۱۵۹۴۵۵	۱۱۳۰۶	۱۴۸۱۴۹	۲۶۹۰	۳۶۶۴۲	۶۳۹۶	۲۴۵۰	۳۹۴۶	
اصفهان	۸۰۷۹۸۸	۴۳۰۹۰۴	۳۷۷۰۸۴	۲۸۱۴۶۴	۷۲۷۰۵	۳۶۸۱۱۵	۳۴۱۰۹۴	۲۷۰۲۱	۱۳۵۳۹۲	۹۷۲۶	۱۲۵۶۶۶	۲۳۰۱۹	۷۳۸۱	۱۵۶۳۸	
البرز	۷۶۳۸۹	۴۶۶۴۱	۲۹۷۴۸	۱۷۴۷۰	۹۶۷۰	۴۲۲۹۹	۳۵۸۳۸	۶۴۶۱	۱۴۴۹۵	۱۶۴	۱۴۳۳۱	۲۱۲۶	۹۷۰	۱۱۵۷	
ایلام	۴۱۸۷۴۳	۳۲۱۳۵۴	۹۷۲۸۰	۱۰۵۶۶۷	۵۳۷۲۲	۲۷۱۷۹۳	۲۵۸۵۱۸	۱۳۲۷۵	۳۱۳۴۶	۴۱۶۶	۲۷۰۷۰	۹۹۳۸	۴۹۴۸	۴۹۹۰	
بوشهر	۴۲۶۳۸۰	۲۸۲۳۵۸	۱۴۴۰۲۲	۱۶۳۳۹۵	۹۳۸۱۶	۲۲۶۳۴۸	۲۰۹۴۳۹	۱۶۹۰۹	۲۴۲۶۴	۰	۲۴۲۶۴	۱۲۳۷۴	۳۳۴۰	۹۰۳۴	
تهران	۴۴۱۴۰۲	۲۴۵۳۳۷	۱۹۶۰۶۵	۱۸۴۶۹۰	۶۸۹۱۸	۱۷۲۹۹۳	۱۶۱۲۷۰	۱۱۷۲۳	۶۷۶۸۲	۳۱۸۹	۶۴۴۹۴	۱۶۰۳۸	۱۱۹۶۲	۴۰۷۶	
چهارمحال	۳۲۰۴۳۸	۲۷۵۰۶۶	۴۵۳۷۲	۲۷۰۱۷	۶۴۷۹	۲۴۷۷۴۰	۲۴۷۶۱۸	۱۲۲	۲۴۷۶۱۸	۱۲۲	۲۴۷۶۱۸	۲۰۰۵۰	۲۰۰۵۰	۱۲۱۰۳	
خراسان جنوبی	۷۱۹۲۶۱	۵۲۷۴۵۷	۱۹۱۸۰۵	۱۲۳۸۷۳	۲۵۳۳۸	۹۸۵۴۵	۵۰۶۶۱۶	۹۱۹۰	۴۹۷۴۲۷	۸۶۷۷۲	۸۴۰۷۰	۲۰۰۰	۲۰۰۰	۰	
خراسان رضوی	۱۲۹۸۶۶۰	۱۰۷۵۲۳۸	۲۳۳۴۳۳	۱۴۰۲۷۲	۳۸۹۷۸	۱۰۱۲۹۴	۹۸۱۸۲۴	۹۸۱۸۲۴	۹۶۵۳۲۹	۱۶۴۹۵	۱۲۲۵۵	۷۹۵۰۹	۵۸۶۶۶	۲۰۸۴۳	
خراسان شمالی	۲۷۰۸۹۸	۲۰۳۷۱۸	۶۷۱۸۱	۶۲۳۳۵	۱۷۷۶۱	۴۴۵۷۴	۱۹۵۲۸۹	۱۳۰۰۲	۱۸۲۲۸۷	۱۰۰۴	۱۰۰۴	۱۲۲۷۱	۳۶۷۰	۸۶۰۱	
خوزستان	۶۴۷۰۳۸	۴۲۳۲۳۹	۲۲۳۷۹۹	۱۸۸۷۰۱	۵۴۸۵۸	۱۳۳۸۴۳	۳۵۲۱۲۷	۳۴۴۶۴۹	۷۴۷۸	۲۸۲۵	۷۴۳۴۱	۲۹۰۴۵	۲۰۹۰۸	۸۱۳۷	
زنجان	۴۹۱۳۱۷	۳۹۳۰۵۲	۹۸۲۶۵	۷۸۶۸۱	۱۵۸۷۹	۳۷۴۳۶۵	۳۷۴۳۴۳	۲۲	۳۰۱۰۷	۵۳۰	۲۹۵۷۷	۸۱۶۵	۲۳۰۰	۵۸۶۵	
سمنان	۵۰۶۳۰۲	۳۴۸۳۰۹	۱۵۷۷۸۳	۱۲۹۱۰۱	۳۰۸۴۵	۹۸۲۵۶	۳۲۱۶۰۲	۳۱۴۲۸۰	۷۳۲۲	۴۶۵۴۰	۱۲۴۵	۹۰۶۰	۱۹۴۰	۷۱۲۰	
سیستان	۳۱۳۰۸۴	۱۸۷۱۲۵	۱۲۵۹۶۰	۱۰۶۵۸۵	۲۶۰۷۴	۸۰۵۱۱	۱۶۱۷۸۱	۱۶۰۱۷۷	۱۶۰۴	۴۳۰۹۹	۰	۴۳۰۹۹	۸۷۴	۷۴۶	
فارس	۱۰۸۰۰۸۷	۸۹۸۷۴۰	۱۸۱۳۴۷	۱۱۷۸۱۳	۴۴۲۵۸	۷۳۵۵۵	۸۵۳۱۹۷	۸۴۰۲۸۴	۱۲۹۱۳	۷۱۵۹۶	۲۰۹۰	۳۷۴۸۱	۱۲۱۰۸	۲۵۳۷۳	
قزوین	۲۸۰۲۳۱	۲۵۹۹۸۹	۲۰۲۴۲	۲۸۳۷۵	۹۸۱۵	۱۸۵۶۰	۲۴۹۱۶۸	۲۴۹۱۶۸	۰	۱۱۱۸	۰	۱۵۷۱	۱۰۰۷	۵۶۴	
قم	۱۰۴۸۷۴	۸۸۷۴۱	۱۶۱۳۳	۱۴۷۲۹	۳۱۴۴	۱۱۵۸۵	۸۵۳۷۹	۸۵۰۱۹	۳۶۰	۴۲۷۸	۹۰	۴۸۸	۴۸۸	۰	
کردستان	۵۱۵۱۰۰	۴۶۷۰۸۶	۴۸۰۱۴	۳۶۳۰۵	۸۳۷۵	۲۷۹۳۰	۴۴۳۲۵۷	۴۴۳۲۴۳	۱۰۱۴	۲۵۶۸۶	۶۶۱۵	۹۸۵۴	۹۸۵۴	۰	
کرمان	۳۱۹۳۰۰	۲۶۳۹۰۰	۵۵۴۰۰	۵۴۲۱۴	۱۴۴۳۹	۳۹۷۷۵	۲۴۳۸۲۴	۲۴۱۵۴۲	۲۲۸۲	۱۳۹۶۸	۱۸۹۰	۷۲۹۵	۶۰۳۰	۱۲۶۵	
کرمانشاه	۳۵۳۴۳۲	۲۹۷۴۷۴	۵۵۳۸۲	۳۳۵۷۵	۸۹۳۸	۲۴۶۳۷	۲۸۰۲۵۶	۷۱۰۲	۳۶۶۰۴	۱۴۵۳۶	۲۲۰۶۹	۲۹۹۷	۱۴۲۲	۱۵۷۵	
کهگیلویه	۲۹۷۶۶۷	۱۴۳۰۹۱	۱۵۴۵۷۷	۱۱۰۰۱۹	۳۱۳۷۶	۷۸۶۴۳	۱۰۱۸۴۲	۱۰۱۱۵۷	۶۸۵	۷۲۷۵۸	۳۰۵۱	۱۳۰۴۸	۷۵۰۷	۵۵۴۲	
گلستان	۷۰۹۱۳۶	۵۴۵۲۱۹	۱۶۳۹۱۷	۸۱۳۹۱	۱۴۰۵۱	۶۷۳۴۰	۵۴۴۶۰۳	۵۱۶۹۷۹	۲۷۶۲۴	۴۳۲۷۱	۲۳۳۱	۳۹۸۷۲	۱۱۸۵۸	۲۸۰۱۴	
گیلان	۵۴۰۲۷۹	۴۴۹۵۳۲	۹۰۷۴۷	۵۸۶۳۲	۲۰۵۷۹	۳۸۰۵۴	۴۱۲۵۳۹	۴۰۸۰۸۲	۴۴۵۷	۴۱۲۸۳	۸۲۶۲	۲۷۷۲۶	۱۲۶۱۰	۱۵۱۱۶	
لرستان	۲۷۹۵۴۱	۱۸۴۷۴۹	۹۴۷۹۳	۸۵۳۳۶	۳۳۶۵۲	۵۱۶۸۵	۱۴۲۶۴۴	۱۳۵۶۵۶	۶۹۸۸	۳۱۱۵۹	۶۲۱۴	۲۴۹۴۵	۹۲۲۷	۱۱۱۷۶	
مازندران	۷۴۲۳۶۸	۶۴۹۳۰۰	۹۳۰۶۸	۱۲۹۹۹۱	۶۶۰۷۴	۶۳۹۱۸	۵۹۲۳۳۹	۱۰۵۲۱	۵۸۱۷۱۹	۱۴۷۰۱	۲۶۰	۵۴۳۷	۱۲۴۸	۴۱۸۹	
مرکزی	۵۷۴۹۶۹	۴۴۰۵۸۷	۱۳۴۳۸۲	۶۶۱۰۶	۱۴۸۳۹	۵۱۲۶۷	۴۲۴۵۸۹	۴۲۴۵۸۹	۳۴۴۰۰	۴۸۸۹۵	۱۸۰	۴۸۷۱۵	۹۸۰	۰	
هرمزگان	۱۰۴۱۰۰	۸۰۳۹۳	۲۳۷۰۷	۱۲۵۴۳	۳۴۳۵	۹۱۰۸	۷۲۵۷۳	۷۱۹۷۷	۵۹۶	۴۸۹۶	۰	۱۴۰۸۸	۴۹۸۱	۹۱۰۸	
همدان	۶۹۳۳۸۱	۳۸۷۸۹۰	۳۰۵۴۹۲	۲۳۷۵۵۲	۳۶۳۴۷	۲۰۱۲۰۵	۳۴۹۶۶۳	۳۴۸۶۲۱	۱۰۴۲	۱۰۳۹۰۷	۱۴۹۵	۱۰۲۴۱۲	۱۴۲۷	۸۳۳	
یزد	۶۱۷۸۶۶	۴۲۴۲۶۸	۱۹۳۵۹۸	۱۴۸۶۰۱	۲۷۷۷۴	۱۲۰۸۲۷	۳۹۳۷۰۷	۳۹۳۲۴۷	۱۳۶۰	۷۲۵۰۲	۳۳۱۶	۶۹۱۸۶	۸۳۲	۲۲۲۵	

- میانگین ساعت آموزشی به ازای هر کارآموز در این گروه هدف معادل ۹۹ ساعت می باشد.

جدول ۳-۲۶: آموزش به دانشجویان (نفر دوره)

استان	جمع کل			خدمات			صنعت			فرهنگ و هنر			کشاورزی		
	مرد	زن	مرد زن	مرد	زن	مرد زن	مرد	زن	مرد زن	مرد	زن	مرد زن	مرد	زن	مرد زن
۱۴۰۱	۲۱۴۹۲	۱۲۶۲۴	۸۸۶۰	۳۳۹۶	۵۳۴۵	۱۰۶۵۰	۸۶۷۷	۱۹۶۹	۱۰۹۴	۶۴	۱۰۳۰	۱۰۰۳	۴۸۷	۵۱۶	
۱۴۰۲	۴۵۲۴۲	۲۴۱۱۳	۲۱۱۲۹	۲۲۵۴۷	۱۴۳۹۶	۱۸۶۹۳	۱۴۹۱۲	۳۷۸۱	۱۹۹۴	۲۲۳	۱۷۷۱	۲۰۰۸	۸۲۷	۱۱۸۱	
آذربایجان شرقی	۲۵۶۰	۱۶۵۰	۹۱۰	۱۱۸۷	۷۰۳	۱۲۳۴	۱۱۰۰	۱۳۴	۵۵	۲۴	۳۱	۸۴	۴۲	۴۲	
آذربایجان غربی	۱۶۳۳	۶۰۰	۱۰۳۳	۱۲۹۲	۳۸۲	۲۱۵	۱۷۸	۳۷	۵۶	۸	۴۸	۷۰	۳۲	۳۸	
اردبیل	۵۴۵	۲۸۹	۲۵۶	۱۴۶	۰	۱۴۶	۲۷۵	۸۲	۲۶	۰	۲۶	۱۶	۱۴	۲	
اصفهان	۴۳۲۷	۲۱۶۲	۲۱۶۵	۲۲۷۰	۷۹۹	۱۴۷۱	۱۲۶۴	۱۵۸۸	۲۳۳	۱۰	۲۳۳	۲۳۶	۸۹	۱۴۷	
البرز	۱۱۸۶	۶۰۰	۵۸۶	۵۱۹	۱۳۹	۳۸۰	۲۸۹	۱۱۴	۱۹	۶	۱۳	۲۴۵	۱۶۶	۷۹	
ایلام	۴۲۹	۲۵۰	۱۷۹	۲۰۶	۷۶	۱۳۰	۱۷۲	۳۶	۱۵	۲	۱۳	۰	۰	۰	
بوشهر	۱۱۸۹	۴۴۸	۷۴۱	۹۱۶	۲۹۳	۱۵۷	۱۴۷	۱۰	۴	۱	۳	۱۱۲	۷	۱۰۵	
تهران	۱۹۵۴	۱۰۹۰	۸۶۴	۱۰۰۱	۴۱۴	۵۸۷	۶۲۶	۲۲۱	۵۰	۱۶	۳۴	۵۶	۳۴	۲۲	
چهارمحال و بختیاری	۶۹۱	۴۸۱	۲۱۰	۲۷۸	۱۷۳	۱۰۵	۳۷۴	۶۶	۳۹	۰	۳۹	۰	۰	۰	
خراسان جنوبی	۱۵۷۴	۸۳۸	۷۳۶	۴۵۲	۱۴۸	۳۰۴	۶۸۰	۲۰۳	۲۳۹	۱۰	۲۲۹	۰	۰	۰	
خراسان رضوی	۳۹۶۶	۲۳۸۱	۱۵۸۵	۱۷۹۸	۸۷۳	۱۸۰۵	۱۴۰۱	۴۰۴	۲۴۳	۵۹	۱۸۴	۱۲۰	۴۸	۷۲	
خراسان شمالی	۹۳۷	۳۸۳	۵۵۴	۶۵۸	۱۹۴	۴۶۴	۱۸۰	۸۱	۰	۰	۰	۱۸	۹	۹	
خوزستان	۱۸۶۸	۱۰۹۱	۷۷۷	۱۳۴۶	۶۹۲	۶۵۴	۳۹۴	۷۸	۳۸	۲	۳۶	۱۲	۳	۹	
زنجان	۱۱۸۸	۶۱۲	۵۷۶	۷۹۱	۲۸۵	۵۰۶	۳۷۴	۵۰	۲۳	۳	۲۰	۰	۰	۰	
سمنان	۱۲۸۵	۶۴۷	۶۳۸	۵۵۲	۱۷۲	۳۸۰	۴۳۱	۷۵	۱۹۸	۱۹	۱۷۹	۲۹	۲۵	۴	
سیستان و بلوچستان	۱۱۲۸	۶۱۲	۵۱۶	۷۵۶	۳۳۶	۴۲۰	۲۶۹	۸۱	۲۲	۷	۱۵	۰	۰	۰	
فارس	۲۷۳۰	۱۶۴۴	۱۰۸۶	۱۳۹۸	۶۴۴	۷۵۴	۹۴۹	۲۰۹	۵۵	۵	۵۰	۱۱۹	۴۶	۷۳	
قزوین	۶۹۷	۴۰۷	۲۹۰	۳۳۱	۱۰۲	۲۲۹	۳۰۵	۶۱	۰	۰	۰	۰	۰	۰	
قم	۴۹۷	۲۲۹	۲۶۸	۲۶۳	۴۵	۲۱۸	۱۷۰	۴۱	۹	۰	۹	۱۴	۱۴	۰	
کردستان	۶۵۶	۳۵۵	۳۰۱	۳۲۸	۱۱۲	۲۱۶	۲۴۳	۸۵	۰	۰	۰	۰	۰	۰	
کرمان	۲۱۵۷	۹۸۲	۱۱۷۵	۱۲۴۰	۳۸۰	۸۶۰	۵۷۸	۲۶۱	۵۵	۱۴	۴۱	۲۳	۱۰	۱۳	
کرمانشاه	۷۹۱	۳۷۴	۴۱۷	۲۸۴	۶۲	۲۲۲	۲۷۰	۱۱۱	۸۷	۱۳	۷۴	۳۹	۲۹	۱۰	
کهگیلویه و بویراحمد	۹۶۹	۵۳۲	۴۳۷	۴۶۵	۲۳۳	۲۳۲	۲۹۵	۱۳۱	۷۸	۴	۷۴	۰	۰	۰	
گلستان	۹۲۵	۴۹۰	۴۳۵	۳۲۰	۱۰۸	۲۱۲	۳۶۷	۱۱۵	۷۹	۰	۷۹	۴۴	۱۵	۲۹	
گیلان	۱۸۵۷	۱۱۵۰	۷۰۷	۶۷۱	۲۸۲	۳۸۹	۸۰۷	۱۸۵	۴۶	۲	۴۴	۱۴۸	۵۹	۸۹	
لرستان	۱۲۲۰	۶۶۲	۵۵۸	۶۳۳	۲۳۸	۳۹۵	۳۸۳	۵۷	۲۸	۰	۲۸	۱۱۹	۴۱	۷۸	
مازندران	۱۱۴۶	۵۷۲	۵۷۴	۲۵۰	۴۷	۴۸۵	۳۸۳	۱۰۲	۱۳	۱۳	۰	۳۹۸	۱۲۹	۲۶۹	
مرکزی	۱۱۱۲	۵۹۶	۵۱۶	۴۵۷	۱۰۶	۳۵۱	۴۷۵	۷۹	۸۱	۰	۸۱	۲۰	۱۵	۵	
هرمزگان	۱۱۹۴	۶۸۲	۵۱۲	۵۷۰	۱۵۵	۴۱۵	۵۲۲	۲۶	۱۷	۵	۱۲	۵۹	۰	۵۹	
همدان	۱۱۶۳	۵۴۵	۶۱۸	۵۰۷	۸۶	۴۲۱	۴۵۹	۱۴۸	۴۹	۰	۴۹	۰	۰	۰	
یزد	۱۶۶۸	۷۵۹	۹۰۹	۶۶۲	۹۱	۵۷۱	۶۶۸	۱۷۴	۱۳۷	۰	۱۳۷	۲۷	۰	۲۷	

- عملکرد آموزشی در این گروه هدف در سال ۱۴۰۲، نسبت به سال ۱۴۰۱ در حدود ۱۱۰ درصد افزایش داشته است.
- بیشترین کارآموزان این گروه هدف مربوط به مردان با ۵۳ درصد از کل کارآموزان می باشد و مابقی (۴۷درصد) مربوط به کارآموزان زن می باشد.
- بیشترین استقبال کارآموزان این گروه هدف، در خوشه خدمات (حدود ۵۰ درصد کل کارآموزان این گروه هدف) و کمترین آن مربوط به خوشه فرهنگ و هنر با ۴ درصد از کل کارآموزان بوده است.
- خوشه های صنعت و فرهنگ و هنر به ترتیب با ۴۱ درصد و ۵ درصد از کل کارآموزان طرف توجه کارآموزان این گروه هدف بوده است.
- استان اصفهان با ۴۳۲۷ کارآموز در این گروه هدف بیشترین تعداد کارآموز را در بین استان ها داشته است.

جدول ۳-۲۷: آموزش به دانشجویان (نفر ساعت)

استان	جمع کل			خدمات			صنعت			فرهنگ و هنر			کشاورزی		
	مرد و زن	مرد	زن	مرد و زن	مرد	زن	مرد و زن	مرد	زن	مرد و زن	مرد	زن	مرد و زن	مرد	زن
۱۴۰۱	۳۲۸۲۰۰۵	۱۹۹۶۲۰۳	۱۲۸۴۳۲۷	۱۱۰۷۴۹۶	۳۸۰۶۸۹	۷۲۶۱۸۱	۱۸۴۸۰۲۹	۱۵۳۸۳۸۶	۳۰۸۸۰۳	۱۸۶۷۷۷	۱۱۵۵۵	۱۷۵۲۲۳	۱۳۹۶۹۴	۶۵۵۷۳	۷۴۱۲۱
۱۴۰۲	۶۶۸۹۳۴۴	۳۷۲۱۹۷۶	۲۹۶۷۳۷۵	۲۸۷۱۲۱۳	۹۴۰۴۶۱	۱۹۳۰۷۵۹	۳۲۲۱۴۵۲	۲۶۳۳۹۹۷	۵۸۷۴۶۲	۳۲۵۰۴۱	۳۴۶۰۸	۲۹۰۴۳۴	۲۷۱۶۴۹	۱۱۲۹۲۰	۱۵۸۷۳۱
آذربایجان شرقی	۴۲۰۵۹۵	۲۸۷۵۴۱	۱۳۳۰۵۴	۱۵۹۰۴۲	۵۶۶۵۰	۱۰۲۳۹۲	۲۴۶۷۶۷	۲۲۳۲۳۵	۲۳۵۳۲	۵۷۳۴	۱۸۸۱	۳۸۵۴	۹۰۵۲	۵۷۷۶	۳۲۷۶
آذربایجان غربی	۱۸۲۹۵۸	۷۴۸۲۲	۱۰۸۱۳۷	۱۲۵۵۶۴	۳۸۲۷۰	۸۷۲۹۵	۳۵۲۷۰	۲۹۹۳۲	۵۳۳۸	۹۴۲۱	۱۱۶۲	۸۲۵۹	۱۲۷۰۳	۵۴۵۸	۷۲۴۵
اردبیل	۱۲۸۰۵۹	۷۸۵۵۶	۴۹۵۰۲	۱۸۶۷۵	۰	۱۸۶۷۵	۹۸۵۳۹	۷۵۰۵۶	۲۳۴۸۳	۶۸۴۵	۰	۶۸۴۵	۴۰۰۰	۳۵۰۰	۵۰۰
اصفهان	۵۴۸۲۸۶	۲۸۱۰۸۲	۲۶۷۲۰۴	۲۴۳۲۵۶	۷۱۵۹۴	۱۷۱۶۶۲	۲۳۷۸۰۹	۱۹۵۱۲۰	۴۲۶۸۹	۳۱۸۶۱	۲۷۵۴	۲۹۱۰۷	۳۵۳۶۱	۱۱۶۱۵	۲۳۷۴۷
البرز	۱۶۱۸۴۸	۸۰۱۸۶	۸۱۶۶۳	۶۱۴۲۹	۱۸۵۸۵	۴۲۸۴۵	۶۶۶۷۲	۳۷۷۴۶	۲۶۹۲۶	۱۷۷۷	۵۶۱	۱۲۱۶	۳۳۹۷۱	۲۳۲۹۴	۱۰۶۷۷
ایلام	۷۸۶۵۷	۴۸۶۳۶	۳۰۰۲۱	۲۳۷۲۱	۹۹۲۳	۱۳۷۹۸	۴۷۲۸۶	۳۷۶۹۳	۹۵۹۳	۷۶۵۰	۱۰۲۰	۶۶۳۰	۰	۰	۰
بوشهر	۲۱۵۰۲۲	۸۴۲۳۴	۱۳۰۷۸۸	۱۶۴۳۱۸	۵۴۲۴۹	۱۱۰۰۶۹	۲۹۵۰۰	۲۸۴۰۰	۱۱۰۰	۲۸۸	۱۱۵۲	۸۶۴	۲۰۰۵۲	۱۲۹۷	۱۸۷۵۵
تهران	۲۴۴۴۵۵	۱۴۶۷۸۹	۱۰۰۶۶۶	۱۳۴۸۴۰	۵۷۴۸۵	۷۷۳۵۵	۹۷۰۰۲	۸۴۹۷۷	۱۲۰۲۶	۱۰۵۴۶	۲۶۰۷	۷۹۳۹	۵۰۶۶	۱۷۲۰	۳۳۴۶
چهارمحال	۱۱۴۴۷۶	۸۵۱۰۷	۲۹۳۷۰	۳۳۶۳۱	۱۹۶۲۴	۱۴۰۰۷	۷۳۸۰۶	۶۵۴۸۳	۸۳۲۴	۷۰۴۰	۰	۷۰۴۰	۰	۰	۰
خراسان جنوبی	۲۲۲۰۵۴	۱۲۸۳۷۳	۹۳۳۱۷	۶۱۳۹۹	۲۰۳۶۱	۴۱۰۳۹	۱۳۵۲۹۹	۱۰۷۵۷۸	۲۷۷۲۱	۷۹۹	۲۵۳۵۶	۲۴۵۵۷	۰	۰	۰
خراسان رضوی	۴۹۹۵۳۶	۲۹۶۰۰۰	۲۰۳۵۳۶	۱۹۸۳۳۳	۸۹۷۰۰	۱۰۸۶۳۳	۲۴۹۱۷۸	۱۹۲۸۹۷	۵۶۲۸۲	۳۴۰۰۴	۷۶۹۶	۲۶۳۰۸	۱۸۰۲۲	۵۷۰۸	۱۲۳۱۴
خراسان شمالی	۱۲۳۹۵۸	۵۳۵۲۹	۷۰۴۳۰	۸۲۱۹۴	۲۲۸۶۰	۵۹۳۳۴	۴۰۸۴۶	۳۰۲۱۰	۱۰۶۳۷	۰	۰	۰	۹۱۸	۴۵۹	۴۵۹
خوزستان	۲۸۶۶۶۶	۱۶۴۵۵۶	۱۲۲۱۱۱	۲۰۴۹۱۷	۱۰۸۵۶۳	۹۶۳۵۵	۷۱۷۰۱	۵۵۵۹۳	۱۶۱۰۸	۸۷۲۸	۷۰	۸۶۵۸	۱۳۲۰	۳۳۰	۹۹۰
زنجان	۱۶۵۲۳۰	۷۸۹۶۹	۸۶۲۶۱	۱۰۳۶۸۳	۳۰۱۶۵	۷۳۵۱۸	۵۷۲۱۸	۴۸۶۲۱	۸۵۹۷	۱۸۳	۴۳۲۹	۴۱۴۶	۰	۰	۰
سمنان	۱۵۵۷۴۵	۶۶۵۵۳	۸۹۱۹۲	۵۹۴۸۵	۱۵۳۵۱	۴۴۱۳۴	۵۲۰۵۰	۴۳۸۰۹	۸۲۴۲	۱۰۵۴۶	۴۷۹۹	۳۶۴۵۷	۲۹۵۵	۲۵۹۵	۳۶۰
سیستان	۱۳۱۹۲۸	۶۳۶۹۴	۶۸۳۳۵	۷۹۲۷۹	۲۵۱۴۷	۵۴۱۳۲	۵۰۵۳۸	۳۷۶۸۳	۱۲۸۵۵	۲۱۱۲	۸۶۴	۱۲۴۸	۰	۰	۰
فارس	۴۵۱۰۰۳	۲۸۹۵۶۴	۱۶۱۴۳۹	۱۵۴۸۱۷	۶۷۰۹۹	۸۷۷۱۸	۲۶۵۳۳۲	۲۱۴۰۹۳	۵۱۳۳۹	۱۶۵۴۵	۱۱۶۰	۱۵۳۸۵	۱۴۳۱۰	۷۲۱۲	۷۰۹۸
قزوین	۱۲۹۵۷۵	۷۸۴۵۵	۵۱۱۲۰	۵۱۹۱۸	۱۴۰۸۹	۳۷۸۲۹	۷۷۶۵۷	۶۴۳۶۶	۱۳۲۹۱	۰	۰	۰	۰	۰	۰
قم	۵۴۵۲۵	۱۵۴۲۸	۳۹۰۹۷	۳۷۱۳۴	۵۲۸۰	۳۱۸۵۴	۱۰۱۸۴	۷۵۵۸	۲۶۲۶	۴۶۱۷	۰	۴۶۱۷	۲۵۹۰	۲۵۹۰	۰
کردستان	۹۰۳۲۲	۵۱۵۹۳	۳۸۷۲۹	۲۹۶۳۰	۸۳۹۱	۲۱۲۳۹	۶۰۶۹۲	۴۳۲۰۲	۱۷۴۹۰	۰	۰	۰	۰	۰	۰
کرمان	۳۱۲۷۶۳	۱۳۹۸۱۳	۱۷۳۹۵۰	۱۶۸۲۱۰	۳۳۷۲۹	۱۳۴۴۸۱	۱۲۸۳۴۸	۱۰۰۸۱۶	۲۷۵۳۲	۱۲۶۸۴	۲۲۶۸	۱۰۴۱۶	۴۵۲۱	۳۰۰۰	۱۵۲۱
کرمانشاه	۱۲۴۳۷۶	۶۶۲۵۸	۵۸۱۱۸	۳۱۵۶۰	۵۱۵۵	۲۶۴۰۵	۶۹۰۹۰	۵۴۵۳۸	۱۴۵۵۲	۱۹۰۱۶	۲۸۳۵	۱۶۱۸۱	۴۷۱۰	۳۷۳۰	۹۸۰
کهگیلویه	۱۶۵۵۰۷	۹۱۱۵۷	۷۴۳۵۰	۷۰۳۴۴	۳۱۴۲۶	۳۸۹۱۸	۸۶۰۲۸	۵۹۳۶۵	۲۶۶۶۴	۹۱۳۵	۳۶۶	۸۷۶۹	۰	۰	۰
گلستان	۱۴۳۸۵۱	۸۰۲۴۰	۶۳۶۱۱	۴۳۲۰۳	۱۲۱۶۲	۳۱۰۴۲	۸۳۵۴۹	۶۴۳۱۴	۱۹۲۳۵	۸۱۰۵	۰	۸۱۰۵	۸۹۹۵	۳۷۶۵	۵۲۳۰
گیلان	۳۲۹۱۷۲	۲۲۶۷۵۲	۱۰۲۴۲۱	۸۴۲۷۳	۳۴۸۰۵	۴۹۴۶۹	۲۱۵۰۵۹	۱۸۲۶۶۸	۳۲۳۹۲	۷۵۷۵	۲۴۲	۷۳۳۳	۲۲۲۶۵	۹۰۳۸	۱۳۲۲۸
لرستان	۲۳۱۷۷۸	۱۳۶۷۵۱	۹۵۰۲۷	۱۰۹۲۴۴	۳۸۹۶۲	۷۰۲۸۲	۱۰۷۵۶۴	۹۴۲۱۷	۱۳۳۴۷	۴۵۸۰	۰	۴۵۸۰	۱۰۳۹۰	۳۵۷۲	۶۸۱۸
مازندران	۱۶۵۴۷۵	۹۷۴۶۴	۶۸۰۱۱	۲۷۰۰۳	۵۲۵۳	۲۱۷۵۰	۹۱۵۵۷	۷۴۴۲۲	۱۷۱۳۶	۱۷۰۳	۱۷۰۳	۰	۴۵۲۱۲	۱۶۰۸۶	۲۹۱۲۶
مرکزی	۱۶۷۳۱۹	۹۱۴۱۰	۷۵۹۰۹	۵۵۱۳۷	۸۳۲۹	۴۶۸۰۸	۹۴۴۹۴	۸۰۹۰۷	۱۳۵۸۷	۱۵۱۸۹	۰	۱۵۱۸۹	۲۵۰۰	۲۱۷۵	۳۲۵
هرمزگان	۲۰۳۱۱۷	۱۲۳۳۵۵	۷۹۷۶۲	۷۸۹۹۷	۱۵۳۳۵	۶۳۶۶۲	۱۰۸۲۷۵	۱۰۶۶۷۱	۱۶۰۴	۴۵۹۰	۱۳۵۰	۳۲۴۰	۱۱۲۵۶	۰	۱۱۲۵۶
همدان	۲۶۵۰۶۸	۱۳۲۸۶۲	۱۳۲۲۰۶	۱۰۱۲۲۱	۱۳۵۶۲	۸۷۶۶۰	۱۵۰۸۴۵	۱۱۹۳۰۰	۳۱۵۴۵	۰	۰	۱۳۰۰۲	۰	۰	۰
یزد	۱۷۲۰۲۰	۸۱۸۸۳	۹۰۱۳۷	۷۴۷۵۶	۸۳۵۷	۶۶۳۹۹	۸۵۲۹۶	۷۳۵۲۷	۱۱۷۶۹	۰	۰	۱۰۴۸۹	۱۴۸۰	۱۴۸۰	۱۴۸۰

-میانگین ساعت آموزشی به ازای هر کارآموز در این گروه هدف معادل ۱۴۸ ساعت می باشد.

جدول ۳-۲۸: آموزش به زنان خانه دار (نفر دوره)

استان	جمع کل			خدمات			صنعت			فرهنگ و هنر			کشاورزی		
	مرد	زن	مرد زن	مرد	زن	مرد زن	مرد	زن	مرد زن	مرد	زن	مرد زن	مرد	زن	مرد زن
۱۴۰۱	۰	۲۱۱۲۵	۲۱۱۲۵	۰	۱۰۲۲۸	۱۰۲۲۸	۰	۱۵۷۸	۱۵۷۸	۰	۷۳۹۳	۷۳۹۳	۰	۱۹۲۶	۱۹۲۶
۱۴۰۲	۰	۲۸۲۱۵	۲۸۲۱۵	۰	۱۴۸۸۴	۱۴۸۸۴	۰	۱۸۳۵	۱۸۳۵	۰	۹۴۷۸	۹۴۷۸	۰	۲۰۱۸	۲۰۱۸
آذربایجان شرقی	۰	۴۱۱	۴۱۱	۰	۳۴۷	۳۴۷	۰	۱۱	۱۱	۰	۴۸	۴۸	۰	۵	۵
آذربایجان غربی	۰	۵۹۲	۵۹۲	۰	۴۰۳	۴۰۳	۰	۱۵	۱۵	۰	۱۷۴	۱۷۴	۰	۰	۰
اردبیل	۰	۹۷۸	۹۷۸	۰	۴۰۲	۴۰۲	۰	۲۰۰	۲۰۰	۰	۳۴۴	۳۴۴	۰	۳۲	۳۲
اصفهان	۰	۲۳۴۴	۲۳۴۴	۰	۱۲۶۸	۱۲۶۸	۰	۶۵	۶۵	۰	۸۷۴	۸۷۴	۰	۱۳۷	۱۳۷
البرز	۰	۹۷۱	۹۷۱	۰	۴۸۳	۴۸۳	۰	۳۴	۳۴	۰	۳۷۰	۳۷۰	۰	۸۴	۸۴
ایلام	۰	۳۹۰	۳۹۰	۰	۲۰۱	۲۰۱	۰	۰	۰	۰	۱۲۷	۱۲۷	۰	۶۲	۶۲
بوشهر	۰	۴۹۹	۴۹۹	۰	۳۱۱	۳۱۱	۰	۹	۹	۰	۱۵۶	۱۵۶	۰	۲۳	۲۳
تهران	۰	۷۳۶	۷۳۶	۰	۳۲۴	۳۲۴	۰	۶۹	۶۹	۰	۳۳۰	۳۳۰	۰	۱۳	۱۳
چهارمحال و بختیاری	۰	۷۰۰	۷۰۰	۰	۲۰۰	۲۰۰	۰	۰	۰	۰	۴۴۲	۴۴۲	۰	۵۸	۵۸
خراسان جنوبی	۰	۱۱۳۲	۱۱۳۲	۰	۴۷۹	۴۷۹	۰	۲۷	۲۷	۰	۴۴۲	۴۴۲	۰	۱۸۴	۱۸۴
خراسان رضوی	۰	۲۱۳۸	۲۱۳۸	۰	۹۸۰	۹۸۰	۰	۲۲۵	۲۲۵	۰	۸۲۲	۸۲۲	۰	۱۱۱	۱۱۱
خراسان شمالی	۰	۱۸۴	۱۸۴	۰	۸۲	۸۲	۰	۱۳	۱۳	۰	۱۶	۱۶	۰	۷۳	۷۳
خوزستان	۰	۲۱۷۲	۲۱۷۲	۰	۱۱۴۱	۱۱۴۱	۰	۱۲۹	۱۲۹	۰	۶۷۵	۶۷۵	۰	۲۲۷	۲۲۷
زنجان	۰	۱۳۰۰	۱۳۰۰	۰	۷۱۰	۷۱۰	۰	۱۵۰	۱۵۰	۰	۴۳۰	۴۳۰	۰	۱۰	۱۰
سمنان	۰	۶۲۵	۶۲۵	۰	۲۵۵	۲۵۵	۰	۳۹	۳۹	۰	۲۱۹	۲۱۹	۰	۱۱۲	۱۱۲
سیستان و بلوچستان	۰	۳۳۵	۳۳۵	۰	۲۴۵	۲۴۵	۰	۰	۰	۰	۴۸	۴۸	۰	۴۲	۴۲
فارس	۰	۷۵۳	۷۵۳	۰	۳۶۷	۳۶۷	۰	۶۸	۶۸	۰	۲۶۴	۲۶۴	۰	۵۴	۵۴
قزوین	۰	۸۳۰	۸۳۰	۰	۵۴۸	۵۴۸	۰	۲۳	۲۳	۰	۲۴۲	۲۴۲	۰	۱۷	۱۷
قم	۰	۴۸۵	۴۸۵	۰	۲۶۲	۲۶۲	۰	۱۱	۱۱	۰	۱۸۴	۱۸۴	۰	۲۸	۲۸
کردستان	۰	۴۱۲	۴۱۲	۰	۲۵۸	۲۵۸	۰	۰	۰	۰	۱۵۴	۱۵۴	۰	۰	۰
کرمان	۰	۱۸۴	۱۸۴	۰	۸۵	۸۵	۰	۲۴	۲۴	۰	۶۲	۶۲	۰	۱۳	۱۳
کرمانشاه	۰	۳۲۸	۳۲۸	۰	۱۳۷	۱۳۷	۰	۴۰	۴۰	۰	۸۶	۸۶	۰	۶۵	۶۵
کهگیلویه و بویراحمد	۰	۱۱۸۹	۱۱۸۹	۰	۶۹۴	۶۹۴	۰	۵۶	۵۶	۰	۳۷۱	۳۷۱	۰	۶۸	۶۸
گلستان	۰	۱۲۶۵	۱۲۶۵	۰	۴۶۷	۴۶۷	۰	۱۸۸	۱۸۸	۰	۴۶۳	۴۶۳	۰	۱۴۷	۱۴۷
گیلان	۰	۶۷۹	۶۷۹	۰	۲۵۹	۲۵۹	۰	۵۱	۵۱	۰	۲۶۰	۲۶۰	۰	۱۰۹	۱۰۹
لرستان	۰	۲۸۱	۲۸۱	۰	۱۴۲	۱۴۲	۰	۱۶	۱۶	۰	۱۲۳	۱۲۳	۰	۰	۰
مازندران	۰	۶۶۱	۶۶۱	۰	۳۰۵	۳۰۵	۰	۱۱۴	۱۱۴	۰	۹۵	۹۵	۰	۱۴۷	۱۴۷
مرکزی	۰	۹۱۰	۹۱۰	۰	۴۰۸	۴۰۸	۰	۱۲۴	۱۲۴	۰	۳۷۲	۳۷۲	۰	۶	۶
هرمزگان	۰	۵۶۶	۵۶۶	۰	۴۳۱	۴۳۱	۰	۰	۰	۰	۳۵	۳۵	۰	۱۰۰	۱۰۰
همدان	۰	۱۰۲۳	۱۰۲۳	۰	۵۸۰	۵۸۰	۰	۴۵	۴۵	۰	۳۸۲	۳۸۲	۰	۱۶	۱۶
یزد	۰	۳۱۴۲	۳۱۴۲	۰	۲۱۱۰	۲۱۱۰	۰	۸۹	۸۹	۰	۸۶۸	۸۶۸	۰	۷۵	۷۵

- عملکرد آموزشی در این گروه هدف در سال ۱۴۰۲، نسبت به سال ۱۴۰۱ در حدود ۳۳ درصد افزایش داشته است.
- در این گروه هدف تمامی کارآموزان زن هستند
- بیشترین استقبال کارآموزان این گروه هدف، در خوشه خدمات (حدود ۵۴ درصد کل کارآموزان این گروه هدف) و کمترین مربوط به خوشه صنعت با ۶ درصد از کل کارآموزان بوده است.
- خوشه های فرهنگ و هنر و کشاورزی به ترتیب با ۳۳ درصد و ۷ درصد از کل کارآموزان طرف توجه کارآموزان این گروه هدف بوده است.
- استان یزد با ۳۱۴۲ کارآموز در این گروه هدف بیشترین تعداد کارآموز را در بین استان ها داشته است.

جدول ۳-۲۹: آموزش به زنان خانه دار (نفر ساعت)

استان	جمع کل			خدمات			صنعت			فرهنگ و هنر			کشاورزی		
	مرد	زن	مرد و زن	مرد	زن	مرد و زن	مرد	زن	مرد و زن	مرد	زن	مرد و زن	مرد	زن	مرد و زن
۱۴۰۱	۳۹۲۵۵۹۰	۳۹۲۵۵۹۰	۳۹۲۵۵۹۰	۰	۰	۰	۰	۰	۰	۰	۰	۰	۰	۰	۰
۱۴۰۲	۵۱۷۶۳۵۷	۵۱۷۶۳۵۷	۵۱۷۶۳۵۷	۰	۰	۰	۰	۰	۰	۰	۰	۰	۰	۰	۰
آذربایجان شرقی	۷۳۶۱۲	۷۳۶۱۲	۷۳۶۱۲	۰	۰	۰	۰	۰	۰	۰	۰	۰	۰	۰	۰
آذربایجان غربی	۱۳۴۴۰۴	۱۳۴۴۰۴	۱۳۴۴۰۴	۰	۰	۰	۰	۰	۰	۰	۰	۰	۰	۰	۰
اردبیل	۲۱۵۵۵۸	۲۱۵۵۵۸	۲۱۵۵۵۸	۰	۰	۰	۰	۰	۰	۰	۰	۰	۰	۰	۰
اصفهان	۳۴۹۷۶۶	۳۴۹۷۶۶	۳۴۹۷۶۶	۰	۰	۰	۰	۰	۰	۰	۰	۰	۰	۰	۰
البرز	۲۲۹۶۲۳	۲۲۹۶۲۳	۲۲۹۶۲۳	۰	۰	۰	۰	۰	۰	۰	۰	۰	۰	۰	۰
ایلام	۷۶۷۵۳	۷۶۷۵۳	۷۶۷۵۳	۰	۰	۰	۰	۰	۰	۰	۰	۰	۰	۰	۰
بوشهر	۱۳۲۹۷۰	۱۳۲۹۷۰	۱۳۲۹۷۰	۰	۰	۰	۰	۰	۰	۰	۰	۰	۰	۰	۰
تهران	۱۱۴۰۴۱	۱۱۴۰۴۱	۱۱۴۰۴۱	۰	۰	۰	۰	۰	۰	۰	۰	۰	۰	۰	۰
چهارمحال	۱۱۲۹۵۷	۱۱۲۹۵۷	۱۱۲۹۵۷	۰	۰	۰	۰	۰	۰	۰	۰	۰	۰	۰	۰
خراسان جنوبی	۱۸۸۲۱۹	۱۸۸۲۱۹	۱۸۸۲۱۹	۰	۰	۰	۰	۰	۰	۰	۰	۰	۰	۰	۰
خراسان رضوی	۳۷۵۸۱۲	۳۷۵۸۱۲	۳۷۵۸۱۲	۰	۰	۰	۰	۰	۰	۰	۰	۰	۰	۰	۰
خراسان شمالی	۴۵۷۹۰	۴۵۷۹۰	۴۵۷۹۰	۰	۰	۰	۰	۰	۰	۰	۰	۰	۰	۰	۰
خوزستان	۳۲۰۸۸۹	۳۲۰۸۸۹	۳۲۰۸۸۹	۰	۰	۰	۰	۰	۰	۰	۰	۰	۰	۰	۰
زنجان	۲۶۱۳۹۶	۲۶۱۳۹۶	۲۶۱۳۹۶	۰	۰	۰	۰	۰	۰	۰	۰	۰	۰	۰	۰
سمنان	۸۶۸۳۴	۸۶۸۳۴	۸۶۸۳۴	۰	۰	۰	۰	۰	۰	۰	۰	۰	۰	۰	۰
سیستان	۷۱۷۸۴	۷۱۷۸۴	۷۱۷۸۴	۰	۰	۰	۰	۰	۰	۰	۰	۰	۰	۰	۰
فارس	۱۵۸۰۳۰	۱۵۸۰۳۰	۱۵۸۰۳۰	۰	۰	۰	۰	۰	۰	۰	۰	۰	۰	۰	۰
قزوین	۱۸۴۴۰۸	۱۸۴۴۰۸	۱۸۴۴۰۸	۰	۰	۰	۰	۰	۰	۰	۰	۰	۰	۰	۰
قم	۷۷۳۵۴	۷۷۳۵۴	۷۷۳۵۴	۰	۰	۰	۰	۰	۰	۰	۰	۰	۰	۰	۰
کردستان	۱۱۳۱۲۵	۱۱۳۱۲۵	۱۱۳۱۲۵	۰	۰	۰	۰	۰	۰	۰	۰	۰	۰	۰	۰
کرمان	۴۵۵۵۰	۴۵۵۵۰	۴۵۵۵۰	۰	۰	۰	۰	۰	۰	۰	۰	۰	۰	۰	۰
کرمانشاه	۵۵۱۴۹	۵۵۱۴۹	۵۵۱۴۹	۰	۰	۰	۰	۰	۰	۰	۰	۰	۰	۰	۰
کهگیلویه	۲۵۶۳۴۴	۲۵۶۳۴۴	۲۵۶۳۴۴	۰	۰	۰	۰	۰	۰	۰	۰	۰	۰	۰	۰
گلستان	۲۳۰۹۸۴	۲۳۰۹۸۴	۲۳۰۹۸۴	۰	۰	۰	۰	۰	۰	۰	۰	۰	۰	۰	۰
گیلان	۹۷۸۲۳	۹۷۸۲۳	۹۷۸۲۳	۰	۰	۰	۰	۰	۰	۰	۰	۰	۰	۰	۰
لرستان	۴۹۵۲۷	۴۹۵۲۷	۴۹۵۲۷	۰	۰	۰	۰	۰	۰	۰	۰	۰	۰	۰	۰
مازندران	۱۴۰۲۲۳	۱۴۰۲۲۳	۱۴۰۲۲۳	۰	۰	۰	۰	۰	۰	۰	۰	۰	۰	۰	۰
مرکزی	۱۵۷۵۹۱	۱۵۷۵۹۱	۱۵۷۵۹۱	۰	۰	۰	۰	۰	۰	۰	۰	۰	۰	۰	۰
هرمزگان	۱۰۵۳۹۴	۱۰۵۳۹۴	۱۰۵۳۹۴	۰	۰	۰	۰	۰	۰	۰	۰	۰	۰	۰	۰
همدان	۱۹۴۷۰۹	۱۹۴۷۰۹	۱۹۴۷۰۹	۰	۰	۰	۰	۰	۰	۰	۰	۰	۰	۰	۰
یزد	۵۱۹۷۳۸	۵۱۹۷۳۸	۵۱۹۷۳۸	۰	۰	۰	۰	۰	۰	۰	۰	۰	۰	۰	۰

-میانگین ساعت آموزشی به ازای هر کارآموز در این گروه هدف معادل ۱۸۳ ساعت می باشد.

جدول ۳-۳: آموزش به زنان سرپرست خانوار و اعضای خانواده آنان (نفر دوره)

استان	جمع کل			خدمات			صنعت			فرهنگ و هنر			کشاورزی		
	مرد	زن	مرد زن	مرد	زن	مرد زن	مرد	زن	مرد زن	مرد	زن	مرد زن	مرد	زن	مرد زن
۱۴۰۱	۱۵۷۰۷	۶۰۸	۱۵۰۷۲	۹۲۰۸	۲۴۶	۸۹۴۴	۹۶۷	۱۳۶	۸۳۱	۳۶۸۵	۲	۳۶۸۰	۱۸۴۷	۲۲۴	۱۶۱۷
۱۴۰۲	۱۷۸۵۶	۴۷۲	۱۷۳۸۴	۹۹۱۶	۲۱۶	۹۷۰۰	۹۲۹	۱۱۹	۸۱۰	۵۰۰۶	۱۱	۴۹۹۵	۲۰۰۵	۱۲۶	۱۸۷۹
آذربایجان شرقی	۴۹۸	۱۴	۴۸۴	۳۵۳	۹	۳۴۴	۱۲	۵	۷	۵۸	۰	۵۸	۷۵	۰	۷۵
آذربایجان غربی	۴۴۱	۷	۴۳۴	۳۴۹	۷	۳۴۲	۴	۰	۴	۸۸	۰	۸۸	۰	۰	۰
اردبیل	۱۶۶	۰	۱۶۶	۷۷	۰	۷۷	۴۰	۰	۴۰	۴۹	۰	۴۹	۰	۰	۰
اصفهان	۱۰۸۴	۹	۱۰۷۵	۶۶۱	۲	۶۵۹	۱۴	۰	۱۴	۳۵۰	۳	۳۴۷	۵۹	۴	۵۵
البرز	۱۴۰۰	۱۹	۱۳۸۱	۸۵۴	۵	۸۴۹	۵۲	۰	۵۲	۳۸۷	۰	۳۸۷	۱۰۷	۱۴	۹۳
ایلام	۴۹۵	۰	۴۹۵	۲۶۷	۰	۲۶۷	۲۵	۰	۲۵	۱۳۸	۰	۱۳۸	۶۵	۰	۶۵
بوشهر	۷۸۸	۱۵	۷۷۳	۵۹۸	۱۵	۵۸۳	۹	۰	۹	۱۶۴	۰	۱۶۴	۱۷	۰	۱۷
تهران	۱۰۱۸	۲۶	۹۹۲	۶۶۲	۲۳	۶۳۹	۹۳	۲	۹۱	۲۵۱	۱	۲۵۰	۱۲	۰	۱۲
چهارمحال و بختیاری	۵۳۰	۰	۵۳۰	۱۶۱	۰	۱۶۱	۰	۰	۰	۲۸۶	۰	۲۸۶	۸۳	۰	۸۳
خراسان جنوبی	۳۰۶	۰	۳۰۶	۲۲۲	۰	۲۲۲	۰	۰	۰	۶۲	۰	۶۲	۲۲	۰	۲۲
خراسان رضوی	۱۴۴۶	۲۶	۱۴۲۰	۷۸۶	۹	۷۷۷	۷۷	۱۷	۶۰	۳۶۳	۰	۳۶۳	۲۲۰	۰	۲۲۰
خراسان شمالی	۲۷۹	۰	۲۷۹	۵۷	۰	۵۷	۵۱	۰	۵۱	۱۰۶	۰	۱۰۶	۶۵	۰	۶۵
خوزستان	۹۸۲	۵	۹۷۷	۴۹۷	۱	۴۹۶	۵۸	۰	۵۸	۲۹۲	۰	۲۹۲	۱۳۵	۴	۱۳۱
زنجان	۶۲۷	۶	۶۲۱	۳۵۷	۰	۳۵۷	۵۷	۴	۵۳	۱۸۰	۰	۱۸۰	۳۳	۲	۳۱
سمنان	۲۴۴	۵	۲۳۹	۱۰۸	۰	۱۰۸	۰	۰	۰	۶۸	۵	۶۳	۶۸	۰	۶۸
سیستان و بلوچستان	۴۶۲	۲۶	۴۳۶	۱۹۲	۰	۱۹۲	۰	۰	۰	۲۴۴	۰	۲۴۴	۲۶	۲۶	۰
فارس	۵۴۷	۱	۵۴۶	۴۰۹	۱	۴۰۸	۳۶	۰	۳۶	۵۶	۰	۵۶	۴۶	۰	۴۶
قزوین	۳۴۸	۰	۳۴۸	۱۶۵	۰	۱۶۵	۰	۰	۰	۱۸۳	۰	۱۸۳	۰	۰	۰
قم	۲۵۲	۴	۲۴۸	۱۸۲	۱	۱۸۱	۹	۳	۶	۳۹	۰	۳۹	۲۲	۰	۲۲
کردستان	۱۶۳	۰	۱۶۳	۳۱	۰	۳۱	۱۵	۰	۱۵	۱۱۰	۰	۱۱۰	۷	۰	۷
کرمان	۲۷۱	۰	۲۷۱	۸۵	۰	۸۵	۰	۰	۰	۱۵۸	۰	۱۵۸	۲۸	۰	۲۸
کرمانشاه	۴۹۶	۰	۴۹۶	۲۱۸	۰	۲۱۸	۷۹	۰	۷۹	۱۷۳	۰	۱۷۳	۲۶	۰	۲۶
کهگیلویه و بویراحمد	۶۱۱	۳۹	۵۷۲	۲۳۱	۵	۲۲۶	۰	۰	۰	۱۹۶	۰	۱۹۶	۱۸۴	۳۴	۱۵۰
گلستان	۵۴۲	۰	۵۴۲	۲۹۹	۰	۲۹۹	۳۳	۰	۳۳	۱۰۸	۰	۱۰۸	۱۰۲	۰	۱۰۲
گیلان	۵۱۳	۳۷	۴۷۶	۱۷۵	۸	۱۶۷	۴۱	۲۵	۱۶	۹۳	۰	۹۳	۲۰۴	۴	۲۰۰
لرستان	۷۴۱	۶۶	۶۷۵	۳۷۴	۱۴	۳۶۰	۱۳۹	۵۱	۸۸	۲۰۷	۱	۲۰۶	۲۱	۰	۲۱
مازندران	۶۶۴	۱۱۲	۵۵۲	۴۱۵	۹۵	۳۲۰	۳۷	۰	۳۷	۱۷	۰	۱۷	۱۷۸	۱۷	۱۹۵
مرکزی	۳۲۱	۱۵	۳۰۶	۲۲۸	۱۵	۲۱۳	۰	۰	۰	۹۳	۰	۹۳	۰	۰	۰
هرمزگان	۴۱۷	۱۲	۴۰۵	۱۸۶	۰	۱۸۶	۱۸	۱۲	۶	۱۱۷	۰	۱۱۷	۹۶	۰	۹۶
همدان	۱۰۹۷	۲۸	۱۰۶۹	۶۱۷	۶	۶۱۱	۳۰	۰	۳۰	۳۶۳	۱	۳۶۲	۸۷	۲۱	۶۶
یزد	۱۰۷	۰	۱۰۷	۱۰۰	۰	۱۰۰	۰	۰	۰	۷	۰	۷	۰	۰	۰

- عملکرد آموزشی در این گروه هدف در سال ۱۴۰۲، نسبت به سال ۱۴۰۱ در حدود ۱۱۰ درصد افزایش داشته است.
- بیشترین کارآموزان این گروه هدف مربوط به زنان با ۹۷ درصد از کل کارآموزان می باشد و مابقی (۳درصد) مربوط به کارآموزان مرد می باشد.
- بیشترین استقبال کارآموزان این گروه هدف، در خوشه خدمات (حدود ۵۵ درصد کل کارآموزان این گروه هدف) و کمترین آن مربوط به خوشه صنعت با ۶ درصد از کل کارآموزان بوده است.
- خوشه های فرهنگ و هنر و کشاورزی به ترتیب با ۲۸ درصد و ۱۱ درصد از کل کارآموزان طرف توجه کارآموزان این گروه هدف بوده است.
- استان خراسان رضوی با ۱۴۴۶ کارآموز در این گروه هدف بیشترین تعداد کارآموز را در بین استان ها داشته است.

جدول ۳-۳۱: آموزش به زنان سرپرست خانوار (نفر ساعت)

استان	جمع کل			خدمات			صنعت			فرهنگ و هنر			کشاورزی		
	مرد و وزن	مرد	زن	مرد و وزن	مرد	زن	مرد و وزن	مرد	زن	مرد و وزن	مرد	زن	مرد و وزن	مرد	زن
۱۴۰۱	۲۷۱۸۴۵۸	۷۵۶۴۹	۲۶۳۸۸۲۸	۱۵۲۹۱۸۷.۵	۲۲۹۲۴.۵	۱۵۰۴۱۳۶.۵	۱۸۹۷۳۷.۵	۱۱۱۷۵	۱۷۸۵۶۲.۵	۷۰۲۴۶۵.۵	۲۸۲	۷۰۱۴۷۳.۵	۲۹۷۰۶۷	۴۱۲۶۷	۲۵۴۶۵۵
۱۴۰۲	۳۳۷۲۴۴۵	۶۳۹۰۲	۳۳۰۸۵۴۵	۱۹۲۶۴۷۵	۱۵۶۰۷	۱۹۱۰۸۶۸	۱۹۳۸۷۶	۲۵۴۰۷	۱۶۸۴۷۰	۹۵۵۴۸۴	۲۱۹۷	۹۵۳۲۸۹	۲۹۶۶۲۰	۲۰۶۹۱	۲۷۵۹۲۹
آذربایجان شرقی	۱۰۲۰۴۴	۱۴۸۰	۱۰۰۵۶۴	۸۲۹۵۳	۱۰۸۰	۸۱۸۷۳	۹۶۰	۴۰۰	۵۶۰	۸۵۱۰	۰	۸۵۱۰	۹۶۲۱	۰	۹۶۲۱
آذربایجان غربی	۹۵۶۱۹	۲۳۰	۹۵۳۸۹	۷۴۲۸۶	۲۳۰	۷۴۰۵۶	۵۳۲	۰	۵۳۲	۲۰۸۰۱	۰	۲۰۸۰۱	۰	۰	۰
اردبیل	۴۷۱۳۶	۰	۴۷۱۳۶	۲۰۶۷۶	۰	۲۰۶۷۶	۱۰۸۰۰	۰	۱۰۸۰۰	۱۵۶۶۰	۰	۱۵۶۶۰	۰	۰	۰
اصفهان	۱۷۶۱۲۸	۱۷۴۸	۱۷۴۳۸۰	۹۷۴۶۹	۳۵۸	۹۷۱۱۱	۳۷۸۰	۰	۳۷۸۰	۶۹۲۴۰	۶۸۰	۶۸۵۶۰	۵۶۴۰	۷۱۰	۴۹۳۰
البرز	۱۹۸۰۷۹	۷۲۱۴	۱۹۰۸۶۵	۱۲۵۴۸۱	۴۸۰	۱۲۵۰۰۱	۷۹۴۱	۰	۷۹۴۱	۴۹۱۰۶	۰	۴۹۱۰۶	۱۵۵۵۲	۶۷۳۴	۸۸۱۸
ایلام	۱۰۴۱۴۵	۰	۱۰۴۱۴۵	۵۹۹۶۰	۰	۵۹۹۶۰	۴۵۷۰	۰	۴۵۷۰	۲۸۰۶۱	۰	۲۸۰۶۱	۱۱۵۵۵	۰	۱۱۵۵۵
بوشهر	۲۱۸۳۷۲	۱۳۶۵	۲۱۷۰۰۷	۱۷۶۷۱۸	۱۳۶۵	۱۷۵۳۵۳	۲۴۱۲	۰	۲۴۱۲	۳۶۲۸۲	۰	۳۶۲۸۲	۲۹۶۰	۰	۲۹۶۰
تهران	۱۷۸۰۳۶	۳۰۳۸	۱۷۴۹۹۸	۱۰۸۴۵۸	۲۴۵۲	۱۰۶۰۰۶	۲۲۱۶۰	۳۰۰	۲۱۸۶۰	۴۳۷۶۱	۲۸۶	۴۳۴۷۵	۳۶۵۸	۰	۳۶۵۸
چهارمحال	۸۲۸۲۱	۰	۸۲۸۲۱	۱۷۸۷۶	۰	۱۷۸۷۶	۰	۰	۰	۵۴۰۶۸	۰	۵۴۰۶۸	۱۰۸۷۸	۰	۱۰۸۷۸
خراسان جنوبی	۴۶۴۶۴	۰	۴۶۴۶۴	۳۲۸۱۱	۰	۳۲۸۱۱	۰	۰	۰	۹۱۱۷	۰	۹۱۱۷	۴۵۳۶	۰	۴۵۳۶
خراسان رضوی	۲۴۴۷۲۹	۳۰۹۴	۲۴۱۶۳۶	۱۴۶۳۹۱	۱۱۰۳	۱۴۵۲۸۸	۷۷۴۵	۱۹۹۱	۵۷۵۴	۶۶۱۵۰	۰	۶۶۱۵۰	۲۴۴۴۴	۰	۲۴۴۴۴
خراسان شمالی	۵۳۹۱۲	۰	۵۳۹۱۲	۱۱۲۱۸	۰	۱۱۲۱۸	۹۵۸۳	۰	۹۵۸۳	۱۸۷۵۳	۰	۱۸۷۵۳	۱۴۳۵۸	۰	۱۴۳۵۸
خوزستان	۱۵۱۶۰۵	۸۱۰	۱۵۰۷۹۵	۷۶۲۱۷	۵۵	۷۶۱۶۲	۱۰۰۳۶	۰	۱۰۰۳۶	۵۰۵۸۴	۰	۵۰۵۸۴	۱۴۷۶۸	۷۵۵	۱۴۰۱۳
زنجان	۱۴۱۳۷۵	۸۸۳	۱۴۰۴۹۲	۸۴۷۳۵	۰	۸۴۷۳۵	۱۱۷۱۲	۶۵۰	۱۱۰۶۲	۴۰۶۲۵	۰	۴۰۶۲۵	۴۳۰۴	۲۳۳	۴۰۷۱
سمنان	۲۶۰۲۵	۵۲۸	۲۵۴۹۸	۱۳۴۲۷	۰	۱۳۴۲۷	۰	۰	۰	۲۵۹۱	۵۲۸	۲۵۹۱	۹۴۸۰	۰	۹۴۸۰
سیستان	۷۵۶۴۲	۲۵۲۲	۷۳۱۲۰	۳۲۱۱۲	۰	۳۲۱۱۲	۰	۰	۰	۴۱۰۰۸	۰	۴۱۰۰۸	۲۵۲۲	۲۵۲۲	۰
فارس	۱۲۵۷۵۶	۲۷۰	۱۲۵۴۸۶	۹۹۴۳۱	۲۷۰	۹۹۱۶۱	۹۶۶۰	۰	۹۶۶۰	۱۲۱۳۰	۰	۱۲۱۳۰	۴۵۳۵	۰	۴۵۳۵
قزوین	۹۹۰۶۶	۰	۹۹۰۶۶	۴۷۶۳۹	۰	۴۷۶۳۹	۰	۰	۰	۵۱۴۲۷	۰	۵۱۴۲۷	۰	۰	۰
قم	۷۲۵۰۵	۱۲۰	۷۲۳۸۵	۶۲۷۱۶	۳۰	۶۲۶۸۶	۲۷۰	۹۰	۱۸۰	۶۲۷۴	۰	۶۲۷۴	۳۲۴۵	۰	۳۲۴۵
کردستان	۳۸۲۵۷	۰	۳۸۲۵۷	۷۰۴۰	۰	۷۰۴۰	۴۰۲۰	۰	۴۰۲۰	۲۶۰۲۱	۰	۲۶۰۲۱	۱۱۷۶	۰	۱۱۷۶
کرمان	۷۰۸۵۵	۰	۷۰۸۵۵	۲۶۲۷۹	۰	۲۶۲۷۹	۰	۰	۰	۴۱۲۱۶	۰	۴۱۲۱۶	۳۳۶۰	۰	۳۳۶۰
کرمانشاه	۹۲۳۲۷	۰	۹۲۳۲۷	۴۰۵۲۹	۰	۴۰۵۲۹	۱۲۶۰۱	۰	۱۲۶۰۱	۳۸۲۴۹	۰	۳۸۲۴۹	۹۴۹	۰	۹۴۹
کهگیلویه	۱۰۴۴۴۴	۷۴۰۰	۹۷۰۴۴	۴۸۷۶۴	۶۵۰	۴۸۱۱۴	۰	۰	۰	۱۸۱۵۵	۰	۱۸۱۵۵	۳۷۵۰	۶۷۵۰	۳۰۷۷۵
گلستان	۹۵۹۶۰	۰	۹۵۹۶۰	۵۶۵۱۸	۰	۵۶۵۱۸	۸۹۱۰	۰	۸۹۱۰	۱۳۲۲۲	۰	۱۳۲۲۲	۱۷۳۱۰	۰	۱۷۳۱۰
گیلان	۶۹۹۱۵	۴۸۰۰	۶۵۱۱۵	۲۳۳۷۹	۳۳۶	۲۳۰۴۳	۵۸۸۶	۴۴۰۸	۱۴۷۹	۹۶۰۰	۰	۹۶۰۰	۳۱۰۵۰	۵۶	۳۰۹۹۴
لرستان	۱۵۵۹۵۶	۱۶۶۲۸	۱۳۹۳۲۸	۶۲۸۳۹	۲۶۲۸	۶۰۲۱۱	۳۹۴۷۵	۱۳۷۲۸	۲۵۷۴۷	۵۰۴۸۲	۲۷۲	۵۰۴۸۲	۳۱۶۱	۰	۳۱۶۱
مازندران	۱۱۴۶۸۷	۵۷۱۰	۱۰۸۹۷۷	۷۰۰۰۵	۳۵۳۵	۶۶۴۷۰	۷۸۹۰	۰	۷۸۹۰	۳۶۷۲	۰	۳۶۷۲	۲۱۷۵	۲۱۷۵	۳۰۹۴۵
مرکزی	۳۹۸۸۰	۲۲۵	۳۹۶۵۵	۲۵۲۱۱	۲۲۵	۲۴۹۸۶	۰	۰	۰	۱۴۶۷۰	۰	۱۴۶۷۰	۰	۰	۰
هرمزگان	۱۰۹۶۳۵	۳۸۴۰	۱۰۵۷۹۵	۵۷۴۶۵	۰	۵۷۴۶۵	۴۲۰۰	۳۸۴۰	۳۶۰	۳۰۸۸۱	۰	۳۰۸۸۱	۱۷۰۸۹	۰	۱۷۰۸۹
همدان	۲۲۹۳۷۵	۱۹۹۷	۲۲۷۳۷۸	۱۲۷۴۹۳	۸۱۰	۱۲۶۶۸۳	۸۷۳۳	۰	۸۷۳۳	۸۳۳۲۵	۴۳۱	۸۳۲۹۵	۷۵۶	۹۰۶۸	۹۰۶۸
یزد	۱۱۶۹۵	۰	۱۱۶۹۵	۱۰۳۷۹	۰	۱۰۳۷۹	۰	۰	۰	۱۳۱۶	۰	۱۳۱۶	۰	۰	۰

-میانگین ساعت آموزشی به ازای هر کارآموز در این گروه هدف معادل ۱۸۹ ساعت می باشد.

جدول ۳-۳: آموزش به زندانیان (نفر دوره)

استان	جمع کل			خدمات			صنعت			فرهنگ و هنر			کشاورزی		
	مرد	زن	مرد زن	مرد	زن	مرد زن	مرد	زن	مرد زن	مرد	زن	مرد زن	مرد	زن	مرد زن
۱۴۰۱	۷۹۹۷۹	۷۱۷۴۸	۷۴۳۵	۱۸۸۱۹	۱۶۳۲۳	۲۳۱۱	۴۲۸۸۵	۴۱۴۸۹	۹۴۳	۸۶۲۰	۵۰۰۳	۳۵۴۳	۹۶۵۵	۸۹۳۳	۶۳۸
۱۴۰۲	۸۲۳۶۵	۷۵۱۱۹	۷۲۴۰	۱۶۷۶۴	۱۴۸۵۱	۱۹۱۳	۴۵۷۳۲	۴۴۷۳۷	۹۱۸۲	۹۱۸۲	۵۴۳۱	۳۷۵۱	۱۰۶۸۷	۱۰۱۰۰	۵۸۷
آذربایجان شرقی	۶۹۵۶	۶۴۴۴	۵۱۲	۱۴۸۶	۱۱۸۸	۲۹۸	۳۷۰۲	۳۶۶۷	۳۵	۱۵۰۹	۱۳۳۰	۱۷۹	۲۵۹	۲۵۹	۰
آذربایجان غربی	۳۱۰۰	۲۷۴۹	۳۵۱	۲۷۸	۲۷۸	۰	۱۶۰۲	۱۵۵۵	۴۷	۴۴۵	۱۹۹	۲۴۶	۷۷۵	۷۱۷	۵۸
اردبیل	۲۱۹۳	۲۱۷۶	۱۷	۲۳۰	۲۱۳	۱۷	۱۵۶۵	۱۵۶۵	۰	۳۵	۳۵	۰	۳۶۳	۳۶۳	۰
اصفهان	۵۸۹۲	۵۶۰۵	۲۸۷	۱۰۶۲	۹۹۵	۶۷	۳۸۸۵	۳۸۴۷	۳۸	۳۳۲	۱۸۷	۱۴۵	۶۱۳	۵۷۶	۳۷
البرز	۷۲۰۶	۶۹۵۶	۲۵۰	۷۹۲	۷۵۷	۳۵	۳۸۸۹	۳۸۸۸	۱	۴۲۲	۴۰۶	۱۶	۲۱۰۳	۱۹۰۵	۱۹۸
ایلام	۹۹۹	۹۳۵	۶۴	۱۲۲	۱۲۲	۰	۷۱۲	۷۰۱	۱۱	۶۳	۲۱	۴۲	۱۰۲	۹۱	۱۱
بوشهر	۱۰۶۳	۱۰۳۹	۲۴	۳۲۱	۳۰۶	۱۵	۶۵۲	۶۵۲	۰	۳۶	۲۷	۹	۵۴	۵۴	۰
تهران	۲۵۷۴	۲۲۷۵	۲۹۹	۱۱۵۴	۱۱۱۰	۴۴	۹۵۰	۸۲۷	۱۲۳	۴۰۵	۲۷۳	۱۳۲	۶۵	۶۵	۰
چهارمحال بختیاری	۶۷۲	۶۲۹	۴۳	۵۳	۵۳	۰	۴۷۵	۴۷۵	۰	۷۸	۳۵	۴۳	۶۶	۶۶	۰
خراسان جنوبی	۱۵۲۵	۱۳۳۰	۱۹۵	۲۸۵	۲۸۰	۵	۸۱۰	۸۱۰	۰	۲۸۷	۱۳۵	۱۵۲	۱۴۳	۱۰۵	۳۸
خراسان رضوی	۵۰۹۱	۴۰۰۴	۱۰۸۷	۱۴۹۶	۱۰۶۴	۴۳۲	۱۶۰۹	۱۵۶۹	۴۰	۸۲۲	۲۲۵	۵۹۷	۱۱۶۴	۱۱۴۶	۱۸
خراسان شمالی	۸۸۵	۸۵۳	۳۲	۱۴۶	۱۴۶	۰	۴۸۰	۴۶۳	۱۷	۱۲۰	۱۰۵	۱۵	۱۳۹	۱۳۹	۰
خوزستان	۴۶۴۳	۴۴۸۳	۱۶۰	۱۰۵۸	۱۰۵۸	۰	۳۰۷۹	۳۰۵۵	۲۴	۳۳۳	۱۹۷	۱۳۶	۱۷۳	۱۷۳	۰
زنجان	۱۳۷۹	۱۲۱۰	۱۶۹	۴۳۱	۳۱۵	۱۱۶	۷۰۳	۷۰۳	۰	۱۶۴	۱۱۱	۵۳	۸۱	۸۱	۰
سمنان	۸۹۴	۷۵۵	۱۳۹	۱۳۹	۸۹	۵۰	۴۹۰	۴۹۰	۰	۱۱۸	۲۹	۸۹	۱۴۷	۱۴۷	۰
سیستان بلوچستان	۲۳۶۲	۲۰۲۷	۳۳۳	۳۹۵	۳۰۶	۸۹	۱۳۸۲	۱۳۰۶	۷۴	۳۷۱	۲۰۱	۱۷۰	۲۱۴	۲۱۴	۰
فارس	۵۶۶۹	۵۳۹۶	۲۷۲	۴۶۹	۴۵۱	۱۸	۳۵۵۱	۳۵۴۸	۲	۷۵۱	۵۱۸	۲۳۳	۸۹۸	۸۷۹	۱۹
قزوین	۱۲۵۸	۱۲۴۴	۱۴	۲۲۱	۲۰۷	۱۴	۸۲۸	۸۲۸	۰	۰	۰	۰	۲۰۹	۲۰۹	۰
قم	۱۴۳۲	۱۳۷۴	۵۸	۳۵۶	۳۴۳	۱۳	۷۸۹	۷۸۹	۰	۱۲۸	۸۳	۴۵	۱۵۹	۱۵۹	۰
کردستان	۱۷۸۷	۱۷۴۷	۴۰	۵۵۵	۵۴۴	۱۱	۱۰۱۴	۱۰۱۳	۱	۲۰۵	۱۷۷	۲۸	۱۳	۱۳	۰
کرمان	۵۱۳۱	۳۷۱۹	۱۴۱۲	۷۴۴	۴۱۸	۳۲۶	۳۱۷۹	۲۷۹۱	۳۸۸	۷۰۹	۱۳۷	۵۷۲	۴۹۹	۳۷۳	۱۲۶
کرمانشاه	۱۰۴۳	۹۴۷	۹۶	۱۵۲	۱۲۳	۲۹	۷۶۵	۷۴۵	۲۰	۶۹	۲۲	۴۷	۵۷	۵۷	۰
کهگیلویه بویراحمد	۸۵۰	۷۸۱	۶۹	۴۱	۴۱	۰	۶۵۹	۶۴۱	۱۸	۳۳	۰	۳۳	۱۱۷	۹۹	۱۸
گلستان	۲۱۱۵	۱۹۹۶	۱۱۹	۴۴۷	۴۳۳	۱۴	۱۱۷۲	۱۱۳۹	۳۳	۱۴۱	۸۵	۵۶	۳۳۹	۳۳۹	۱۶
گیلان	۲۵۳۱	۲۲۵۹	۲۶۹	۷۲۲	۶۷۲	۵۰	۹۹۷	۹۹۴	۰	۲۵۸	۶۵	۱۹۳	۵۵۴	۵۲۸	۲۶
لرستان	۱۵۴۴	۱۴۵۹	۸۵	۱۶۳	۱۶۳	۰	۱۰۷۸	۱۰۵۴	۲۴	۲۵۶	۱۹۵	۶۱	۴۷	۴۷	۰
مازندران	۲۳۷۵	۲۱۸۷	۱۸۸	۴۹۱	۴۱۵	۷۶	۱۳۵۵	۱۳۲۴	۳۱	۱۳۵	۷۶	۵۹	۳۹۴	۳۷۲	۲۲
مرکزی	۳۸۰۳	۳۵۸۲	۲۲۱	۱۶۷۹	۱۵۹۱	۸۸	۱۴۱۴	۱۳۸۹	۲۵	۳۳۸	۲۳۰	۱۰۸	۳۷۲	۳۷۲	۰
هرمزگان	۱۲۲۲	۱۲۲۲	۰	۲۸۷	۲۸۷	۰	۸۱۰	۸۱۰	۰	۰	۰	۰	۱۲۵	۱۲۵	۰
همدان	۲۱۷۰	۲۰۲۶	۱۴۴	۷۶۱	۷۴۳	۱۸	۸۷۱	۸۷۱	۰	۲۶۰	۱۳۴	۱۲۶	۲۷۸	۲۷۸	۰
یزد	۲۰۰۱	۱۷۱۰	۲۹۱	۲۲۸	۱۴۰	۸۸	۱۲۶۵	۱۲۲۸	۳۷	۳۵۹	۱۹۳	۱۶۶	۱۴۹	۱۴۹	۰

- عملکرد آموزشی در این گروه هدف در سال ۱۴۰۲، نسبت به سال ۱۴۰۱ در حدود ۳ درصد افزایش داشته است.
- بیشترین کارآموزان این گروه هدف مربوط به مردان با ۹۱ درصد از کل کارآموزان می باشد و مابقی (۹ درصد) مربوط به کارآموزان زن می باشد.
- بیشترین استقبال کارآموزان این گروه هدف، در خوشه صنعت (حدود ۵۵ درصد کل کارآموزان این گروه هدف) و کمترین آن مربوط به خوشه فرهنگ و هنر با ۱۱ درصد از کل کارآموزان بوده است.
- خوشه های خدمات و کشاورزی به ترتیب با ۲۰ درصد و ۱۴ درصد از کل کارآموزان طرف توجه کارآموزان این گروه هدف بوده است.
- استان البرز با ۷۲۰۶ کارآموز در این گروه هدف بیشترین تعداد کارآموز را در بین استان ها داشته است.

جدول ۳-۳۴: آموزش به ساکنین سکونتگاه غیر رسمی (نفر دوره)

استان	جمع کل			خدمات			صنعت			فرهنگ و هنر			کشاورزی		
	مرد زن	مرد	زن	مرد زن	مرد	زن	مرد زن	مرد	زن	مرد زن	مرد	زن	مرد زن	مرد	زن
۱۴۰۱	۱۶۵۱۷	۲۷۳۷	۱۳۷۶۰	۸۸۱۷	۸۶۰	۷۹۴۵	۲۴۷۰	۱۴۸۹	۹۷۵	۳۷۹۷	۵۰	۳۷۴۵	۱۴۳۳	۳۳۸	۱۰۹۵
۱۴۰۲	۲۰۶۷۰	۲۸۱۸	۱۷۸۵۲	۱۱۴۵۱	۵۶۴	۱۰۸۸۷	۲۶۲۰	۱۷۷۳	۸۴۷	۴۶۲۲	۶۸	۴۵۵۴	۱۹۷۷	۴۱۳	۱۵۶۴
آذربایجان شرقی	۳۵۷	۱۵۵	۲۰۲	۲۰۴	۳۷	۱۶۷	۱۰۷	۱۰۷	۰	۱۴	۰	۱۴	۳۲	۱۱	۲۱
آذربایجان غربی	۷۰۴	۱۹۵	۵۰۹	۳۶۱	۰	۳۶۱	۱۲۳	۱۱۴	۹	۶۶	۵	۶۱	۱۵۴	۷۶	۷۸
اردبیل	۴۶۲	۷	۴۵۵	۳۴۹	۰	۳۴۹	۴۶	۷	۳۹	۴۳	۰	۴۳	۲۴	۰	۲۴
اصفهان	۱۱۹۹	۱۹	۱۱۸۰	۷۰۱	۱	۷۰۰	۷	۰	۷	۴۱۳	۰	۴۱۳	۷۸	۱۸	۶۰
البرز	۹۵۴	۱۲۲	۸۳۲	۵۶۵	۵۰	۵۱۵	۱۱۰	۵۶	۵۴	۲۱۱	۱۶	۱۹۵	۶۸	۰	۶۸
ایلام	۵۸۲	۱۲۱	۴۶۱	۲۰۲	۱۵	۱۸۷	۱۳۶	۱۰۶	۳۰	۱۲۲	۰	۱۲۲	۱۲۲	۰	۱۲۲
بوشهر	۴۴۸	۱۸	۴۳۰	۲۷۴	۰	۲۷۴	۰	۰	۰	۱۰۴	۰	۱۰۴	۷۰	۱۸	۵۲
تهران	۲۵۲	۴۹	۲۰۳	۲۰۴	۳۳	۱۷۱	۱۶	۱۶	۱۶	۳۱	۰	۳۱	۱	۰	۱
چهارمحال بختیاری	۱۶۹	۱۵	۱۵۴	۷۳	۰	۷۳	۱۵	۱۵	۰	۵۵	۰	۵۵	۲۶	۰	۲۶
خراسان جنوبی	۴۷۹	۱۱۴	۳۶۵	۱۲۹	۲۶	۱۰۳	۱۵۰	۶۷	۸۳	۱۰۴	۰	۱۰۴	۹۶	۲۱	۷۵
خراسان رضوی	۱۱۲۲	۲۵	۱۰۹۷	۷۷۵	۰	۷۷۵	۴۸	۲۵	۲۳	۲۶۲	۰	۲۶۲	۳۷	۰	۳۷
خراسان شمالی	۳۳۴	۶۹	۲۶۵	۱۳۵	۰	۱۳۵	۸۵	۶۹	۱۶	۰	۰	۰	۱۱۴	۰	۱۱۴
خوزستان	۱۲۲۳	۴۳۴	۷۸۹	۶۲۹	۱۰۴	۵۲۵	۲۹۷	۲۸۲	۱۵	۲۲۶	۹	۲۱۷	۷۱	۳۹	۳۲
زنجان	۵۲۴	۲۷	۴۹۷	۳۷۱	۱	۳۷۰	۲	۰	۲	۹۴	۰	۹۴	۵۷	۲۶	۳۱
سمنان	۴۹۴	۲۹	۴۶۵	۲۷۰	۰	۲۷۰	۲۵	۲۵	۰	۱۸۸	۰	۱۸۸	۱۱	۴	۷
سیستان و بلوچستان	۲۰۹۶	۱۹۴	۱۹۰۲	۱۲۲۳	۵۱	۱۱۷۲	۱۴۳	۱۴۳	۰	۷۱۵	۰	۷۱۵	۱۵	۰	۱۵
فارس	۴۵۸	۸۱	۳۷۷	۲۶۸	۰	۲۶۸	۱۰۱	۵۹	۴۲	۲۵	۰	۲۵	۶۴	۲۲	۴۲
قزوین	۵۴۴	۲۶	۵۱۸	۴۸۱	۲۵	۴۵۶	۱	۱	۰	۴۷	۰	۴۷	۱۵	۰	۱۵
قم	۳۵۰	۴۱	۳۰۹	۲۰۵	۱	۲۰۴	۱۰۸	۱۱	۹۷	۸	۰	۸	۲۹	۲۹	۰
کردستان	۳۳۸	۰	۳۳۸	۷۸	۰	۷۸	۰	۰	۰	۲۶۰	۰	۲۶۰	۰	۰	۰
کرمان	۶۹۷	۶۴	۶۳۳	۳۳۵	۰	۳۳۵	۱۵	۰	۱۵	۱۷۹	۲۵	۱۵۴	۱۶۸	۳۹	۱۲۹
کرمانشاه	۷۹۳	۲۰۵	۵۸۸	۳۷۶	۱۵	۳۶۱	۲۵۳	۱۹۰	۶۳	۱۵۳	۰	۱۵۳	۱۱	۰	۱۱
کهگیلویه بویراحمد	۵۰۲	۴۳	۴۵۹	۲۴۴	۱۹	۲۲۵	۹۷	۱۰	۸۷	۱۱۳	۰	۱۱۳	۳۴	۱۴	۳۴
گلستان	۱۰۹۲	۱۴۷	۹۴۵	۴۶۹	۲۰	۴۴۹	۱۲۷	۸۹	۳۸	۱۱۰	۰	۱۱۰	۳۸	۳۸	۳۴۸
گیلان	۴۲۶	۱۶۲	۲۶۴	۱۴۷	۷۶	۷۱	۱۳۸	۵۹	۷۹	۱۱۸	۱۲	۱۰۶	۲۳	۱۵	۸
لرستان	۱۱۱۶	۱۰۱	۱۰۱۵	۶۲۷	۱۸	۶۰۹	۱۶۴	۸۲	۸۲	۳۱۰	۱	۳۰۹	۱۵	۰	۱۵
مازندران	۵۶۷	۱۱۸	۴۴۹	۲۱۶	۹	۲۰۷	۱۰۳	۸۷	۱۶	۹۷	۰	۹۷	۱۵۱	۲۲	۱۲۹
مرکزی	۵۱۹	۲۳	۴۹۶	۳۵۹	۳	۳۵۶	۵۰	۲۰	۳۰	۱۱۰	۰	۱۱۰	۰	۰	۰
هرمزگان	۶۴۳	۷۵	۵۶۸	۵۰۶	۰	۵۰۶	۵۹	۵۹	۰	۴۷	۰	۴۷	۱۶	۱۶	۱۵
همدان	۸۴۵	۱۲۹	۷۱۶	۳۶۱	۵۰	۳۱۱	۹۴	۷۴	۲۰	۳۷۱	۰	۳۷۱	۱۴	۵	۱۴
یزد	۳۸۱	۱۰	۳۷۱	۳۱۴	۱۰	۳۰۴	۰	۰	۰	۲۶	۰	۲۶	۴۱	۰	۴۱

- عملکرد آموزشی در این گروه هدف در سال ۱۴۰۲، نسبت به سال ۱۴۰۱ در حدود ۲۵ درصد افزایش داشته است.
- بیشترین کارآموزان این گروه هدف مربوط به زنان با ۸۶ درصد از کل کارآموزان می باشد و مابقی (۱۴ درصد) مربوط به کارآموزان مرد می باشد.
- بیشترین استقبال کارآموزان این گروه هدف، در خوشه خدمات (حدود ۵۵ درصد کل کارآموزان این گروه هدف) و کمترین آن مربوط به خوشه کشاورزی با ۱۰ درصد از کل کارآموزان بوده است.
- خوشه های فرهنگ و هنر و صنعت به ترتیب با ۲۲ درصد و ۱۳ درصد از کل کارآموزان طرف توجه کارآموزان این گروه هدف بوده است.
- استان سیستان و بلوچستان با ۲۰۹۶ کارآموز در این گروه هدف بیشترین تعداد کارآموز را در بین استان ها داشته است.

جدول ۳-۳۵: آموزش به ساکنین سکونتگاه غیر رسمی (نفر ساعت)

استان	جمع کل			خدمات			صنعت			فرهنگ و هنر			کشاورزی		
	مرد	زن	مرد زن	مرد	زن	مرد زن	مرد	زن	مرد زن	مرد	زن	مرد زن	مرد	زن	مرد زن
۱۴۰۱	۲۹۹۳۲۰۳	۳۹۷۴۰۳	۲۵۹۲۷۹۴	۱۵۷۴۵۱۴	۹۴۷۹۴	۱۴۷۷۹۶۶	۴۵۰۹۰۵	۲۴۷۲۳۱	۲۰۲۸۰۲	۷۷۳۳۷۶۵	۱۲۷۲۵۵	۷۶۰۲۷۱	۱۹۴۴۰۸	۴۲۶۵۳	۱۵۱۷۵۵
۱۴۰۲	۳۵۷۴۶۰۸	۴۹۳۷۸۵	۳۰۸۰۸۲۶	۱۹۱۳۶۸۹	۶۳۶۷۰	۱۸۵۰۰۱۹	۵۰۳۵۶۱	۳۴۹۰۹۴	۱۵۴۴۶۷	۸۵۶۹۴۹	۱۴۳۷۳	۸۴۲۵۷۶	۳۰۰۴۲۰	۶۶۶۴۸	۲۳۳۷۷۲
آذربایجان شرقی	۷۱۹۸۷	۳۰۶۰۰	۴۱۳۸۸	۳۳۷۹۱	۲۴۱۲	۳۱۳۷۹	۲۶۰۸۸	۲۶۰۸۸	۰	۷۳۰۹	۰	۷۳۰۹	۰	۴۸۰۰	۲۷۰۰
آذربایجان غربی	۷۸۴۸۹	۱۹۶۵۱	۵۸۸۳۸	۳۹۳۶۳	۰	۳۹۳۶۳	۰	۰	۰	۱۲۴۵۶	۵۸۵	۱۱۸۷۱	۱۳۶۵۶	۶۵۳۱	۷۱۲۵
اردبیل	۱۰۶۲۱۶	۱۸۷۶	۱۰۴۳۴۰	۸۷۱۱۲	۰	۸۷۱۱۲	۰	۰	۰	۷۸۴۸	۱۸۷۶	۸۴۲۰	۰	۰	۹۶۰
اصفهان	۱۸۰۶۶۸	۴۲۱۴	۱۷۶۴۵۴	۱۰۸۹۲۳	۴۶۰	۱۰۸۴۶۳	۰	۰	۰	۱۰۸۵	۰	۵۹۵۴۲	۰	۳۷۵۴	۷۳۶۴
البرز	۱۸۲۷۵۴	۱۱۵۸۰	۱۷۱۱۷۴	۱۱۸۹۳۹	۵۰۶۵	۱۱۳۸۷۴	۱۱۵۲۵	۴۳۵۵	۷۱۷۰	۴۷۱۶۹	۲۱۶۰	۴۵۰۰۹	۵۱۲۲	۰	۵۱۲۲
ایلام	۱۱۷۸۶۳	۲۱۳۷۲	۹۶۴۹۱	۴۵۵۸۰	۳۶۷۵	۴۱۹۰۵	۲۵۷۹۷	۱۷۶۹۷	۸۱۰۰	۲۲۲۴۲	۰	۲۲۲۴۲	۲۲۲۴۴	۰	۲۴۲۴۴
بوشهر	۱۰۰۷۴۹	۳۲۵۶	۹۷۴۹۳	۶۷۷۳۹	۰	۶۷۷۳۹	۰	۰	۰	۲۰۸۰۹	۰	۲۰۸۰۹	۱۲۲۰۱	۳۲۵۶	۸۹۴۵
تهران	۵۵۶۸۳	۱۳۸۷۲	۴۱۸۱۱	۳۵۰۳۳	۲۳۵۲	۳۲۶۸۱	۱۱۵۲۰	۱۱۵۲۰	۰	۹۰۹۰	۰	۹۰۹۰	۴۰	۰	۴۰
چهارمحال بختیاری	۳۲۰۸۵	۷۵۳۸	۲۴۵۴۷	۱۱۶۳۸	۰	۱۱۶۳۸	۷۵۳۸	۷۵۳۸	۰	۱۱۹۵۲	۰	۱۱۹۵۲	۹۵۸	۰	۹۵۸
خراسان جنوبی	۹۶۱۴۸	۲۴۸۳۱	۷۱۳۱۷	۲۲۵۸۴	۵۲۶۶	۱۷۳۱۸	۳۶۹۴۴	۱۷۲۸۲	۱۹۶۶۲	۲۳۱۹۴	۰	۲۳۱۹۴	۲۲۸۳	۱۳۴۲۷	۱۱۱۴۴
خراسان رضوی	۱۸۲۷۰۲	۷۴۰۱	۱۷۵۳۰۱	۱۲۱۲۷۳	۰	۱۲۱۲۷۳	۱۱۳۳۴	۷۴۰۱	۳۹۳۳	۴۴۳۰۹	۰	۴۴۳۰۹	۵۷۸۶	۰	۵۷۸۶
خراسان شمالی	۶۱۲۳۹	۱۶۱۵۸	۴۵۰۸۱	۲۱۴۶۳	۰	۲۱۴۶۳	۲۰۴۷۰	۱۶۱۵۸	۴۳۱۲	۰	۰	۰	۰	۰	۱۹۳۰۶
خوزستان	۲۲۴۸۴۴	۷۷۱۳۴	۱۴۷۷۱۰	۱۲۰۴۲۳	۱۳۲۲۳	۱۰۷۲۰۰	۵۴۳۴۴	۵۱۸۶۹	۲۴۷۵	۳۷۲۰۵	۱۳۸۶	۳۵۸۱۹	۱۲۸۷۲	۱۰۶۵۶	۲۲۱۶
زنجان	۷۸۸۷۱	۳۶۹۰	۷۵۱۸۱	۵۳۵۳۱	۱۹۰	۵۳۳۴۱	۳۰۰	۰	۳۰۰	۱۸۱۸۱	۰	۱۸۱۸۱	۶۸۶۰	۳۵۰۰	۳۳۶۰
سمنان	۶۸۶۹۱	۴۴۰۰	۶۴۲۹۱	۴۱۵۷۷	۰	۴۱۵۷۷	۴۲۰۰	۴۲۰۰	۰	۲۲۳۶۴	۰	۲۲۳۶۴	۵۵۰	۲۰۰	۳۵۰
سیستان و بلوچستان	۳۷۹۶۶۱	۲۱۱۵۵	۳۵۸۵۰۷	۲۱۸۹۴۷	۳۱۳۰	۲۱۵۸۱۷	۱۸۰۲۵	۱۸۰۲۵	۰	۱۳۹۶۱۵	۰	۱۳۹۶۱۵	۳۰۷۵	۰	۳۰۷۵
فارس	۶۱۸۱۱	۱۳۵۱۹	۴۸۲۹۲	۳۱۵۰۶	۰	۳۱۵۰۶	۲۴۲۶۹	۱۳۴۰۹	۱۰۸۶۰	۳۶۰۱	۰	۳۶۰۱	۲۴۳۵	۱۱۰	۲۳۲۵
قزوین	۱۰۱۷۲۴	۶۰۰۷	۹۵۷۱۸	۹۰۴۷۷	۶۰۰۰	۸۴۴۷۷	۷	۷	۰	۹۲۰۱	۰	۹۲۰۱	۲۰۴۰	۰	۲۰۴۰
قم	۵۳۴۷۳	۵۵۸۱	۴۷۸۹۲	۴۴۱۲۵	۳۲	۴۴۰۹۳	۵۵۱۸	۲۵۱۹	۲۹۹۹	۸۰۰	۰	۸۰۰	۳۰۳۰	۰	۰
کردستان	۷۸۴۹۷	۰	۷۸۴۹۷	۲۱۵۱۰	۰	۲۱۵۱۰	۰	۰	۰	۵۶۹۸۷	۰	۵۶۹۸۷	۰	۰	۰
کرمان	۱۰۰۵۳۹	۱۶۹۳۹	۸۳۶۰۰	۲۹۵۷۵	۰	۲۹۵۷۵	۱۹۲۰	۰	۱۹۲۰	۳۶۲۳۴	۸۷۰۰	۲۷۵۳۴	۳۲۸۱۰	۸۲۳۹	۲۴۵۷۱
کرمانشاه	۱۲۰۹۹۳	۳۳۱۵۸	۸۷۸۳۵	۵۷۰۱۵	۱۲۷۵	۵۵۷۴۰	۳۹۷۶۳	۳۱۸۸۳	۷۸۸۰	۲۳۷۷۵	۰	۲۳۷۷۵	۴۴۰	۰	۴۴۰
کهگیلویه بویراحمد	۱۱۷۰۵۶	۸۹۸۲	۱۰۸۰۷۴	۵۳۱۳۰	۹۸۰	۵۲۱۵۰	۲۳۸۴۲	۳۸۰۲	۲۰۰۴۰	۲۵۶۸۴	۰	۲۵۶۸۴	۱۴۴۰۰	۴۲۰۰	۱۰۲۰۰
گلستان	۱۱۱۹۳۹	۱۴۴۴۲	۹۷۴۹۷	۳۹۸۶۸	۱۹۷۹	۳۷۸۸۹	۱۳۴۹۲	۷۶۹۹	۵۷۹۳	۱۰۹۷۵	۰	۱۰۹۷۵	۴۷۶۴۵	۴۷۶۴	۴۲۸۴۱
گیلان	۵۹۸۷۰	۲۶۳۰۴	۳۳۵۶۶	۱۲۰۹۷	۷۹۸۸	۴۱۰۹	۲۵۱۹۳	۱۰۴۷۴	۱۴۷۱۹	۱۳۳۰۰	۱۳۶۲	۱۱۹۳۸	۹۲۸۰	۶۴۸۰	۲۸۰۰
لرستان	۲۰۶۴۶۶	۳۳۸۵۶	۱۷۲۶۱۰	۹۶۸۶۴	۲۴۲۶	۹۴۴۳۸	۴۶۲۲۱	۳۱۲۵۰	۱۴۹۷۱	۶۱۰۴۱	۱۸۰	۶۰۸۶۱	۲۳۴۰	۰	۲۳۴۰
مازندران	۱۳۰۶۳۳	۳۳۶۹۰	۹۶۹۴۳	۳۹۳۷۸	۶۴۳	۳۸۷۳۵	۳۳۴۳۴	۲۹۳۳۰	۴۱۰۴	۲۵۹۴۴	۰	۲۵۹۴۴	۳۷۱۷	۳۷۱۷	۲۸۱۶۰
مرکزی	۱۰۷۳۰۹	۸۵۰	۱۰۶۴۵۹	۶۹۳۹۷	۱۲۶	۶۹۲۷۱	۱۱۲۹۲	۷۲۴	۱۰۵۶۸	۲۶۶۲۱	۰	۲۶۶۲۱	۰	۰	۰
هرمزگان	۱۰۷۸۹۰	۱۳۸۵۳	۹۴۰۳۷	۷۲۴۳۵	۰	۷۲۴۳۵	۱۰۱۹۰	۱۰۱۹۰	۰	۱۷۷۰۲	۰	۱۷۷۰۲	۷۵۶۳	۳۶۶۳	۳۹۰۰
همدان	۱۵۳۳۶۴	۱۷۵۷۶	۱۳۵۷۸۸	۷۶۶۸۲	۶۱۴۸	۷۰۵۳۴	۱۶۵۱۱	۱۱۲۶۳	۵۲۴۸	۵۷۰۶۷	۰	۵۷۰۶۷	۳۱۰۵	۱۶۵	۲۹۴۰
یزد	۴۴۳۹۴	۳۰۰	۴۴۰۹۴	۳۱۷۱۴	۳۰۰	۳۱۷۱۴	۰	۰	۰	۴۱۶۰	۰	۴۱۶۰	۰	۰	۸۵۲۰

-میانگین ساعت آموزشی به ازای هر کارآموز در این گروه هدف معادل ۱۷۳ ساعت می باشد.

جدول ۳-۳۶: آموزش به ساکنین مناطق روستایی (نفر دوره)

استان	جمع کل			خدمات			صنعت			فرهنگ و هنر			کشاورزی		
	مرد	زن	مرد وزن	مرد	زن	مرد وزن	مرد	زن	مرد وزن	مرد	زن	مرد وزن	مرد	زن	مرد وزن
۱۴۰۱	۵۹۴۵۳	۱۶۴۰۱	۴۲۹۹۶	۲۶۶۷۰	۲۵۰۳	۲۴۱۳۶	۷۳۹۶	۶۱۰۸	۱۲۸۷	۱۲۰۱۶	۲۲۷	۱۱۷۷۶	۱۳۳۷۱	۷۵۶۳	۵۷۹۷
۱۴۰۲	۶۰۶۰۹	۱۵۵۱۷	۴۵۰۹۲	۲۷۷۳۵	۲۷۹۰	۲۴۹۴۵	۷۹۴۶	۶۷۰۶	۱۲۴۰	۱۳۰۰۵	۲۴۸	۱۳۷۵۷	۱۱۹۲۳	۵۷۷۳	۶۱۵۰
آذربایجان شرقی	۱۹۴۷	۱۰۷۱	۸۷۶	۸۴۶	۲۰۲	۶۴۴	۲۷۴	۲۷۴	۰	۱۹۰	۴۳	۱۴۷	۶۳۷	۵۵۲	۸۵
آذربایجان غربی	۲۷۱۶	۷۹۰	۱۹۲۶	۱۳۹۲	۱۲۴	۱۲۶۸	۸۵	۸۵	۰	۴۶۱	۳۲	۴۲۹	۷۷۸	۵۴۹	۲۲۹
اردبیل	۱۱۸۹	۳۳۳	۸۵۶	۸۱۸	۷۷	۷۴۱	۴۵	۱۶	۲۹	۸۰	۰	۸۰	۲۴۶	۲۴۰	۶
اصفهان	۳۹۱۶	۴۴۹	۳۴۶۷	۲۰۱۳	۹۳	۱۹۲۰	۲۵۵	۱۲۷	۱۲۸	۱۰۵۴	۱۳	۱۰۴۱	۵۹۴	۲۱۶	۳۷۸
البرز	۵۴۳	۶۳	۴۸۰	۲۶۷	۱۲	۲۵۵	۴۴	۱۰	۳۴	۱۵۳	۰	۱۵۳	۷۹	۴۱	۳۸
ایلام	۱۱۲۲	۱۱۳	۱۰۰۹	۶۱۳	۱۸	۵۹۵	۱۰	۰	۱۰	۲۳۸	۰	۲۳۸	۲۶۱	۹۵	۱۶۶
بوشهر	۱۸۳۰	۲۵۷	۱۵۷۳	۱۴۴۹	۱۶۲	۱۲۸۷	۱۱۳	۵۹	۵۴	۱۸۷	۱۶	۱۷۱	۸۱	۲۰	۶۱
تهران	۵۰۷	۸۲	۴۲۵	۲۶۱	۳۳	۲۲۸	۹۰	۴۲	۴۸	۱۵۴	۷	۱۴۷	۲	۰	۲
چهارمحال	۲۱۹۶	۱۹۳	۲۰۰۳	۲۹۰	۳۲	۲۵۸	۱۱۴	۸۲	۳۲	۱۵۳۷	۰	۱۵۳۷	۲۵۵	۷۹	۱۷۶
خراسان جنوبی	۹۴۰	۵۱	۸۸۹	۴۹۷	۰	۴۹۷	۱۶	۸	۸	۳۳۲	۶	۳۲۶	۹۵	۳۷	۵۸
خراسان رضوی	۵۱۱۱	۱۲۷۵	۳۸۳۶	۲۴۵۶	۱۵۷	۲۲۹۹	۶۳۸	۵۳۸	۱۰۰	۱۰۵۰	۳	۱۰۴۷	۹۶۷	۵۷۷	۳۹۰
خراسان شمالی	۱۰۹۷	۴۳۹	۶۵۸	۲۹۰	۸۷	۲۰۳	۱۹۰	۱۵۴	۳۶	۱۳۳	۰	۱۳۳	۴۸۴	۱۹۸	۲۸۶
خوزستان	۲۶۹۸	۸۷۲	۱۸۲۶	۱۵۹۳	۳۰۶	۱۲۸۷	۳۱۱	۲۷۲	۳۹	۳۵۹	۰	۳۵۹	۴۳۵	۲۹۴	۱۴۱
زنجان	۲۲۰۸	۵۱۷	۱۶۹۱	۱۱۷۱	۲۰	۱۱۵۱	۴۶۱	۲۵۸	۲۰۳	۲۳۳	۰	۲۳۳	۳۴۳	۲۳۹	۱۰۴
سمنان	۱۰۵۹	۱۷۰	۸۸۹	۳۰۴	۴۷	۲۵۷	۳۶	۳۴	۲	۴۶۲	۲	۴۶۰	۲۵۷	۸۷	۱۷۰
سیستان	۱۵۵۶	۲۴۸	۱۳۰۸	۸۸۷	۱۳۲	۷۵۵	۶۲	۶۲	۰	۵۱۴	۰	۵۱۴	۹۳	۵۴	۳۹
فارس	۴۳۴۴	۱۱۶۵	۳۱۷۹	۱۹۲۸	۲۳۷	۱۶۹۱	۵۹۲	۴۸۷	۱۰۵	۶۶۱	۰	۶۶۱	۱۱۶۳	۴۴۱	۷۲۲
قزوین	۱۰۰۰	۹۲	۹۰۸	۵۹۹	۲۳	۵۷۶	۲۳	۲۳	۰	۲۰۸	۲	۲۰۶	۱۷۰	۴۴	۱۲۶
قم	۴۵۶	۱۲	۴۴۴	۱۷۴	۳	۱۷۱	۸	۸	۰	۱۷۴	۰	۱۷۴	۱۰۰	۱	۹۹
کردستان	۷۴۴	۶۹	۶۷۵	۲۹۲	۶	۲۸۶	۴۶	۲۲	۲۴	۳۵۰	۰	۳۵۰	۵۶	۴۱	۱۵
کرمان	۱۱۶۴	۱۶۱	۱۰۰۳	۵۷۷	۳۰	۵۴۷	۱۱۹	۱۱۷	۲	۴۴۶	۸	۴۳۸	۲۲	۶	۱۶
کرمانشاه	۷۸۶	۲۷۱	۵۱۵	۲۰۶	۱	۲۰۵	۱۴۵	۱۱۸	۲۷	۱۵۳	۰	۱۵۳	۲۸۲	۱۵۲	۱۳۰
کهگیلویه	۱۴۳۵	۱۶۰	۱۲۷۵	۷۹۶	۲	۷۹۴	۷۶	۷۲	۴	۲۹۶	۰	۲۹۶	۲۹۶	۸۶	۱۸۱
گلستان	۴۶۱۱	۹۲۵	۳۶۸۶	۱۶۸۸	۱۲۶	۱۵۶۲	۵۳۶	۴۱۸	۱۱۸	۹۲۶	۱۹	۹۰۷	۱۴۶۱	۳۶۲	۱۰۹۹
گیلان	۲۸۱۹	۱۴۸۰	۱۳۳۹	۶۶۸	۲۲۱	۴۴۷	۱۰۲۰	۹۷۱	۴۹	۵۱۹	۲۴	۴۹۵	۶۱۲	۲۶۴	۳۴۸
لرستان	۱۲۰۹	۴۵۹	۷۵۰	۴۷۴	۲۳	۴۵۱	۳۳۲	۲۸۵	۴۷	۲۰۰	۳	۱۹۷	۲۰۳	۱۴۸	۵۵
مازندران	۳۵۹۴	۱۶۶۲	۱۹۳۲	۱۳۱۲	۲۴۱	۱۰۷۱	۹۶۸	۹۲۱	۴۷	۲۵۲	۳۹	۲۱۳	۱۰۶۲	۴۶۱	۶۰۱
مرکزی	۱۱۹۹	۳۸۸	۸۱۱	۷۳۴	۱۰۶	۶۲۸	۲۸۰	۲۵۳	۲۷	۱۷۵	۱۹	۱۵۶	۱۰	۱۰	۰
هرمزگان	۱۹۶۰	۴۹۱	۱۴۶۹	۹۰۱	۲۹	۸۷۲	۳۵۶	۳۵۶	۰	۳۷۶	۰	۳۷۶	۳۲۷	۱۰۶	۲۲۱
همدان	۳۴۶۵	۱۰۴۳	۲۴۲۲	۱۴۸۰	۲۰۵	۱۲۷۵	۵۱۱	۴۵۳	۵۸	۹۵۱	۱۲	۹۳۹	۵۲۳	۳۷۳	۱۵۰
یزد	۱۱۸۸	۲۱۶	۹۷۲	۷۵۹	۳۵	۷۲۴	۱۹۰	۱۸۱	۹	۱۸۱	۰	۱۸۱	۵۸	۰	۵۸

- عملکرد آموزشی در این گروه هدف در سال ۱۴۰۲، نسبت به سال ۱۴۰۱ در حدود ۲ درصد افزایش داشته است.
- بیشترین کارآموزان این گروه هدف مربوط به زنان با ۷۴ درصد از کل کارآموزان می باشد و مابقی (۲۶درصد) مربوط به کارآموزان مرد می باشد.
- بیشترین استقبال کارآموزان این گروه هدف، در خوشه خدمات (حدود ۴۶ درصد کل کارآموزان این گروه هدف) و کمترین مربوط به خوشه صنعت با ۱۳ درصد از کل کارآموزان بوده است.
- خوشه های فرهنگ و هنر و کشاورزی به ترتیب با ۲۱درصد و ۲۰درصد از کل کارآموزان طرف توجه کارآموزان این گروه هدف بوده است.
- استان خراسان رضوی با ۵۱۱۱ کارآموز در این گروه هدف بیشترین تعداد کارآموز را در بین استان ها داشته است.

جدول ۳-۳۷: آموزش به ساکنین مناطق روستایی (نفر ساعت)

استان	جمع کل			خدمات			صنعت			فرهنگ و هنر			کشاورزی		
	مرد	زن	مرد وزن	مرد	زن	مرد وزن	مرد	زن	مرد وزن	مرد	زن	مرد وزن	مرد	زن	مرد وزن
۱۴۰۱	۲۸۷۸۸۱	۸۸۰۴۳۹	۲۸۷۸۸۱	۳۰۳۵۳۶	۵۱۷۶۴۴۱	۱۶۹۳۳۶۰	۱۴۲۶۵۸۸	۲۶۶۳۲۱	۲۴۹۷۹۸۲	۴۸۸۵۸	۲۴۴۶۸۵۷	۲۰۱۵۸۴۱	۱۰۹۹۹۰۰	۹۱۴۸۲۱	
۱۴۰۲	۲۸۹۵۶۹۲	۹۱۶۲۲۱۰	۱۲۰۵۷۸۹۵	۳۴۲۵۶۹	۵۷۵۷۳۰۱	۱۸۹۱۱۷۳	۱۶۴۲۲۰۳	۲۴۸۹۷۲	۲۵۷۷۰۷۱	۴۵۱۷۶	۲۵۳۱۸۹۶	۱۸۲۳۳۶۶	۸۶۵۷۵۳	۹۶۶۶۱۵	
آذربایجان شرقی	۱۵۰۳۷۷	۲۱۴۰۴۰	۳۶۴۴۱۷	۴۳۴۶۷	۱۷۶۰۲۷	۴۲۴۷۶	۰	۴۲۴۷۶	۳۴۹۲۶	۷۹۵۸	۲۶۹۶۸	۶۷۵۲۲	۵۶۴۷۷	۱۱۰۴۵	
آذربایجان غربی	۱۰۲۱۸۵	۳۹۲۵۳۶	۴۹۵۷۲۱	۲۷۹۶۶۴	۱۷۶۵۲	۱۳۳۱۴	۰	۱۳۳۱۴	۰	۵۱۰۵	۹۶۶۹۴	۹۱۵۸۹	۶۶۱۱۵	۳۹۹۳۵	
اردبیل	۶۵۴۶۹	۱۹۳۶۰۱	۲۵۹۰۷۰	۱۷۵۶۸۱	۵۰۷۵	۴۳۳۵	۲۱۶۰	۲۱۷۵	۱۹۷۸۲	۰	۱۹۷۸۲	۱۹۷۸۲	۵۸۲۳۴	۱۰۳۸	
اصفهان	۵۸۲۰۵۸	۴۱۹۷۲	۵۸۲۰۵۸	۲۷۸۲۲۱	۶۴۷۸	۳۱۴۸۵	۱۱۱۳۵	۲۰۳۵۱	۱۹۶۴۸۵	۱۱۵۲	۱۹۵۳۳۳	۷۵۸۶۸	۲۳۲۰۸	۵۲۶۶۰	
البرز	۱۲۳۲۷۳	۱۱۸۳۲	۱۲۳۲۷۳	۱۱۱۴۴۱	۵۸۴۱۸	۹۳۹۱	۲۹۹۰	۶۴۰۱	۴۳۴۲۸	۰	۴۳۴۲۸	۱۲۰۳۷	۷۲۵۸	۴۷۷۹	
ایلام	۲۷۶۱۸۱	۱۸۵۳۱	۲۷۶۱۸۱	۲۵۷۶۵۰	۱۶۳۵۱۳	۲۷۰۰	۰	۲۷۰۰	۰	۵۹۶۲۳	۰	۵۰۳۴۵	۱۶۹۱۱	۳۳۴۳۴	
بوشهر	۴۵۳۳۶۰	۳۶۱۹۱	۴۵۳۳۶۰	۴۱۷۱۶۹	۳۸۴۲۹۳	۱۹۳۴۷	۱۹۳۴۷	۱۰۶۱۷	۴۲۶۷۱	۳۶۴۸	۳۶۴۸	۷۰۴۹	۱۵۹۹	۵۴۵۰	
تهران	۱۲۰۵۴۱	۱۴۹۷۸	۱۲۰۵۴۱	۱۰۵۵۶۳	۶۳۸۷۵	۱۹۳۵۵	۷۱۰۰	۱۲۲۵۵	۳۶۷۷۱	۲۹۶۱	۳۶۷۷۱	۳۳۸۱۰	۰	۵۴۰	
چهارمحال بختیاری	۳۵۷۴۳۹	۳۷۸۳۶	۳۵۷۴۳۹	۳۱۹۶۰۳	۵۲۰۴۰	۴۷۳۲۵	۲۸۵۵۷	۲۰۴۶۱	۲۴۷۰۸۵	۰	۲۴۷۰۸۵	۲۹۷۵۸	۱۲۶۶۰	۱۷۰۹۸	
خراسان جنوبی	۲۲۸۹۰۸	۳۰۴۶	۲۲۸۹۰۸	۲۲۵۸۶۲	۱۳۶۷۵۰	۰	۰	۰	۰	۲۱۰۰	۸۱۰۵۰	۷۸۹۵۰	۶۷۷۶	۶۱۰	
خراسان رضوی	۱۰۴۱۸۸۶	۲۶۱۷۷۲	۱۰۴۱۸۸۶	۷۸۰۱۱۴	۵۰۷۱۱۷	۱۴۵۹۲	۱۸۷۶۷۰	۱۶۱۹۱۲	۲۵۷۵۸	۹۷۲	۲۰۹۹۷۲	۱۳۷۱۲۷	۸۴۲۹۶	۵۲۸۳۱	
خراسان شمالی	۲۲۲۴۰۷	۹۱۰۱۳	۲۲۲۴۰۷	۱۳۱۳۹۴	۵۸۴۹۷	۷۷۷۰	۵۰۷۲۷	۵۲۸۱۳	۹۷۱۴	۳۴۴۵۸	۰	۷۵۶۳۹	۳۹۱۴۴	۳۶۹۵۵	
خوزستان	۵۴۳۳۶۳	۱۲۲۶۳۱	۵۴۳۳۶۳	۴۲۰۷۳۲	۳۷۳۰۹۱	۴۳۲۹۸	۳۲۹۷۹۳	۲۶۴۴۲	۳۵۸۲	۳۲۸۶۰	۶۵۱۴۸	۰	۴۶۴۷۴	۲۲۲۰۹	
زنجان	۴۴۲۹۹۳	۱۲۵۵۳۸	۴۴۲۹۹۳	۳۱۷۴۵۶	۲۳۶۰۳۳	۴۶۰۰	۱۱۹۹۴۴	۸۹۲۴۹	۳۰۶۹۵	۳۴۵۶۷	۰	۳۴۵۶۷	۲۱۶۸۹	۲۰۷۶۱	
سمنان	۱۹۴۳۱۴	۱۸۰۹۷	۱۹۴۳۱۴	۱۷۶۲۱۷	۴۴۷۸۹	۲۳۰۱	۱۹۵۴	۱۸۶۳	۱۰۵۶۶۰	۶۴۴	۱۰۵۶۶۰	۱۰۵۰۱۶	۴۱۹۱۲	۲۸۶۲۲	
سیستان بلوچستان	۳۰۴۵۹۱	۳۲۷۸۵	۳۰۴۵۹۱	۲۷۱۸۰۷	۱۷۵۲۷۱	۲۳۰۰۳	۱۵۲۲۶۸	۵۲۷۴	۰	۵۲۷۴	۰	۱۱۶۵۷۹	۷۴۶۸	۲۹۶۰	
فارس	۸۱۰۹۹۰	۲۲۱۲۲۲	۸۱۰۹۹۰	۵۸۹۷۶۸	۳۷۸۱۱۱	۳۲۱۸۳	۳۴۵۹۲۸	۱۲۰۱۲۴	۲۲۵۶۹	۱۳۳۲۸۶	۰	۱۳۳۲۸۶	۱۵۶۹۰۰	۸۷۹۸۵	
قزوین	۲۷۶۱۱۴	۱۷۹۵۴	۲۷۶۱۱۴	۲۵۸۱۶۰	۱۷۷۳۰۹	۳۳۷۸	۱۷۳۹۳۱	۳۲۲۰	۰	۶۶۰۰۳	۹۰۰	۶۵۱۰۳	۲۹۵۸۲	۱۹۱۲۶	
قم	۱۰۷۶۸۰	۳۴۱۳	۱۰۷۶۸۰	۱۰۴۲۶۷	۵۶۹۲۴	۲۸۶	۵۶۳۸	۳۰۹۲	۰	۳۳۵۷۶	۰	۳۳۵۷۶	۳۵	۱۴۰۵۳	
کردستان	۲۲۴۵۱۳	۲۹۸۸۵	۲۲۴۵۱۳	۱۹۴۶۲۹	۹۳۴۰۸	۷۹۲	۹۲۶۱۶	۲۹۱۳۳	۲۰۷۹۰	۸۳۴۳	۹۱۷۸۴	۰	۸۳۰۳	۱۸۸۷	
کرمان	۲۷۷۳۷۴	۲۶۶۰۲	۲۷۷۳۷۴	۲۵۰۷۷۲	۱۵۳۵۶۲	۲۱۲۴	۱۵۱۴۳۸	۲۱۶۷۳	۲۱۵۶۳	۱۱۰	۹۸۴۷۴	۲۱۶۰	۷۵۵	۲۹۱۰	
کرمانشاه	۱۳۸۹۴۴	۳۷۹۰۶	۱۳۸۹۴۴	۱۰۱۰۳۸	۵۳۴۰۳	۸۵	۵۳۳۱۸	۲۳۶۳۷	۱۸۸۳۱	۴۸۰۶	۲۷۰۱۶	۰	۳۴۸۸۸	۱۵۸۹۸	
کهگیلویه بویراحمد	۳۳۵۵۲۵	۴۳۲۱۲	۳۳۵۵۲۵	۲۹۲۳۱۳	۲۱۳۳۵۵	۳۶۲	۲۱۲۹۹۳	۲۸۵۷۲	۲۸۲۶۰	۳۱۲	۴۹۱۰۱	۰	۴۴۴۹۷	۲۹۹۰۷	
گلستان	۶۹۶۹۷۵	۱۱۹۵۵۶	۶۹۶۹۷۵	۵۷۷۴۲۰	۲۶۳۶۶۳	۱۴۱۰۲	۲۴۹۵۶۲	۴۳۰۴۶	۶۷۸۵۸	۲۴۸۱۲	۱۲۳۶۸۵	۱۶۱۴	۶۰۷۹۴	۱۸۰۹۷۶	
گیلان	۵۳۵۵۴۷	۳۱۰۱۸۸	۵۳۵۵۴۷	۲۲۵۳۵۹	۹۲۵۳۶	۲۵۷۷۹	۶۶۷۵۷	۲۵۶۲۸۰	۸۳۲۵۵	۳۰۱۲	۸۳۲۵۵	۸۰۲۴۴	۱۰۳۳۷۷	۶۶۲۴۵	
لرستان	۲۴۲۹۸۹	۹۸۱۱۴	۲۴۲۹۸۹	۱۴۴۸۷۶	۸۴۳۳۷	۴۱۸۸	۸۰۱۴۹	۸۳۴۶۲	۷۰۲۷۸	۱۳۱۸۴	۴۰۸۵۰	۷۱۶	۲۲۹۳۲	۱۱۴۱۰	
مازندران	۹۰۳۲۶۰	۴۷۵۲۸۴	۹۰۳۲۶۰	۴۲۷۸۷۷	۲۶۶۲۳۶	۲۱۱۰۴	۲۷۶۱۶۴	۳۶۶۴۰۲	۹۷۶۲	۳۷۶۲	۵۵۷۶۶	۵۰۱۴۳	۲۰۵۰۹۵	۱۲۲۸۴۰	
مرکزی	۱۹۷۵۷۹	۴۸۸۱۶	۱۹۷۵۷۹	۱۴۸۷۶۴	۱۳۴۱۹۰	۹۸۸۱	۱۲۴۳۱۰	۴۰۵۳۱	۳۵۳۳۷	۵۱۹۴	۲۲۶۵۴	۳۳۹۴	۲۰۵	۰	
هرمزگان	۴۳۳۶۵	۱۱۷۴۷۲	۴۳۳۶۵	۳۱۸۸۹۳	۱۸۲۶۵۵	۱۳۱۸	۱۸۱۳۳۷	۸۸۹۶۷	۸۸۹۶۷	۰	۸۹۵۹۲	۰	۲۷۱۸۷	۴۷۹۶۴	
همدان	۷۰۵۳۲۷	۲۰۰۷۰۳	۷۰۵۳۲۷	۵۰۴۶۲۴	۲۸۴۴۸۶	۲۱۶۲۳	۲۶۲۸۶۳	۱۳۶۰۱۷	۱۰۸۸۴	۱۲۵۱۳۳	۲۰۹۴۴۸	۳۲۱۷	۵۰۷۳۱	۲۴۶۴۶	
یزد	۱۵۸۱۹۱	۱۱۰۱۲	۱۵۸۱۹۱	۱۴۷۱۷۹	۱۱۶۳۷۹	۲۰۷۸	۱۱۴۳۰۲	۹۳۸۵	۸۹۳۵	۴۵۰	۲۷۶۸۲	۰	۴۷۴۵	۴۷۴۵	

- میانگین ساعت آموزشی به ازای هر کارآموز در این گروه هدف معادل ۱۹۹ ساعت می باشد.

جدول ۳-۳۸: آموزش به ساکنین مناطق محروم مرزی (نفر دوره)

استان	جمع کل			خدمات			صنعت			فرهنگ و هنر			کشاورزی		
	مردزن	مرد	زن	مردزن	مرد	زن	مردزن	مرد	زن	مردزن	مرد	زن	مردزن	مرد	زن
۱۴۰۱	۲۴۷۵	۱۰۷۶	۱۳۹۶	۱۱۲۹	۳۰۸	۸۱۹	۶۴۶	۵۸۰	۶۵	۴۴۶	۵	۴۴۱	۲۵۴	۱۸۳	۷۱
۱۴۰۲	۵۷۰۸	۲۰۵۶	۳۶۵۲	۲۴۸۲	۴۳۶	۲۰۴۶	۱۵۶۳	۱۳۹۵	۱۶۸	۱۰۵۲	۱۱	۱۰۴۱	۶۱۱	۲۱۴	۳۹۷
آذربایجان شرقی	۱۱۷	۶۰	۵۷	۹۱	۴۱	۵۰	۲۵	۱۸	۷	۱	۱	۰	۰	۰	۰
آذربایجان غربی	۸۵	۶۵	۲۰	۳۲	۱۲	۲۰	۱۷	۱۷	۰	۰	۰	۰	۳۶	۳۶	۰
اردبیل	۲۴۸	۰	۲۴۸	۱۸۲	۰	۱۸۲	۱۸	۰	۱۸	۰	۴۸	۴۸	۰	۰	۰
اصفهان	۰	۰	۰	۰	۰	۰	۰	۰	۰	۰	۰	۰	۰	۰	۰
البرز	۰	۰	۰	۰	۰	۰	۰	۰	۰	۰	۰	۰	۰	۰	۰
ایلام	۰	۰	۰	۰	۰	۰	۰	۰	۰	۰	۰	۰	۰	۰	۰
بوشهر	۵۶	۱۰	۴۶	۵۶	۱۰	۴۶	۰	۰	۰	۰	۰	۰	۰	۰	۰
تهران	۰	۰	۰	۰	۰	۰	۰	۰	۰	۰	۰	۰	۰	۰	۰
چهارمحال و بختیاری	۰	۰	۰	۰	۰	۰	۰	۰	۰	۰	۰	۰	۰	۰	۰
خراسان جنوبی	۶۴۵	۱۵۴	۴۹۱	۲۶۹	۲۶	۲۴۳	۱۱۹	۱۰۴	۱۵	۲۳۴	۹	۲۲۵	۲۳	۱۵	۸
خراسان رضوی	۳۶۱	۱۰۲	۲۵۹	۲۳۹	۸۳	۱۵۶	۱۲	۰	۱۲	۰	۵۰	۵۰	۶۰	۱۹	۴۱
خراسان شمالی	۲۵	۰	۲۵	۲۱	۰	۲۱	۰	۰	۰	۰	۰	۴	۰	۰	۰
خوزستان	۱۰۵۴	۴۷۰	۵۸۴	۵۱۴	۱۵۲	۳۶۲	۳۱۲	۲۹۷	۱۵	۱۰۱	۰	۱۰۱	۱۲۷	۲۱	۱۰۶
زنجان	۰	۰	۰	۰	۰	۰	۰	۰	۰	۰	۰	۰	۰	۰	۰
سمنان	۰	۰	۰	۰	۰	۰	۰	۰	۰	۰	۰	۰	۰	۰	۰
سیستان و بلوچستان	۶۵۶	۱۲۸	۵۲۸	۲۳۶	۲۰	۲۱۶	۱۲۱	۱۰۸	۱۳	۲۸۳	۰	۲۸۳	۱۶	۰	۱۶
فارس	۵۸۰	۲۵۱	۳۲۹	۱۷۷	۵۸	۱۱۹	۲۱۶	۱۹۲	۲۴	۸۱	۱	۸۰	۱۰۶	۰	۱۰۶
قزوین	۰	۰	۰	۰	۰	۰	۰	۰	۰	۰	۰	۰	۰	۰	۰
قم	۰	۰	۰	۰	۰	۰	۰	۰	۰	۰	۰	۰	۰	۰	۰
کردستان	۳۶۵	۶۸	۲۹۷	۱۵۸	۸	۱۵۰	۸۰	۶۰	۲۰	۱۲۷	۰	۱۲۷	۰	۰	۰
کرمان	۲۲۵	۱۴۹	۷۶	۷۶	۰	۷۶	۱۴۹	۱۴۹	۰	۰	۰	۰	۰	۰	۰
کرمانشاه	۸۵۵	۴۴۴	۴۱۱	۲۶۵	۱۴	۲۵۱	۴۰۱	۳۵۷	۴۴	۵۲	۰	۵۲	۱۳۷	۷۳	۶۴
کهگیلویه و بویراحمد	۰	۰	۰	۰	۰	۰	۰	۰	۰	۰	۰	۰	۰	۰	۰
گلستان	۹۴	۱۹	۷۵	۵۷	۰	۵۷	۰	۰	۰	۰	۰	۰	۳۷	۱۹	۱۸
گیلان	۶۸	۳۵	۳۳	۱۳	۱۰	۳	۱۶	۱۶	۱۶	۰	۰	۰	۳۹	۹	۳۰
لرستان	۱۲۲	۲۴	۹۸	۴۷	۰	۴۷	۲۴	۲۴	۴۷	۰	۵۱	۵۱	۰	۰	۰
مازندران	۹۳	۴۸	۴۵	۳۹	۲	۳۷	۴۱	۴۱	۴۱	۰	۰	۰	۱۳	۵	۸
مرکزی	۰	۰	۰	۰	۰	۰	۰	۰	۰	۰	۰	۰	۰	۰	۰
هرمزگان	۵۹	۲۹	۳۰	۱۰	۰	۱۰	۱۲	۱۲	۱۰	۰	۰	۲۰	۱۷	۱۷	۰
همدان	۰	۰	۰	۰	۰	۰	۰	۰	۰	۰	۰	۰	۰	۰	۰
یزد	۰	۰	۰	۰	۰	۰	۰	۰	۰	۰	۰	۰	۰	۰	۰

- عملکرد آموزشی در این گروه هدف در سال ۱۴۰۲، نسبت به سال ۱۴۰۱ در حدود ۱۳۰ درصد افزایش داشته است.
- بیشترین کارآموزان این گروه هدف مربوط به زنان با ۶۴ درصد از کل کارآموزان می باشد و مابقی (۳۶ درصد) مربوط به کارآموزان مرد می باشد.
- بیشترین استقبال کارآموزان این گروه هدف، در خوشه خدمات (حدود ۴۳ درصد کل کارآموزان این گروه هدف) و کمترین مربوط به خوشه کشاورزی با ۱۲ درصد از کل کارآموزان بوده است.
- خوشه های صنعت و فرهنگ و هنر به ترتیب با ۲۷ درصد و ۱۸ درصد از کل کارآموزان طرف توجه کارآموزان این گروه هدف بوده است.
- استان خوزستان با ۱۰۵۴ کارآموز در این گروه هدف بیشترین تعداد کارآموز را در بین استان ها داشته است.

جدول ۳-۳۹: آموزش به ساکنین مناطق محروم مرزی (نفر ساعت)

استان	جمع کل			خدمات			صنعت			فرهنگ و هنر			کشاورزی		
	مرد و وزن	مرد	زن	مرد و وزن	مرد	زن	مرد و وزن	مرد	زن	مرد و وزن	مرد	زن	مرد و وزن	مرد	زن
۱۴۰۱	۴۹۸۸۵۶	۱۹۰۵۵۶	۳۰۸۰۱۹	۱۹۷۸۳۴	۲۹۹۳۹	۱۶۷۷۰۹	۱۴۳۰۰۲	۱۳۴۵۱۷	۸۳۸۰	۱۲۳۸۶۰	۷۸۲	۱۲۳۰۷۸	۳۴۱۶۹	۲۵۳۱۷	۸۸۵۲
۱۴۰۲	۷۶۶۳۶۴	۲۱۶۲۴۲	۵۵۰۱۲۵	۳۵۵۳۳۱	۳۵۸۸۷	۳۱۹۴۴۶	۱۸۳۲۸۱	۱۵۴۹۶۱	۲۸۳۲۰	۱۷۱۹۹۳	۶۳۸	۱۷۱۳۵۶	۵۵۷۶۴	۲۴۷۵۸	۳۱۰۰۶
آذربایجان شرقی	۱۲۹۷۲	۶۰۵۶	۶۹۱۷	۹۸۶۵	۳۷۲۹	۶۱۳۷	۲۹۳۹	۲۱۵۹	۷۸۰	۱۶۸	۱۶۸	۰	۰	۰	۰
آذربایجان غربی	۸۵۲۸	۶۱۲۸	۲۴۰۰	۳۱۲۰	۷۲۰	۲۴۰۰	۱۰۸۸	۱۰۸۸	۱۰۸۸	۰	۰	۰	۴۳۲۰	۴۳۲۰	۰
اردبیل	۶۷۴۰۸	۰	۶۷۴۰۸	۴۹۱۳۶	۰	۴۹۱۳۶	۴۰۱۰	۰	۴۰۱۰	۱۴۲۶۲	۰	۱۴۲۶۲	۰	۰	۰
اصفهان	۰	۰	۰	۰	۰	۰	۰	۰	۰	۰	۰	۰	۰	۰	۰
البرز	۰	۰	۰	۰	۰	۰	۰	۰	۰	۰	۰	۰	۰	۰	۰
ایلام	۰	۰	۰	۰	۰	۰	۰	۰	۰	۰	۰	۰	۰	۰	۰
بوشهر	۱۳۰۲۵	۱۵۰۰	۱۱۵۲۵	۱۳۰۲۵	۱۵۰۰	۱۱۵۲۵	۰	۰	۰	۰	۰	۰	۰	۰	۰
تهران	۰	۰	۰	۰	۰	۰	۰	۰	۰	۰	۰	۰	۰	۰	۰
چهارمحال	۰	۰	۰	۰	۰	۰	۰	۰	۰	۰	۰	۰	۰	۰	۰
خراسان جنوبی	۹۹۲۲۹	۱۹۶۵۱	۷۹۵۷۹	۳۹۶۱۳	۴۰۰۶	۳۵۶۰۷	۱۷۸۵۵	۱۴۹۲۵	۲۹۳۰	۴۰۷۹۲	۲۷۰	۴۰۵۲۲	۹۷۰	۴۵۰	۵۲۰
خراسان رضوی	۴۲۱۶۰	۸۳۱۶	۳۳۸۴۴	۲۶۸۳۳	۳۵۲۸	۲۳۳۰۵	۱۵۲۴	۰	۱۵۲۴	۸۱۹۵	۰	۸۱۹۵	۵۶۰۸	۴۷۸۸	۸۲۰
خراسان شمالی	۷۵۰۳	۰	۷۵۰۳	۶۴۴۷	۰	۶۴۴۷	۰	۰	۰	۱۰۵۶	۰	۱۰۵۶	۰	۰	۰
خوزستان	۹۰۰۸۷	۳۵۰۳۰	۵۵۰۵۷	۵۱۵۳۳	۱۲۰۲۷	۳۹۵۰۶	۲۱۰۲۸	۲۰۵۷۸	۴۵۰	۸۴۳۶	۰	۸۴۳۶	۹۰۹۲	۲۴۲۶	۶۶۶۶
زنجان	۰	۰	۰	۰	۰	۰	۰	۰	۰	۰	۰	۰	۰	۰	۰
سمنان	۰	۰	۰	۰	۰	۰	۰	۰	۰	۰	۰	۰	۰	۰	۰
سیستان	۷۳۷۴۳	۱۳۳۰۸	۶۰۴۳۵	۲۱۷۳۴	۲۰۸۴	۱۹۶۵۰	۱۳۵۶۴	۱۱۲۲۴	۲۳۴۰	۳۷۱۴۹	۰	۳۷۱۴۹	۰	۱۲۹۶	۱۲۹۶
فارس	۴۶۳۷۲	۱۴۱۵۲	۳۲۲۲۱	۱۴۵۸۸	۴۱۶۵	۱۰۴۲۳	۱۰۴۴۷	۹۷۸۷	۶۶۰	۱۲۹۴۵	۲۰۰	۱۲۷۴۶	۸۳۹۳	۸۳۹۳	۸۳۹۳
قزوین	۰	۰	۰	۰	۰	۰	۰	۰	۰	۰	۰	۰	۰	۰	۰
قم	۰	۰	۰	۰	۰	۰	۰	۰	۰	۰	۰	۰	۰	۰	۰
کردستان	۷۴۱۹۹	۱۳۷۳۸	۶۰۴۶۱	۲۸۷۱۶	۱۰۴۰	۲۷۶۷۶	۱۷۷۵۶	۱۲۶۹۸	۵۰۵۸	۲۷۷۲۷	۰	۲۷۷۲۷	۰	۰	۰
کرمان	۱۸۰۴۹	۱۱۳۴۰	۶۷۰۹	۶۷۰۹	۰	۶۷۰۹	۱۱۳۴۰	۱۱۳۴۰	۰	۰	۰	۰	۰	۰	۰
کرمانشاه	۱۵۸۷۱۲	۷۳۵۹۴	۸۵۱۱۸	۵۸۷۱۶	۲۱۵۲	۵۶۵۶۵	۷۴۲۵۲	۶۳۶۸۴	۱۰۵۶۸	۱۱۵۷۷	۰	۱۱۵۷۷	۱۴۱۶۸	۷۷۵۹	۶۴۰۹
کهگیلویه	۰	۰	۰	۰	۰	۰	۰	۰	۰	۰	۰	۰	۰	۰	۰
گلستان	۲۱۸۵۴	۲۴۷۰	۱۹۳۸۴	۱۶۰۱۰	۰	۱۶۰۱۰	۰	۰	۰	۰	۰	۰	۵۸۴۴	۲۴۷۰	۳۳۷۴
گیلان	۶۳۶۰	۳۴۶۲	۲۸۹۸	۵۴۶	۴۲۰	۱۲۶	۲۲۹۶	۲۲۹۶	۲۲۹۶	۰	۰	۰	۰	۷۴۶	۲۷۷۲
لرستان	۱۰۹۲۴	۱۰۳۲	۹۸۹۲	۴۳۰۶	۰	۴۳۰۶	۱۰۳۲	۱۰۳۲	۱۰۳۲	۵۵۸۶	۰	۵۵۸۶	۰	۰	۰
مازندران	۷۵۱۳	۳۷۵۹	۳۷۵۴	۳۵۱۴	۵۱۶	۲۹۹۸	۲۷۷۰	۲۷۷۰	۲۷۷۰	۰	۰	۰	۰	۴۷۳	۷۵۶
مرکزی	۰	۰	۰	۰	۰	۰	۰	۰	۰	۰	۰	۰	۰	۰	۰
هرمزگان	۷۷۲۶	۲۷۰۶	۵۰۲۰	۹۲۰	۰	۹۲۰	۱۳۸۰	۱۳۸۰	۱۳۸۰	۴۱۰۰	۰	۴۱۰۰	۱۳۲۶	۱۳۲۶	۰
همدان	۰	۰	۰	۰	۰	۰	۰	۰	۰	۰	۰	۰	۰	۰	۰
یزد	۰	۰	۰	۰	۰	۰	۰	۰	۰	۰	۰	۰	۰	۰	۰

-میانگین ساعت آموزشی به ازای هر کارآموز در این گروه هدف معادل ۱۳۴ ساعت می باشد.

جدول ۳-۴: آموزش به سربازان وظیفه (نفر دوره)

استان	جمع کل			خدمات			صنعت			فرهنگ و هنر			کشاورزی		
	مرد و زن	مرد	زن	مرد و زن	مرد	زن	مرد و زن	مرد	زن	مرد و زن	مرد	زن	مرد و زن	مرد	زن
۱۴۰۱	۱۶۶۶۳۲	۱۶۶۶۳۲	۰	۶۴۱۲۶	۶۴۱۲۶	۰	۸۴۸۷۶	۸۴۸۷۶	۰	۴۷۹۲	۴۷۹۲	۰	۱۲۸۳۸	۱۲۸۳۸	۰
۱۴۰۲	۱۷۶۰۸۸	۱۷۶۰۸۸	۰	۶۴۰۷۴	۶۴۰۷۴	۰	۹۴۰۶۱	۹۴۰۶۱	۰	۴۵۷۱	۴۵۷۱	۰	۱۳۳۸۲	۱۳۳۸۲	۰
آذربایجان شرقی	۸۸۵۹	۸۸۵۹	۰	۲۷۶۷	۲۷۶۷	۰	۴۶۳۴	۴۶۳۴	۰	۳۷۰	۳۷۰	۰	۱۰۸۸	۱۰۸۸	۰
آذربایجان غربی	۸۲۸۶	۸۲۸۶	۰	۲۰۷۵	۲۰۷۵	۰	۴۳۳۸	۴۳۳۸	۰	۲۰۷	۲۰۷	۰	۱۶۶۶	۱۶۶۶	۰
اردبیل	۲۳۵۳	۲۳۵۳	۰	۸۴۰	۸۴۰	۰	۱۲۷۹	۱۲۷۹	۰	۸	۸	۰	۲۲۶	۲۲۶	۰
اصفهان	۹۱۴۲	۹۱۴۲	۰	۴۲۳۴	۴۲۳۴	۰	۴۱۳۱	۴۱۳۱	۰	۱۸۲	۱۸۲	۰	۵۹۵	۵۹۵	۰
البرز	۱۵۹۶	۱۵۹۶	۰	۴۲۸	۴۲۸	۰	۱۰۲۰	۱۰۲۰	۰	۱۰۹	۱۰۹	۰	۳۹	۳۹	۰
ایلام	۲۳۳۸	۲۳۳۸	۰	۷۸۹	۷۸۹	۰	۱۳۸۰	۱۳۸۰	۰	۲۶	۲۶	۰	۱۴۳	۱۴۳	۰
بوشهر	۶۸۳۲	۶۸۳۲	۰	۳۴۷۱	۳۴۷۱	۰	۲۹۸۷	۲۹۸۷	۰	۹۲	۹۲	۰	۲۸۲	۲۸۲	۰
تهران	۲۷۴۲۷	۲۷۴۲۷	۰	۱۳۴۶۴	۱۳۴۶۴	۰	۱۱۲۷۱	۱۱۲۷۱	۰	۱۵۲۴	۱۵۲۴	۰	۱۱۶۸	۱۱۶۸	۰
چهارمحال بختیاری	۱۱۲۲	۱۱۲۲	۰	۳۷۵	۳۷۵	۰	۶۰۷	۶۰۷	۰	۱	۱	۰	۱۳۹	۱۳۹	۰
خراسان جنوبی	۴۳۸۷	۴۳۸۷	۰	۲۰۶۳	۲۰۶۳	۰	۲۰۱۵	۲۰۱۵	۰	۸۰	۸۰	۰	۲۲۹	۲۲۹	۰
خراسان رضوی	۱۰۸۸۷	۱۰۸۸۷	۰	۴۵۱۰	۴۵۱۰	۰	۵۱۸۹	۵۱۸۹	۰	۲۲۹	۲۲۹	۰	۹۵۹	۹۵۹	۰
خراسان شمالی	۱۶۶۶	۱۶۶۶	۰	۵۶۷	۵۶۷	۰	۸۵۵	۸۵۵	۰	۹	۹	۰	۲۳۵	۲۳۵	۰
خوزستان	۱۳۷۸۳	۱۳۷۸۳	۰	۴۶۱۵	۴۶۱۵	۰	۸۲۷۴	۸۲۷۴	۰	۲۲۶	۲۲۶	۰	۶۶۸	۶۶۸	۰
زنجان	۲۰۳۹	۲۰۳۹	۰	۴۶۵	۴۶۵	۰	۱۴۴۹	۱۴۴۹	۰	۳۵	۳۵	۰	۹۰	۹۰	۰
سمنان	۲۶۶۶	۲۶۶۶	۰	۷۰۴	۷۰۴	۰	۱۱۸۸	۱۱۸۸	۰	۷۵	۷۵	۰	۶۹۹	۶۹۹	۰
سیستان و بلوچستان	۹۳۷۴	۹۳۷۴	۰	۲۰۰۷	۲۰۰۷	۰	۷۰۸۱	۷۰۸۱	۰	۱۲۵	۱۲۵	۰	۱۶۱	۱۶۱	۰
فارس	۸۰۰۹	۸۰۰۹	۰	۲۳۸۶	۲۳۸۶	۰	۴۴۰۷	۴۴۰۷	۰	۱۳۲	۱۳۲	۰	۱۰۸۴	۱۰۸۴	۰
قزوین	۲۴۲۴	۲۴۲۴	۰	۴۰۳	۴۰۳	۰	۱۷۰۹	۱۷۰۹	۰	۲۶۹	۲۶۹	۰	۴۳	۴۳	۰
قم	۱۲۶۵	۱۲۶۵	۰	۵۰۵	۵۰۵	۰	۵۴۷	۵۴۷	۰	۱۵۸	۱۵۸	۰	۵۵	۵۵	۰
کردستان	۲۸۱۵	۲۸۱۵	۰	۷۰۰	۷۰۰	۰	۱۸۰۷	۱۸۰۷	۰	۲۹	۲۹	۰	۲۷۹	۲۷۹	۰
کرمان	۷۱۲۹	۷۱۲۹	۰	۲۰۷۷	۲۰۷۷	۰	۴۶۷۵	۴۶۷۵	۰	۸۷	۸۷	۰	۲۹۰	۲۹۰	۰
کرمانشاه	۴۵۵۷	۴۵۵۷	۰	۱۲۰۱	۱۲۰۱	۰	۲۸۷۸	۲۸۷۸	۰	۶۸	۶۸	۰	۴۱۰	۴۱۰	۰
کهگیلویه بویراحمد	۱۱۲۰	۱۱۲۰	۰	۴۲۹	۴۲۹	۰	۴۹۷	۴۹۷	۰	۱۰	۱۰	۰	۱۸۴	۱۸۴	۰
گلستان	۲۹۶۱	۲۹۶۱	۰	۵۴۸	۵۴۸	۰	۱۸۸۳	۱۸۸۳	۰	۲۴	۲۴	۰	۵۰۶	۵۰۶	۰
گیلان	۵۹۵۲	۵۹۵۲	۰	۱۵۹۶	۱۵۹۶	۰	۳۷۳۶	۳۷۳۶	۰	۹۵	۹۵	۰	۵۲۵	۵۲۵	۰
لرستان	۵۲۰۷	۵۲۰۷	۰	۱۷۸۹	۱۷۸۹	۰	۳۱۱۱	۳۱۱۱	۰	۲۶	۲۶	۰	۲۸۱	۲۸۱	۰
مازندران	۴۸۴۶	۴۸۴۶	۰	۱۳۷۵	۱۳۷۵	۰	۲۶۷۳	۲۶۷۳	۰	۵۷	۵۷	۰	۷۴۱	۷۴۱	۰
مرکزی	۳۰۲۶	۳۰۲۶	۰	۱۲۶۵	۱۲۶۵	۰	۱۵۶۱	۱۵۶۱	۰	۹۹	۹۹	۰	۱۰۱	۱۰۱	۰
هرمزگان	۹۷۳۱	۹۷۳۱	۰	۴۷۶۲	۴۷۶۲	۰	۴۶۸۲	۴۶۸۲	۰	۱۲۹	۱۲۹	۰	۱۵۸	۱۵۸	۰
همدان	۳۱۲۵	۳۱۲۵	۰	۱۳۶۰	۱۳۶۰	۰	۱۴۵۶	۱۴۵۶	۰	۷۷	۷۷	۰	۲۳۲	۲۳۲	۰
یزد	۱۱۶۴	۱۱۶۴	۰	۳۰۴	۳۰۴	۰	۷۴۱	۷۴۱	۰	۱۳	۱۳	۰	۱۰۶	۱۰۶	۰

- عملکرد آموزشی در گروه هدف سربازان وظیفه در سال ۱۴۰۲، نسبت به سال ۱۴۰۱ در حدود ۵/۶ درصد رشد داشته است.
- بیشترین استقبال کارآموزان این گروه هدف در خوزه صنعت (حدود ۵۳ درصد کل کارآموزان این گروه هدف) بوده است.
- خوزه های خدمات، کشاورزی و فرهنگ و هنر به ترتیب با ۳۶ درصد، ۸ درصد و ۳ درصد از کل کارآموزان طرف توجه کارآموزان این گروه هدف بوده است.
- بیشترین تعداد کارآموزان این گروه هدف در استان تهران با ۲۷۴۲۷ نفر (حدود ۱۶ درصد کل کارآموزان سربازان کشور) دیده می شود.
- این گروه هدف فاقد کارآموز زن است.

جدول ۳-۴۱: آموزش به سربازان وظیفه (نفر ساعت)

استان	جمع کل			خدمات			صنعت			فرهنگ و هنر			کشاورزی		
	مرد و زن	مرد	زن	مرد و زن	مرد	زن	مرد و زن	مرد	زن	مرد و زن	مرد	زن	مرد و زن	مرد	زن
۱۴۰۱	۲۴۲۵۶۱۲۱	۲۴۲۵۶۱۲۱	۰	۸۳۹۱۵۱۳	۸۳۹۱۵۱۳	۰	۱۳۱۷۰۰۱۶	۱۳۱۷۰۰۱۶	۰	۸۳۲۸۸۹	۸۳۲۸۸۹	۰	۱۸۶۱۷۰۴	۱۸۶۱۷۰۴	۰
۱۴۰۲	۲۶۷۹۶۱۴۶	۲۶۷۹۶۱۴۶	۰	۸۵۵۳۰۴۲	۸۵۵۳۰۴۲	۰	۱۵۳۴۱۲۳۹	۱۵۳۴۱۲۳۹	۰	۸۸۰۱۳۷	۸۸۰۱۳۷	۰	۲۰۲۱۷۴۳	۲۰۲۱۷۴۳	۰
آذربایجان شرقی	۱۴۶۰۹۸۰	۱۴۶۰۹۸۰	۰	۳۷۳۹۰۳	۳۷۳۹۰۳	۰	۸۳۲۵۲۹	۸۳۲۵۲۹	۰	۶۷۶۱۲	۶۷۶۱۲	۰	۱۸۶۹۳۶	۱۸۶۹۳۶	۰
آذربایجان غربی	۹۸۷۹۶۲	۹۸۷۹۶۲	۰	۲۳۹۴۸۰	۲۳۹۴۸۰	۰	۴۷۹۴۰۴	۴۷۹۴۰۴	۰	۲۷۸۳۹	۲۷۸۳۹	۰	۲۴۱۲۳۹	۲۴۱۲۳۹	۰
اردبیل	۴۸۴۹۶۶	۴۸۴۹۶۶	۰	۱۴۱۵۹۶	۱۴۱۵۹۶	۰	۲۹۸۵۸۹	۲۹۸۵۸۹	۰	۱۲۰۰	۱۲۰۰	۰	۴۳۵۸۱	۴۳۵۸۱	۰
اصفهان	۱۳۵۱۹۵۰	۱۳۵۱۹۵۰	۰	۵۲۹۶۲۲	۵۲۹۶۲۲	۰	۶۸۵۰۲۸	۶۸۵۰۲۸	۰	۴۹۵۴۹	۴۹۵۴۹	۰	۸۷۷۵۲	۸۷۷۵۲	۰
البرز	۲۳۴۶۱۲	۲۳۴۶۱۲	۰	۶۴۴۳۸	۶۴۴۳۸	۰	۱۳۶۷۴۵	۱۳۶۷۴۵	۰	۲۹۱۱۲	۲۹۱۱۲	۰	۴۳۱۷	۴۳۱۷	۰
ایلام	۴۸۸۹۲۰	۴۸۸۹۲۰	۰	۱۲۸۵۱۲	۱۲۸۵۱۲	۰	۳۳۳۳۶۰	۳۳۳۳۶۰	۰	۷۵۳۲	۷۵۳۲	۰	۱۹۵۱۶	۱۹۵۱۶	۰
بوشهر	۱۲۶۵۲۹۱	۱۲۶۵۲۹۱	۰	۵۲۶۲۰۱	۵۲۶۲۰۱	۰	۶۷۵۸۳۱	۶۷۵۸۳۱	۰	۱۹۶۹۴	۱۹۶۹۴	۰	۴۳۵۶۶	۴۳۵۶۶	۰
تهران	۳۸۵۱۷۷۳	۳۸۵۱۷۷۳	۰	۱۸۷۲۱۹۰	۱۸۷۲۱۹۰	۰	۱۵۸۳۸۴۸	۱۵۸۳۸۴۸	۰	۲۵۵۴۰۹	۲۵۵۴۰۹	۰	۱۴۰۳۲۷	۱۴۰۳۲۷	۰
چهارمحال	۱۴۳۸۳۳	۱۴۳۸۳۳	۰	۴۱۴۷۵	۴۱۴۷۵	۰	۷۷۱۵۴	۷۷۱۵۴	۰	۷۰	۷۰	۰	۲۵۱۳۴	۲۵۱۳۴	۰
خراسان جنوبی	۶۴۱۸۸۶	۶۴۱۸۸۶	۰	۲۸۰۰۹۹	۲۸۰۰۹۹	۰	۳۱۷۱۷۸	۳۱۷۱۷۸	۰	۱۷۴۶۳	۱۷۴۶۳	۰	۲۷۱۴۷	۲۷۱۴۷	۰
خراسان رضوی	۱۷۲۴۷۷۶	۱۷۲۴۷۷۶	۰	۶۵۱۹۰۴	۶۵۱۹۰۴	۰	۸۷۳۶۱۵	۸۷۳۶۱۵	۰	۵۴۱۳۰	۵۴۱۳۰	۰	۱۴۵۱۲۸	۱۴۵۱۲۸	۰
خراسان شمالی	۳۲۰۶۶۵	۳۲۰۶۶۵	۰	۷۸۶۴۲	۷۸۶۴۲	۰	۱۹۵۱۵۱	۱۹۵۱۵۱	۰	۳۲۵۴	۳۲۵۴	۰	۴۳۶۱۸	۴۳۶۱۸	۰
خوزستان	۱۴۳۷۰۸۱	۱۴۳۷۰۸۱	۰	۴۹۷۹۴۶	۴۹۷۹۴۶	۰	۸۳۸۱۱۳	۸۳۸۱۱۳	۰	۲۹۶۳۹	۲۹۶۳۹	۰	۷۱۳۸۴	۷۱۳۸۴	۰
زنجان	۲۷۴۵۵۷	۲۷۴۵۵۷	۰	۶۵۱۷۲	۶۵۱۷۲	۰	۱۹۵۷۲۰	۱۹۵۷۲۰	۰	۳۱۸۸	۳۱۸۸	۰	۱۰۴۷۸	۱۰۴۷۸	۰
سمنان	۳۱۳۲۱۳	۳۱۳۲۱۳	۰	۷۹۹۰۵	۷۹۹۰۵	۰	۱۳۴۹۴۳	۱۳۴۹۴۳	۰	۱۶۹۹۴	۱۶۹۹۴	۰	۸۱۳۷۲	۸۱۳۷۲	۰
سیستان	۱۶۵۳۰۲۱	۱۶۵۳۰۲۱	۰	۳۶۱۳۷۷	۳۶۱۳۷۷	۰	۱۲۲۵۵۲۶	۱۲۲۵۵۲۶	۰	۳۳۳۳۹	۳۳۳۳۹	۰	۳۲۷۸۰	۳۲۷۸۰	۰
فارس	۱۱۴۵۹۲۴	۱۱۴۵۹۲۴	۰	۲۴۴۵۰۹	۲۴۴۵۰۹	۰	۷۰۹۳۰۳	۷۰۹۳۰۳	۰	۱۹۶۹۶	۱۹۶۹۶	۰	۱۷۲۴۱۶	۱۷۲۴۱۶	۰
قزوین	۳۴۴۱۴۹	۳۴۴۱۴۹	۰	۶۰۳۶۸	۶۰۳۶۸	۰	۲۱۸۸۱۴	۲۱۸۸۱۴	۰	۵۹۷۹۳	۵۹۷۹۳	۰	۵۱۷۴	۵۱۷۴	۰
قم	۱۱۷۸۰۰	۱۱۷۸۰۰	۰	۵۴۰۶۲	۵۴۰۶۲	۰	۳۹۵۳۴	۳۹۵۳۴	۰	۱۵۱۲۱	۱۵۱۲۱	۰	۹۰۸۴	۹۰۸۴	۰
کردستان	۴۹۳۴۰۲	۴۹۳۴۰۲	۰	۹۳۸۳۵	۹۳۸۳۵	۰	۳۴۹۳۸۵	۳۴۹۳۸۵	۰	۶۴۰۹	۶۴۰۹	۰	۴۳۷۷۳	۴۳۷۷۳	۰
کرمان	۱۴۲۴۷۳۱	۱۴۲۴۷۳۱	۰	۲۵۰۹۱۵	۲۵۰۹۱۵	۰	۱۱۰۹۶۶۷	۱۱۰۹۶۶۷	۰	۲۱۹۳۸	۲۱۹۳۸	۰	۴۲۲۱۱	۴۲۲۱۱	۰
کرمانشاه	۶۱۲۰۲۶	۶۱۲۰۲۶	۰	۱۶۶۷۳۶	۱۶۶۷۳۶	۰	۳۷۲۲۸۸	۳۷۲۲۸۸	۰	۶۶۶۶	۶۶۶۶	۰	۶۶۳۳۶	۶۶۳۳۶	۰
کهگیلویه	۱۳۳۹۷۳	۱۳۳۹۷۳	۰	۳۵۴۵۳	۳۵۴۵۳	۰	۷۵۱۲۱	۷۵۱۲۱	۰	۲۶۸۰	۲۶۸۰	۰	۲۰۷۱۹	۲۰۷۱۹	۰
گلستان	۴۵۳۵۲۴	۴۵۳۵۲۴	۰	۸۵۸۴۹	۸۵۸۴۹	۰	۲۷۱۵۶۳	۲۷۱۵۶۳	۰	۴۵۸۵	۴۵۸۵	۰	۹۱۵۲۸	۹۱۵۲۸	۰
گیلان	۱۲۳۰۴۱۵	۱۲۳۰۴۱۵	۰	۲۳۵۷۴۹	۲۳۵۷۴۹	۰	۸۶۷۲۷۱	۸۶۷۲۷۱	۰	۲۱۱۲۹	۲۱۱۲۹	۰	۱۰۶۲۶۶	۱۰۶۲۶۶	۰
لرستان	۷۵۵۳۶۷	۷۵۵۳۶۷	۰	۲۲۶۸۸۷	۲۲۶۸۸۷	۰	۴۸۵۵۹۹	۴۸۵۵۹۹	۰	۶۴۷۴	۶۴۷۴	۰	۳۶۴۰۷	۳۶۴۰۷	۰
مازندران	۹۱۴۸۶۸	۹۱۴۸۶۸	۰	۱۹۷۵۵۳	۱۹۷۵۵۳	۰	۵۵۹۰۱۰	۵۵۹۰۱۰	۰	۱۴۰۸۴	۱۴۰۸۴	۰	۱۴۴۲۲۲	۱۴۴۲۲۲	۰
مرکزی	۳۶۶۲۰۰	۳۶۶۲۰۰	۰	۱۳۸۰۱۵	۱۳۸۰۱۵	۰	۱۹۳۷۳۲	۱۹۳۷۳۲	۰	۲۶۶۰۲	۲۶۶۰۲	۰	۷۸۵۲	۷۸۵۲	۰
هرمزگان	۱۶۰۵۵۱۸	۱۶۰۵۵۱۸	۰	۶۲۲۷۱۶	۶۲۲۷۱۶	۰	۹۱۷۵۳۸	۹۱۷۵۳۸	۰	۳۸۸۳۰	۳۸۸۳۰	۰	۲۶۴۳۴	۲۶۴۳۴	۰
همدان	۴۴۲۶۵۳	۴۴۲۶۵۳	۰	۱۷۶۵۲۶	۱۷۶۵۲۶	۰	۲۱۷۱۳۰	۲۱۷۱۳۰	۰	۱۷۷۴۶	۱۷۷۴۶	۰	۳۱۲۵۲	۳۱۲۵۲	۰
یزد	۱۲۰۱۱۰	۱۲۰۱۱۰	۰	۳۱۴۰۷	۳۱۴۰۷	۰	۷۲۵۵۰	۷۲۵۵۰	۰	۲۳۶۰	۲۳۶۰	۰	۱۳۷۹۴	۱۳۷۹۴	۰

- میانگین ساعت آموزشی به ازای هر کارآموز در گروه هدف سربازان ۱۵۲ ساعت می باشد.

جدول ۳-۴۲: آموزش به عشایر (نفر دوره)

استان	جمع کل			خدمات			صنعت			فرهنگ و هنر			کشاورزی		
	مرد	زن	مرد زن	مرد	زن	مرد زن	مرد	زن	مرد زن	مرد	زن	مرد زن	مرد	زن	مرد زن
۱۴۰۱	۵۶۵۴	۱۵۲۴	۴۱۱۵	۱۸۶۱	۲۰۴	۱۶۵۲	۳۲۴	۲۶۳	۶۰	۱۹۵۸	۲	۱۹۵۱	۱۵۱۱	۱۰۵۵	۴۵۲
۱۴۰۲	۶۵۷۵	۱۷۳۹	۴۸۳۶	۲۵۶۵	۲۷۶	۲۲۸۹	۳۵۳	۲۷۳	۸۰	۱۸۰۲	۲۰	۱۷۸۲	۱۸۵۵	۱۱۷۰	۶۸۵
آذربایجان شرقی	۱۰۳	۹	۶۰	۴۳	۱	۴۲	۸	۸	۰	۱۸	۰	۱۸	۰	۰	۰
آذربایجان غربی	۲۹۲	۷۱	۲۲۱	۱۷۳	۱۵	۱۵۸	۰	۰	۰	۰	۰	۰	۱۱۹	۵۶	۶۳
اردبیل	۱۲۶	۲۴	۱۰۲	۷۲	۰	۷۲	۳۰	۰	۳۰	۰	۰	۰	۲۴	۲۴	۰
اصفهان	۳۲۱	۰	۳۲۱	۱۲۶	۰	۱۲۶	۰	۰	۰	۱۵۹	۰	۱۵۹	۳۶	۰	۳۶
البرز	۱۰۳	۱۲	۹۱	۵۴	۰	۵۴	۰	۰	۰	۳۷	۰	۳۷	۱۲	۱۲	۰
ایلام	۱۱۱	۱۷	۹۴	۳۴	۷	۲۷	۰	۰	۰	۵۰	۰	۵۰	۲۷	۱۰	۱۷
بوشهر	۱۶۸	۶۷	۱۰۱	۱۱	۰	۱۱	۰	۰	۰	۵۲	۲	۵۰	۱۰۵	۶۵	۴۰
تهران	۰	۰	۰	۰	۰	۰	۰	۰	۰	۰	۰	۰	۰	۰	۰
چهارمحال بختیاری	۶۴۰	۱۰۸	۵۳۲	۲۳۵	۴۷	۱۸۸	۲۷	۲۷	۰	۲۵۳	۱	۲۵۲	۱۲۵	۳۳	۹۲
خراسان جنوبی	۴۵۹	۴۰	۴۱۹	۲۳۰	۰	۲۳۰	۱۷	۱۲	۵	۱۹۸	۱۴	۱۸۴	۱۴	۱۴	۰
خراسان رضوی	۴۱۱	۹۱	۳۲۰	۱۰۹	۰	۱۰۹	۰	۰	۰	۲۰۴	۰	۲۰۴	۹۸	۹۱	۷
خراسان شمالی	۱۱۳	۳۳	۸۰	۱۵	۰	۱۵	۱۳	۱۳	۰	۵۹	۰	۵۹	۲۶	۲۰	۶
خوزستان	۳۹۱	۷۷	۳۱۴	۱۸۴	۰	۱۸۴	۱۳	۱۳	۰	۹۹	۰	۹۹	۹۵	۷۷	۱۸
زنجان	۱۰۳	۵۲	۵۱	۵۱	۰	۵۱	۰	۰	۰	۰	۰	۰	۵۲	۵۲	۰
سمنان	۱۶۳	۰	۱۶۳	۷۳	۰	۷۳	۰	۰	۰	۹۰	۰	۹۰	۰	۰	۰
سیستان بلوچستان	۳۹	۰	۳۹	۳۹	۰	۳۹	۰	۰	۰	۰	۰	۰	۰	۰	۰
فارس	۱۵۱۶	۶۵۶	۸۶۰	۵۱۹	۱۳۷	۳۸۲	۱۳۵	۱۱۵	۲۰	۱۹۵	۰	۱۹۵	۶۶۷	۴۰۴	۲۶۳
قزوین	۰	۰	۰	۰	۰	۰	۰	۰	۰	۰	۰	۰	۰	۰	۰
قم	۷۷	۳	۷۴	۱۴	۰	۱۴	۰	۰	۰	۶۳	۳	۶۰	۰	۰	۰
کردستان	۰	۰	۰	۰	۰	۰	۰	۰	۰	۰	۰	۰	۰	۰	۰
کرمان	۲۶۹	۰	۲۶۹	۱۲۳	۰	۱۲۳	۰	۰	۰	۱۴۶	۰	۱۴۶	۰	۰	۰
کرمانشاه	۱۸	۱۸	۰	۰	۰	۰	۴	۴	۰	۰	۰	۰	۱۴	۱۴	۰
کهگیلویه بویراحمد	۱۴۴	۱۸	۱۲۶	۷۷	۰	۷۷	۰	۰	۰	۳۷	۰	۳۷	۳۰	۱۸	۱۲
گلستان	۱۲۵	۲۸	۹۷	۵۰	۰	۵۰	۱۲	۱۲	۰	۱۶	۰	۱۶	۴۷	۲۸	۱۹
گیلان	۳۴	۲۲	۱۲	۰	۰	۰	۲۰	۲۰	۰	۰	۰	۰	۱۴	۲	۱۲
لرستان	۱۳۴	۷۱	۶۳	۱۸	۰	۱۸	۳۷	۳۷	۰	۱۹	۰	۱۹	۶۰	۳۴	۲۶
مازندران	۲۳۱	۱۴۶	۸۵	۸۲	۴۵	۳۷	۳۷	۳۷	۰	۱۰	۰	۱۰	۱۰۲	۶۴	۳۸
مرکزی	۳۱	۲۴	۷	۲۴	۲۴	۰	۰	۰	۰	۷	۰	۷	۰	۰	۰
هرمزگان	۹۷	۰	۹۷	۹۷	۰	۹۷	۰	۰	۰	۰	۰	۰	۰	۰	۰
همدان	۳۴۱	۱۵۲	۱۸۹	۷۶	۰	۷۶	۰	۰	۰	۷۷	۰	۷۷	۱۸۸	۱۵۲	۳۶
یزد	۴۹	۰	۴۹	۳۶	۰	۳۶	۰	۰	۰	۱۳	۰	۱۳	۰	۰	۰

- عملکرد گروه هدف عشایر در سال ۱۴۰۲ نسبت به سال ۱۴۰۱، ۱۶ درصد افزایش داشته است.

- ۷۳ درصد گروه هدف را زنان و مابقی (۲۷ درصد) را مردان تشکیل می دهند.

- بیشترین تعداد کارآموز در این گروه هدف مربوط به خوشه خدمات (با ۳۹ درصد از کل کارآموزان این گروه) و کمترین تعداد کارآموز مربوط به خوشه صنعت (با ۵ درصد از کل کارآموزان) می باشد.

- کارآموزان خوشه های کشاورزی و فرهنگ و هنر به ترتیب ۲۹ و ۲۷ درصد از کل کارآموزان این گروه هدف را شامل می شوند.

- تعداد کارآموزان درخوشه های خدمات، صنعت و کشاورزی در سال ۱۴۰۲ نسبت به سال ۱۴۰۱ رشد داشته اند لیکن کارآموزان خوشه فرهنگ و هنر در سال ۱۴۰۲ رشد منفی ۸ درصدی نسبت به سال ۱۴۰۱ را داشته است.

جدول ۳-۴۳: آموزش به عشایر (نفر ساعت)

استان	جمع کل			خدمات			صنعت			فرهنگ و هنر			کشاورزی		
	مرد وزن	مرد	زن	مرد وزن	مرد	زن	مرد وزن	مرد	زن	مرد وزن	مرد	زن	مرد وزن	مرد	زن
۱۴۰۱	۱۱۲۹۷۰۴	۲۵۵۰۱۸	۸۷۱۲۰۶	۳۸۰۶۲۰	۲۶۳۶۷	۳۵۲۹۲۴	۷۸۵۴۲	۶۶۰۱۱	۱۲۳۷۱	۴۴۷۵۱۷	۶۰۰	۴۴۵۲۷۱	۲۲۳۰۲۶	۱۶۲۰۴۱	۶۰۶۴۰
۱۴۰۲	۱۱۳۴۶۶۷	۲۱۹۸۵۷	۹۱۴۸۱۱	۴۴۸۳۱۹	۲۰۳۷۸	۴۲۷۹۴۳	۵۲۲۶۷	۴۴۰۵۷	۸۲۱۰	۳۹۱۳۹۳	۵۴۸۲	۳۸۵۹۱۱	۲۴۲۶۸۹	۱۴۹۹۴۰	۹۲۷۴۹
آذربایجان شرقی	۱۴۱۲۱	۸۴۰	۱۳۲۸۱	۱۰۵۳۱	۴۰	۱۰۴۹۱	۸۰۰	۸۰۰	۰	۲۷۹۰	۰	۲۷۹۰	۰	۰	۰
آذربایجان غربی	۴۸۲۷۹	۴۲۸۵	۴۳۹۹۴	۴۰۲۷۰	۱۱۵۰	۳۹۱۲۰	۰	۰	۰	۰	۰	۰	۸۰۰۹	۳۱۳۵	۴۸۷۴
اردبیل	۲۸۵۹۰	۷۲۰۰	۲۱۳۹۰	۱۹۱۴۰	۰	۱۹۱۴۰	۲۲۵۰	۰	۲۲۵۰	۰	۰	۰	۷۲۰۰	۷۲۰۰	۰
اصفهان	۶۱۴۴۴	۰	۶۱۴۴۴	۱۷۸۳۳	۰	۱۷۸۳۳	۰	۰	۰	۳۹۸۵۴	۰	۳۹۸۵۴	۳۷۵۸	۰	۳۷۵۸
البرز	۹۴۱۰	۲۸۸	۹۱۲۲	۳۰۳۵	۰	۳۰۳۵	۰	۰	۰	۶۰۸۷	۰	۶۰۸۷	۲۸۸	۲۸۸	۰
ایلام	۲۳۲۳۴	۳۹۳۵	۱۹۳۰۰	۶۷۳۵	۹۳۵	۵۸۰۱	۰	۰	۰	۱۰۹۴۹	۰	۱۰۹۴۹	۵۵۵۰	۳۰۰۰	۲۵۵۰
بوشهر	۲۸۲۶۴	۶۸۲۰	۲۱۴۴۴	۱۳۲۰	۰	۱۳۲۰	۰	۰	۰	۱۴۵۷۶	۱۹۲	۱۴۳۸۴	۱۲۳۶۸	۶۶۲۸	۵۷۴۰
تهران	۰	۰	۰	۰	۰	۰	۰	۰	۰	۰	۰	۰	۰	۰	۰
چهارمحال	۱۰۵۷۱۹	۱۳۴۷۱	۹۲۲۴۸	۳۹۲۲۷	۶۳۷۵	۳۲۸۵۳	۷۶۴	۷۶۴	۰	۴۶۰۰۱	۳۵۰	۴۵۶۵۱	۱۹۷۲۷	۵۹۸۲	۱۳۷۴۵
خراسان جنوبی	۱۰۰۹۹۱	۸۴۰۴	۹۲۵۸۷	۵۵۵۴۲	۰	۵۵۵۴۲	۲۹۴۹	۲۸۷۴	۷۵	۴۱۱۰۰	۴۱۳۰	۳۶۹۷۰	۱۴۰۰	۱۴۰۰	۰
خراسان رضوی	۷۶۵۸۴	۴۴۱۸	۷۲۱۶۶	۱۷۹۲۵	۰	۱۷۹۲۵	۰	۰	۰	۵۳۷۴۱	۰	۵۳۷۴۱	۴۹۱۸	۴۴۱۸	۵۰۰
خراسان شمالی	۲۱۴۱۵	۳۴۴۹	۱۷۹۶۶	۳۶۷۵	۰	۳۶۷۵	۱۲۰۹	۱۲۰۹	۰	۱۳۹۵۵	۰	۱۳۹۵۵	۲۲۴۰	۲۲۴۰	۳۳۶
خوزستان	۸۶۸۸۶	۱۴۶۲۷	۷۲۲۵۹	۴۵۰۷۱	۰	۴۵۰۷۱	۲۲۷۵	۰	۲۲۷۵	۲۱۸۵۵	۰	۲۱۸۵۵	۱۷۶۸۵	۱۴۶۲۷	۳۰۵۸
زنجان	۱۹۲۱۲	۹۲۲۴	۹۹۸۸	۹۹۸۸	۰	۹۹۸۸	۰	۰	۰	۰	۰	۰	۹۲۲۴	۹۲۲۴	۰
سمنان	۱۵۲۱۵	۰	۱۵۲۱۵	۵۳۴۱	۰	۵۳۴۱	۰	۰	۰	۹۸۷۴	۰	۹۸۷۴	۰	۰	۰
سیستان	۷۹۰۸	۷۹۰۸	۷۹۰۸	۷۹۰۸	۰	۷۹۰۸	۰	۰	۰	۰	۰	۰	۰	۰	۰
فارس	۲۱۵۰۴۹	۸۷۱۰۱	۱۲۷۹۴۸	۵۳۰۷۷	۸۸۳۸	۴۴۲۳۹	۲۶۳۱۸	۲۳۱۸۸	۳۱۳۰	۴۸۹۸۷	۰	۴۸۹۸۷	۸۶۶۶۷	۵۵۰۷۵	۳۱۵۹۲
قزوین	۰	۰	۰	۰	۰	۰	۰	۰	۰	۰	۰	۰	۰	۰	۰
قم	۱۱۶۵۹	۸۱۰	۱۰۸۴۹	۴۲۰	۰	۴۲۰	۰	۰	۰	۱۱۲۳۹	۸۱۰	۱۰۴۲۹	۰	۰	۰
کردستان	۰	۰	۰	۰	۰	۰	۰	۰	۰	۰	۰	۰	۰	۰	۰
کرمان	۵۷۵۳۰	۰	۵۷۵۳۰	۳۰۲۹۱	۰	۳۰۲۹۱	۰	۰	۰	۲۷۲۳۹	۰	۲۷۲۳۹	۰	۰	۰
کرمانشاه	۴۳۳۲	۴۳۳۲	۰	۰	۰	۰	۱۰۵۶	۱۰۵۶	۰	۰	۰	۰	۳۲۷۶	۳۲۷۶	۰
کهگیلویه	۳۰۹۳۳	۳۶۰۰	۲۷۳۳۳	۱۷۱۳۳	۰	۱۷۱۳۳	۰	۰	۰	۷۸۰۰	۰	۷۸۰۰	۶۰۰۰	۳۶۰۰	۲۴۰۰
گلستان	۲۹۹۴۷	۷۹۰۳	۲۲۰۴۴	۱۴۹۸۴	۰	۱۴۹۸۴	۴۸۰	۰	۴۸۰	۸۸۰	۰	۸۸۰	۱۳۶۰۳	۷۹۰۳	۵۷۰۰
گیلان	۶۱۴۰	۴۲۲۰	۱۹۲۰	۰	۰	۰	۳۹۰۰	۳۹۰۰	۰	۰	۰	۰	۲۲۴۰	۳۲۰	۱۹۲۰
لرستان	۲۲۶۵۸	۱۳۹۰۳	۸۷۵۵	۹۹۰	۰	۹۹۰	۶۸۹۶	۶۸۹۶	۰	۲۵۰۸	۰	۲۵۰۸	۱۲۲۶۴	۷۰۰۷	۵۲۵۷
مازندران	۲۸۵۸۷	۱۱۷۰۸	۱۶۸۷۹	۷۲۳۹	۲۲۴۸	۴۹۹۱	۳۳۷۰	۳۳۷۰	۰	۱۷۵۰	۰	۱۷۵۰	۱۶۲۲۸	۶۰۹۰	۱۰۱۳۸
مرکزی	۱۶۸۸	۷۹۲	۸۹۶	۷۹۲	۰	۷۹۲	۰	۰	۰	۸۹۶	۰	۸۹۶	۰	۰	۰
هرمزگان	۱۴۶۱۶	۰	۱۴۶۱۶	۱۴۶۱۶	۰	۱۴۶۱۶	۰	۰	۰	۰	۰	۰	۰	۰	۰
همدان	۵۹۸۷۹	۸۵۲۷	۵۱۳۵۲	۲۲۸۰۹	۰	۲۲۸۰۹	۰	۰	۰	۲۷۳۶۲	۰	۲۷۳۶۲	۹۷۰۸	۸۵۲۷	۱۱۸۱
یزد	۴۳۷۷	۰	۴۳۷۷	۲۴۲۷	۰	۲۴۲۷	۰	۰	۰	۱۹۵۰	۰	۱۹۵۰	۰	۰	۰

- میانگین ساعت آموزشی ارایه شده به هر کارآموز در این گروه هدف معادل ۱۷۲ ساعت می‌باشد. این میانگین برای کارآموزان مرد ۱۲۶ ساعت و برای کارآموزان زن ۱۸۹ ساعت می‌باشد.

جدول ۳-۴۴: آموزش به کودکان کار و خیابان (نفر دوره)

استان	جمع کل			خدمات			صنعت			فرهنگ و هنر			کشاورزی		
	مرد و زن	مرد	زن	مرد زن	مرد	زن	مرد زن	مرد	زن	مرد زن	مرد	زن	مرد زن	مرد	زن
۱۴۰۱	۸۷۶	۴۵۸	۴۱۶	۲۳۵	۹۷	۱۳۷	۳۵۱	۲۹۷	۵۴	۲۳۷	۴۵	۱۹۱	۵۳	۱۹	۳۴
۱۴۰۲	۲۷۴۸	۱۲۵۹	۱۴۸۹	۱۰۹۲	۲۶۶	۸۲۶	۹۷۸	۸۸۰	۹۸	۵۲۱	۳۸	۴۸۳	۱۵۷	۷۵	۸۲
آذربایجان شرقی	۳۷	۱۴	۲۳	۳۱	۸	۲۳	۴	۴	۰	۲	۲	۰	۰	۰	۰
آذربایجان غربی	۰	۰	۰	۰	۰	۰	۰	۰	۰	۰	۰	۰	۰	۰	۰
اردبیل	۰	۰	۰	۰	۰	۰	۰	۰	۰	۰	۰	۰	۰	۰	۰
اصفهان	۲۵۶	۵۵	۲۰۱	۶۸	۷	۶۱	۴۱	۲۷	۱۴	۱۲۴	۱۰	۱۱۴	۲۳	۱۱	۱۲
البرز	۱۲	۰	۱۲	۰	۰	۰	۰	۰	۰	۱۲	۰	۱۲	۰	۰	۰
ایلام	۰	۰	۰	۰	۰	۰	۰	۰	۰	۰	۰	۰	۰	۰	۰
بوشهر	۸	۸	۰	۰	۰	۰	۸	۸	۰	۰	۰	۰	۰	۰	۰
تهران	۳۴	۱۴	۲۰	۱۵	۰	۱۵	۱۹	۱۴	۵	۰	۰	۰	۰	۰	۰
چهارمحال و بختیاری	۱۰	۰	۱۰	۰	۰	۰	۰	۰	۰	۱۰	۰	۱۰	۰	۰	۰
خراسان جنوبی	۲۱	۰	۲۱	۰	۰	۰	۲۱	۰	۲۱	۰	۰	۰	۰	۰	۰
خراسان رضوی	۴۳۰	۱۶۵	۲۶۵	۳۰۳	۶۰	۲۴۳	۸۵	۸۵	۰	۲۲	۰	۲۲	۲۰	۲۰	۰
خراسان شمالی	۸	۸	۰	۰	۰	۰	۸	۸	۰	۰	۰	۰	۰	۰	۰
خوزستان	۳۹۰	۱۵۰	۲۴۰	۱۷۸	۱۱	۱۶۷	۱۶۵	۱۳۹	۲۶	۲۱	۰	۲۱	۲۶	۰	۲۶
زنجان	۲۰	۱۶	۴	۰	۰	۰	۰	۰	۰	۲۰	۱۶	۴	۰	۰	۰
سمنان	۶۲	۲۵	۳۷	۰	۰	۰	۲۸	۱۵	۱۳	۳۱	۸	۲۳	۳	۲	۱
سیستان و بلوچستان	۲۷	۰	۲۷	۰	۰	۰	۰	۰	۰	۲۷	۰	۲۷	۰	۰	۰
فارس	۱۳۸	۷۵	۶۳	۸۵	۳۷	۴۸	۳۸	۳۸	۰	۰	۰	۰	۱۵	۰	۱۵
قزوین	۸۹	۳۰	۵۹	۶۵	۸	۵۷	۲۴	۲۲	۲	۰	۰	۰	۰	۰	۰
قم	۷۰	۴۸	۲۲	۲۶	۲۶	۰	۲۲	۲۲	۰	۲۲	۰	۲۲	۰	۰	۰
کردستان	۵۷	۱۸	۳۹	۰	۰	۰	۱۸	۱۸	۰	۳۹	۰	۳۹	۰	۰	۰
کرمان	۳۱	۲۲	۹	۰	۰	۰	۲۲	۲۲	۰	۹	۰	۹	۰	۰	۰
کرمانشاه	۱۶۱	۱۰۸	۵۳	۲۲	۰	۲۲	۸۵	۸۵	۰	۲۷	۰	۲۷	۲۷	۲۳	۴
کهگیلویه و بویراحمد	۱۴۶	۱۰۸	۳۸	۹۶	۷۴	۲۲	۵۰	۳۴	۱۶	۰	۰	۰	۰	۰	۰
گلستان	۸۴	۱۹	۶۵	۰	۰	۰	۰	۰	۰	۵۳	۱	۵۲	۳۱	۱۸	۱۳
گیلان	۱۴۴	۴۵	۹۹	۴۹	۲	۴۷	۴۲	۴۱	۱	۴۱	۱	۴۰	۱۲	۱	۱۱
لرستان	۹۴	۹۴	۰	۰	۰	۰	۹۴	۹۴	۰	۰	۰	۰	۰	۰	۰
مازندران	۱۲۶	۵۳	۷۳	۶۷	۸	۵۹	۴۵	۴۵	۰	۱۴	۰	۱۴	۰	۰	۰
مرکزی	۲۹	۰	۲۹	۲۹	۰	۲۹	۰	۰	۰	۰	۰	۰	۰	۰	۰
هرمزگان	۱۴۱	۱۰۸	۳۳	۵۳	۲۰	۳۳	۸۸	۸۸	۰	۰	۰	۰	۰	۰	۰
همدان	۷۶	۷۶	۰	۵	۵	۰	۷۱	۷۱	۰	۰	۰	۰	۰	۰	۰
یزد	۴۷	۰	۴۷	۰	۰	۰	۰	۰	۰	۴۷	۰	۴۷	۰	۰	۰

- عملکرد آموزشی در اتین گروه هدف در سال ۱۴۰۲ نسبت به سال ۱۴۰۱ از رشد ۲۱۳ درصدی برخوردار شده است.

- ۵۴ درصد کارآموزان در این گروه هدف زن و مابقی (۴۶ درصد) مرد می باشند.

- بیشترین تعداد کارآموز در این گروه هدف مربوط به خوشه خدمات با ۴۰ درصد از کل کارآموزان این گروه و کمترین تعداد کارآموز مربوط به خوشه کشاورزی (با ۶ درصد از کل کارآموزان) می باشد.

- کارآموزان خوشه های صنعت و فرهنگ و هنر به ترتیب ۳۶ و ۱۸ درصد از کل کارآموزان این گروه هدف را شامل می شوند.

- ۳ استان آذربایجان غربی، اردبیل و ایلام در این گروه هدف عملکردی نداشته اند.

جدول ۳-۴۵: آموزش به کودکان کار و خیابان (نفر ساعت)

استان	جمع کل			خدمات			صنعت			فرهنگ و هنر			کشاورزی		
	مرد	زن	مرد زن	مرد	زن	مرد زن	مرد	زن	مرد زن	مرد	زن	مرد زن	مرد	زن	مرد زن
۱۴۰۱	۷۰۵۵۰	۷۱۰۵۲	۱۴۱۹۱۵	۱۱۳۴۱	۲۳۱۰۹	۱۱۳۴۱	۴۳۸۳۳	۱۷۷۹۶	۳۸۰۵۱	۱۲۱۴۱	۲۵۷۵۰	۷۶۳۲	۳۲۳۵	۴۳۹۷	
۱۴۰۲	۱۵۱۵۳۷	۱۳۲۲۳۴	۲۸۳۷۷۰	۷۹۹۹۹	۶۱۹۰۳	۱۳۷۷۵۴	۱۲۴۹۱۱	۱۲۸۴۴	۵۳۲۵۶	۳۵۵۵	۴۹۷۰۲	۱۲۷۶۱	۴۹۷۶	۷۷۸۶	
آذربایجان شرقی	۱۳۹۶	۴۴۲	۱۸۳۸	۲۷۶	۴۴۲	۳۶۰	۳۶۰	۰	۷۶۰	۷۶۰	۰	۰	۰	۰	
آذربایجان غربی	۰	۰	۰	۰	۰	۰	۰	۰	۰	۰	۰	۰	۰	۰	
اردبیل	۰	۰	۰	۰	۰	۰	۰	۰	۰	۰	۰	۰	۰	۰	
اصفهان	۷۲۲۹	۴۸۳۴	۱۲۰۶۳	۲۰۵۹	۱۱۶۲	۷۳۱۲	۶۰۵۲	۱۲۶۰	۲۲۹۴	۱۷۰	۲۱۲۴	۳۹۸	۱۱۰	۲۸۸	
البرز	۶۳۰	۶۳۰	۶۳۰	۰	۰	۰	۰	۰	۶۳۰	۰	۶۳۰	۰	۰	۰	
ایلام	۰	۰	۰	۰	۰	۰	۰	۰	۰	۰	۰	۰	۰	۰	
بوشهر	۱۱۲۰	۰	۱۱۲۰	۰	۰	۱۱۲۰	۱۱۲۰	۰	۰	۰	۰	۰	۰	۰	
تهران	۹۹۱۸	۳۷۵۸	۱۳۶۷۶	۱۷۴۰	۱۷۴۰	۸۱۷۸	۶۱۶۰	۲۰۱۸	۰	۰	۰	۰	۰	۰	
چهارمحال	۷۰	۷۰	۷۰	۰	۰	۰	۰	۰	۷۰	۰	۷۰	۰	۰	۰	
خراسان جنوبی	۲۲۰۵	۲۲۰۵	۲۲۰۵	۰	۰	۲۲۰۵	۰	۲۲۰۵	۰	۰	۰	۰	۰	۰	
خراسان رضوی	۳۷۸۳۸	۱۸۳۰۴	۳۹۶۴۲	۲۰۸۴۲	۱۸۰۵۴	۱۴۸۱۶	۱۴۸۱۶	۰	۱۴۸۰	۰	۱۴۸۰	۷۰۰	۷۰۰	۰	
خراسان شمالی	۲۴۶۴	۲۴۶۴	۲۴۶۴	۰	۰	۲۴۶۴	۲۴۶۴	۰	۰	۰	۰	۰	۰	۰	
خوزستان	۳۳۷۹۷	۱۳۷۹۴	۴۷۵۹۱	۲۰۰۰۳	۱۴۵۲	۱۴۶۹۸	۱۲۳۴۲	۲۳۵۶	۳۶۷۵	۰	۳۶۷۵	۹۳۶	۰	۹۳۶	
زنجان	۱۷۰۰	۴۸۰	۱۷۰۰	۰	۰	۱۷۰۰	۰	۰	۱۲۲۰	۴۸۰	۰	۰	۰	۰	
سمنان	۴۳۳۳	۱۸۷۴	۶۲۰۷	۲۴۵۹	۰	۱۱۸۸	۷۰۰	۴۸۸	۲۹۸۰	۱۰۶۴	۱۹۱۶	۱۶۵	۱۱۰	۵۵	
سیستان	۵۱۰۴	۵۱۰۴	۵۱۰۴	۰	۰	۰	۰	۰	۵۱۰۴	۰	۵۱۰۴	۰	۰	۰	
فارس	۷۵۴۸	۴۹۷۱	۱۲۵۱۹	۵۶۲۱	۲۰۵۲	۱۴۰۲	۱۴۰۲	۰	۰	۰	۰	۵۲۵	۰	۵۲۵	
قزوین	۴۶۲۰	۱۵۱۶	۶۱۳۶	۳۸۰۰	۳۰۴۴	۸۲۰	۷۶۰	۶۰	۰	۰	۰	۰	۰	۰	
قم	۶۲۴۶	۳۱۴۶	۹۳۹۲	۲۲۴۶	۰	۹۰۰	۹۰۰	۰	۳۱۰۰	۰	۳۱۰۰	۰	۰	۰	
کردستان	۷۵۱۹	۲۳۲۲	۹۸۴۱	۵۱۹۷	۰	۲۳۲۲	۲۳۲۲	۰	۵۱۹۷	۰	۵۱۹۷	۰	۰	۰	
کرمان	۵۵۰۴	۴۲۹۳	۹۷۹۷	۰	۰	۴۲۹۳	۴۲۹۳	۰	۱۲۱۱	۰	۱۲۱۱	۰	۰	۰	
کرمانشاه	۱۵۵۵۸	۸۴۴۰	۱۶۴۹۸	۲۶۷۵	۰	۷۷۵۵	۷۷۵۵	۰	۳۷۲۳	۰	۳۷۲۳	۱۴۰۵	۶۸۵	۷۲۰	
کهگیلویه	۱۱۴۰۵	۴۴۴۵	۱۵۸۵۰	۶۹۶۰	۲۶۴۰	۵۹۸۱	۱۶۶۱	۴۳۲۰	۰	۰	۰	۰	۰	۰	
گلستان	۱۲۱۰۰	۳۲۸۵	۱۵۳۸۵	۸۸۱۶	۰	۰	۰	۰	۶۵۷۰	۱۷۳	۶۳۹۸	۵۵۳۰	۳۱۱۲	۲۴۱۸	
گیلان	۱۸۴۸۹	۵۶۲۲	۲۴۱۱۱	۱۲۸۶۷	۷۵	۵۲۵۷	۵۱۲۱	۱۳۷	۸۲۹۲	۱۶۸	۸۱۲۴	۳۱۰۲	۲۵۹	۲۸۴۴	
لرستان	۱۵۶۷۸	۱۵۶۷۸	۱۵۶۷۸	۰	۰	۱۵۶۷۸	۱۵۶۷۸	۰	۰	۰	۰	۰	۰	۰	
مازندران	۱۹۷۷۵	۶۲۶۵	۲۰۴۴۰	۱۳۵۱۰	۹۳۱۰	۵۸۶۵	۵۸۶۵	۰	۴۲۰۰	۰	۴۲۰۰	۰	۰	۰	
مرکزی	۸۷۰	۸۷۰	۸۷۰	۰	۰	۰	۰	۰	۰	۰	۰	۰	۰	۰	
هرمزگان	۲۸۷۵۵	۲۳۶۴۰	۵۲۳۹۵	۵۱۱۵	۷۳۱۵	۲۱۴۴۰	۲۱۴۴۰	۰	۰	۰	۰	۰	۰	۰	
همدان	۱۴۳۵۳	۱۴۳۵۳	۱۴۳۵۳	۰	۶۵۳	۱۳۷۰۰	۱۳۷۰۰	۰	۰	۰	۰	۰	۰	۰	
یزد	۲۲۷۰	۰	۲۲۷۰	۰	۰	۰	۰	۰	۲۲۷۰	۰	۲۲۷۰	۰	۰	۰	

- میانگین ساعت آموزشی ارایه شده برای هر کارآموز در این گروه هدف معادل ۱۰۳ ساعت است. این میانگین برای کارآموزان مرد ۱۲۰ و برای کارآموزان زن ۸۹ ساعت گزارش شده است.

جدول ۳-۴۶: آموزش به مشمولان بیمه بیکاری (نفر دوره)

استان	جمع کل			صنعت			خدمات			فرهنگ و هنر			کشاورزی		
	مرد	زن	مرد زن	مرد	زن	مرد زن	مرد	زن	مرد زن	مرد	زن	مرد زن	مرد	زن	مرد زن
۱۴۰۱	۲۰۰۹	۴۰۰	۲۴۰۹	۱۴۷۹	۶۰	۳۳۳	۱۷۳	۱۶۰	۸۶	۲۳	۶۳	۳۳۴	۱۱۷		
۱۴۰۲	۲۱۶۶	۷۴۸	۲۹۱۴	۱۴۲۶	۹۵	۷۹۲	۳۹۴	۳۹۸	۱۸۹	۰	۱۸۹	۳۴۶	۶۶		
آذربایجان شرقی	۱۲۶	۳۹	۱۶۵	۱۲۰	۰	۴۵	۶	۳۹	۰	۰	۰	۰	۰	۰	۰
آذربایجان غربی	۲۶	۰	۲۶	۲۶	۰	۰	۰	۰	۰	۰	۰	۰	۰	۰	۰
اردبیل	۲۱	۰	۲۱	۲۱	۰	۰	۰	۰	۰	۰	۰	۰	۰	۰	۰
اصفهان	۳۰۳	۱۳۹	۴۴۲	۱۴۲	۰	۲۳۵	۱۴۳	۹۲	۲۵	۰	۲۵	۱۸	۲۲		
البرز	۲۴	۰	۲۴	۲۴	۰	۰	۰	۰	۰	۰	۰	۰	۰	۰	۰
بوشهر	۳۷	۳۶	۷۳	۳۴	۱۵	۱۶	۰	۱۶	۵	۰	۵	۳	۰		
تهران	۲۲	۸	۳۰	۵	۰	۱۶	۸	۸	۰	۸	۰	۹	۰		
چهارمحال و بختیاری	۵۷	۵۹	۱۱۶	۱۸	۰	۸۶	۳۹	۴۷	۱۲	۰	۱۲	۰	۰		
خراسان جنوبی	۱۲	۰	۱۲	۱۲	۰	۰	۰	۰	۰	۰	۰	۰	۰		
خراسان رضوی	۲۸۹	۰	۲۸۹	۲۶۱	۰	۰	۰	۰	۰	۰	۰	۲۸	۰		
خراسان شمالی	۱۰۲	۰	۱۰۲	۷۳	۰	۲۹	۲۹	۰	۰	۰	۰	۰	۰		
خوزستان	۳۵	۱	۳۶	۳۲	۰	۱	۰	۱	۰	۰	۰	۳	۰		
سمنان	۸	۱۷	۲۵	۸	۰	۰	۰	۰	۰	۰	۰	۰	۰		
سیستان و بلوچستان	۱۳	۴۵	۵۸	۱۳	۰	۲۳	۰	۲۳	۰	۰	۰	۰	۰		
فارس	۱۵۷	۴	۱۶۱	۳۸	۰	۲۱	۲۱	۰	۰	۰	۰	۹۸	۴		
کردستان	۳	۱۲	۱۵	۱۲	۰	۰	۰	۰	۰	۰	۰	۳	۰		
کرمان	۱۱	۰	۱۱	۱۱	۰	۰	۰	۰	۰	۰	۰	۰	۰		
کرمانشاه	۷۳	۱۰	۸۳	۵۳	۰	۰	۰	۰	۰	۰	۰	۲۰	۱۰		
کهگیلویه و بویراحمد	۳	۲	۵	۳	۰	۰	۰	۰	۰	۰	۰	۰	۰		
گلستان	۲۱۲	۱۶	۲۲۸	۱۷۱	۰	۲۵	۱۱	۱۴	۰	۰	۰	۳۰	۲		
گیلان	۹۴	۱۰	۱۰۴	۷۵	۰	۰	۰	۰	۰	۰	۰	۱۹	۱۰		
لرستان	۳۷	۱۶	۵۳	۶	۱	۴۶	۳۱	۱۵	۰	۰	۰	۰	۰		
مازندران	۱۹۹	۲۹	۲۲۸	۷۷	۹	۳۱	۱۶	۱۵	۰	۰	۰	۱۰۶	۵		
مرکزی	۱۵۰	۱۷۰	۳۲۰	۱۲۶	۹۱	۱۳۲	۵۹	۷۳	۵۲	۰	۵۲	۰	۱۰		
هرمزگان	۳۱	۴۷	۷۸	۶	۰	۷۲	۲۵	۴۷	۰	۰	۰	۰	۰		
همدان	۹۸	۷۲	۱۷۰	۹۲	۲۳	۱۴	۶	۸	۴۱	۰	۴۱	۰	۰		
یزد	۲۳	۱۶	۳۹	۱۴	۰	۰	۰	۰	۰	۰	۰	۹	۳		

- در گروه هدف مشمولان بیمه بیکاری در ۲۷ استان عملکرد آموزشی ثبت شده است.

- در عملکرد بخش دولتی برای این گروه هدف ۲۹۱۴ نفر-دوره گزارش شده است. استان اصفهان با ۴۴۲ نفر بیشترین و استان های بوشهر، زنجان، قزوین و قم بدون عملکرد آموزشی کمترین فعالیت را در این گروه هدف داشته اند.

جدول ۳-۴۷: آموزش به مشمولان بیمه بیکاری (نفر ساعت)

استان	جمع کل			صنعت			خدمات			فرهنگ و هنر			کشاورزی		
	مرد و وزن	مرد	زن	مرد و وزن	مرد	زن	مرد و وزن	مرد	زن	مرد و وزن	مرد	زن	مرد و وزن	مرد	زن
۱۴۰۱	۴۶۱,۶۶۳	۳۹۵,۶۹۸	۶۵,۹۶۵	۳۳۷,۳۸۴	۳۲۳,۷۸۱	۱۳,۶۰۳	۲۸,۵۸۹	۱۳,۹۵۰	۱۴,۶۳۹	۲۲,۸۷۹	۵,۳۳۱	۱۷,۵۴۸	۷۲,۸۱۱	۵۲,۶۳۶	۲۰,۱۷۵
۱۴۰۲	۵۰۷,۵۱۹	۳۹۴,۳۷۴	۱۱۳,۱۴۶	۳۲۵,۳۳۳	۲۹۷,۳۴۱	۲۷,۹۹۲	۶۸,۵۷۲	۲۷,۷۱۶	۴۰,۸۵۷	۳۲۷۰۷	.	۳۲۷۰۷	۸۰۹۰۷	۶۹,۳۱۷	۱۱,۵۹۰
آذربایجان شرقی	۲۴۸۲۵	۲۱۳۷۵	۳۴۵۰	۲۱۰۷۵	۲۱۰۷۵	.	۳۷۵۰	۳۰۰	۳۴۵۰
آذربایجان غربی	۳۷۵۰	۳۷۵۰	.	۳۷۵۰	۳۷۵۰
اردبیل	۴۰۳۲	۴۰۳۲	.	۴۰۳۲	۴۰۳۲
اصفهان	۵۰۷۷۶	۳۵۶۵۲	۱۵۱۲۴,۵	۲۶۵۹۳	۲۶۵۹۳	.	۱۶۷۳۳	۶۷۸۸,۵	۹۹۴۴,۵	۲۷۲۵	.	۲۷۲۵	۴۷۲۵	۲۲۷۰	۲۴۵۵
البرز	۸۱۷۰	۸۱۷۰	.	۸۱۷۰	۸۱۷۰
بوشهر	۱۶۹۲۵	۹۸۹۱	۷۰۳۴	۱۳۹۴۶	۹۶۶۶	۴۲۸۰	۲۰۰۴	.	۲۰۰۴	۷۵۰	.	۷۵۰	۲۲۵	۲۲۵	.
تهران	۳۲۶۵	۲۸۶۵	۴۰۰	۸۰۰	۸۰۰	.	۸۰۰	۴۰۰	۴۰۰	.	.	.	۱۶۶۵	۱۶۶۵	.
چهارمحال	۱۴۲۱۸	۹۶۶۰,۵	۴۵۵۷,۵	۶۶۱۰	۶۶۱۰	.	۶۸۱۰	۳۰۵۰,۵	۳۷۵۹,۵	۷۹۸	.	۷۹۸	.	.	.
خراسان جنوبی	۱۳۶۵	۱۳۶۵	.	۱۳۶۵	۱۳۶۵
خراسان رضوی	۵۲۵۹۳,۵	۵۲۵۹۴	.	۵۰۳۳۳	۵۰۳۳۳	۲۲۶۰,۵	۲۲۶۰,۵	.
خراسان شمالی	۲۰۰۵۳	۲۰۰۵۳	.	۱۵۶۲۱	۱۵۶۲۱	.	۴۴۳۲	۴۴۳۲
خوزستان	۷۲۵۴,۵	۶۷۹۲,۵	۴۶۲	۶۵۵۶	۶۵۵۶	.	۴۶۲	.	۴۶۲	.	.	.	۲۳۶,۵	۲۳۶,۵	.
سمنان	۳۸۰۴	۸۱۲	۲۹۹۲	۸۱۲	۸۱۲	۲۹۹۲	.	۲۹۹۲	.	.	.
سیستان	۹۷۶۸	۱۴۰۴	۸۳۶۴	۱۴۰۴	۱۴۰۴	.	۴۱۴۰	.	۴۱۴۰	.	.	.	۴۲۲۴	.	۴۲۲۴
فارس	۳۲۷۰,۵	۳۱۵۰,۵	۱۲۰۰	۱۵۰۳۰	۱۵۰۳۰	.	۸۴۰	۸۴۰	۱۶۸۳,۵	۱۵۶۳,۵	۱۲۰۰
کردستان	۳۸۲۵	۵۶۷	۳۲۵۸	۳۲۵۸	۳۲۵۸	۳۲۵۸	.	.	.	۵۶۷	.
کرمان	۲۲۴۴	۲۲۴۴	.	۲۲۴۴	۲۲۴۴
کرمانشاه	۱۶۷۸۷,۵	۱۴۳۸۲,۵	۲۴۰۵	۱۰۳۸۲,۵	۱۰۳۸۲,۵	۶۴۰,۵	۴۰۰۰	۲۴۰,۵
کهگیلویه	۷۶۵	۱۶۵	۶۰۰	۱۶۵	۱۶۵	۶۰۰	.	.
گلستان	۴۵۱۴۵	۴۱۶۰,۵	۳۵۴۰	۲۷۲۳۶	۲۷۲۳۶	.	۵۷۹۴	۲۵۷۴	۳۲۲۰	۱۱۷۹۵	۳۲۰
گیلان	۲۱۱۳۵,۵	۱۸۷۳۰,۵	۲۴۰۵	۱۵۴۸۱	۱۵۴۸۱	۳۲۴۹,۵	۲۴۰,۵
لرستان	۶۰۲۰,۵	۳۴۵۴,۵	۲۵۶۶	۲۱۰	۱۷۱	۳۹	۵۸۱۰,۵	۳۲۸۳,۵	۲۵۲۷
مازندران	۵۶۰۹۸,۵	۵۰۱۵۶	۵۹۴۲,۵	۲۸۴۳۷	۲۴۶۸۷	۳۷۵۰	۱۷۰۳,۵	۷۳۶	۹۶۷,۵	.	.	.	۲۵۹۵۸	۲۴۷۳۳	۱۲۲۵
مرکزی	۴۲۳۲۹,۵	۱۸۲۲۶,۵	۲۴۱۰۳	۲۴۰۳۲,۵	۱۵۱۷۹,۵	۸۸۵۳	۹۰۹۵	۳۰۴۷	۶۰۴۸	۸۵۲۲	.	۸۵۲۲	۶۸۰	.	۶۸۰
هرمزگان	۵۴۳۰	۳۰۸۰	۲۳۵۰	۱۸۳۰	۱۸۳۰	.	۳۶۰۰	۱۲۵۰	۲۳۵۰
همدان	۴۷۹۵۹	۲۸۳۷۸	۱۹۵۸۱	۳۵۱۷۶	۲۷۳۶۴	۷۸۱۲	۲۵۹۸	۱۰۱۴	۱۵۸۴	۱۰۱۸۵	.	۱۰۱۸۵	.	.	.
یزد	۶۲۷۵	۳۴۶۴	۲۸۱۱	۷۸۴	۷۸۴	۱۹۱۱	.	۱۹۱۱	۳۵۸۰	۲۶۸۰	۹۰۰

-متوسط ساعت آموزشی برای مشمولان بیمه بیکاری معادل ۱۷۴ ساعت بوده است.

جدول ۳-۴۸: آموزش به معتادین بهبود یافته (نفر دوره)

استان	جمع کل			خدمات			صنعت			فرهنگ و هنر			کشاورزی		
	مرد و زن	مرد	زن	مرد و زن	مرد	زن	مرد و زن	مرد	زن	مرد و زن	مرد	زن	مرد و زن	مرد	زن
۱۴۰۱	۲۳۹۳۷	۲۲۰۳۶	۱۶۷۲	۴۸۳۶	۴۴۱۴	۳۷۹	۱۴۵۲۵	۱۴۲۰۲	۱۸۲	۱۴۳۳	۵۰۳	۹۱۶	۳۱۴۳	۲۹۱۷	۱۹۵
۱۴۰۲	۲۵۵۰۰	۲۳۷۲۲	۱۷۷۸	۵۰۲۱	۴۳۹۴	۶۲۷	۱۵۵۷۳	۱۵۳۹۴	۱۷۹	۱۶۱۲	۸۲۱	۷۹۱	۳۲۹۴	۳۱۱۳	۱۸۱
آذربایجان شرقی	۵۳۴	۵۳۴	۰	۲۰۲	۲۰۲	۰	۲۲۳	۲۲۳	۰	۱۰۰	۱۰۰	۰	۹	۹	۰
آذربایجان غربی	۹۸۲	۹۴۲	۴۰	۲۲۴	۲۱۹	۵	۴۷۵	۴۸۹	۱۴	۶۷	۸۸	۲۱	۱۸۱	۱۸۱	۰
اردبیل	۳۷۱	۳۴۹	۲۲	۲۰	۱۰	۱۰	۲۵۸	۲۷۰	۱۲	۹	۹	۰	۷۲	۷۲	۰
اصفهان	۲۵۵۵	۲۳۸۴	۱۷۱	۴۸۸	۴۴۵	۴۳	۱۷۲۴	۱۷۲۴	۰	۱۲۸	۰	۱۲۸	۲۱۵	۲۱۵	۰
البرز	۱۰۶۸	۱۰۲۹	۳۹	۱۳۵	۱۱۷	۱۸	۳۱۳	۳۱۳	۰	۶۷	۸۸	۲۱	۵۳۲	۵۳۲	۰
ایلام	۱۶۰	۱۶۰	۰	۰	۰	۰	۱۴۶	۱۴۶	۰	۰	۰	۰	۱۴	۱۴	۰
بوشهر	۳۴۶	۳۳۷	۹	۳۴	۳۴	۰	۲۳۷	۲۳۷	۰	۲	۲	۰	۶۴	۷۳	۹
تهران	۲۱۹۱	۲۱۸۵	۶	۸۹۴	۹۰۰	۶	۷۹۸	۷۹۸	۰	۹۳	۹۳	۰	۴۰۰	۴۰۰	۰
چهارمحال	۵۹۷	۵۹۶	۱	۴۴	۴۴	۰	۵۱۲	۵۱۳	۱	۰	۰	۰	۴۰	۴۰	۰
خراسان جنوبی	۱۲۳۵	۹۶۳	۲۷۲	۱۸۶	۲۱۲	۲۶	۷۲۴	۷۳۸	۱۴	۳۲	۲۳۷	۲۰۵	۲۱	۴۸	۲۷
خراسان رضوی	۱۶۶۶	۱۴۲۳	۲۴۳	۳۴۲	۲۱۲	۱۳۰	۱۰۵۲	۱۰۷۴	۲۲	۷۳	۱۴۳	۷۰	۸۶	۱۰۷	۲۱
خراسان شمالی	۴۸۳	۳۹۶	۸۷	۲۴	۶۲	۳۸	۳۴۴	۳۴۴	۰	۱۰	۴۲	۳۲	۱۸	۳۵	۱۷
خوزستان	۱۳۰۶	۱۳۰۶	۰	۲۵۸	۲۵۸	۰	۱۰۱۶	۱۰۱۶	۰	۲۰	۲۰	۰	۱۲	۱۲	۰
زنجان	۴۴۵	۴۱۵	۳۰	۶۱	۴۴	۱۷	۲۹۸	۳۱۱	۱۳	۷	۷	۰	۶۶	۶۶	۰
سمنان	۵۲۷	۴۵۴	۷۳	۶۵	۲۴	۴۱	۲۶۹	۲۷۹	۱۰	۱۳	۱۳	۰	۱۴۸	۱۷۰	۲۲
سیستان	۷۳۳	۶۸۸	۴۵	۱۱۲	۷۹	۳۳	۴۹۷	۴۹۷	۰	۱۲	۰	۱۲	۱۱۲	۱۱۲	۰
فارس	۱۲۴۶	۱۱۹۰	۵۶	۹۸	۸۴	۱۴	۷۷۰	۷۹۹	۲۹	۱۱۰	۱۲۳	۱۳	۲۲۶	۲۲۶	۰
قزوین	۱۹۵	۱۹۵	۰	۰	۰	۰	۱۵۰	۱۵۰	۰	۰	۰	۰	۴۵	۴۵	۰
قم	۳۹۰	۳۶۷	۲۳	۳۵	۳۵	۰	۲۸۶	۲۸۶	۰	۹	۳۲	۰	۳۷	۳۷	۰
کردستان	۳۵۳	۳۵۳	۰	۲۴	۲۴	۰	۳۲۹	۳۲۹	۰	۰	۰	۰	۰	۰	۰
کرمان	۵۱۲	۴۵۰	۶۲	۷۹	۷۹	۰	۳۱۶	۳۱۶	۰	۶۳	۱۸	۴۵	۳۷	۵۴	۱۷
کرمانشاه	۳۵۲	۳۳۶	۱۶	۵۴	۳۸	۱۶	۲۹۸	۲۹۸	۰	۰	۰	۰	۰	۰	۰
کهگیلویه	۶۴۳	۵۹۵	۴۸	۸۴	۳۸	۴۶	۵۰۷	۵۰۷	۰	۱۸	۲۰	۲	۳۲	۳۲	۰
گلستان	۱۲۳۳	۱۰۹۹	۱۳۴	۴۰۵	۴۰۵	۰	۶۰۳	۶۰۳	۰	۳۲	۱۰۹	۰	۵۷	۱۱۶	۵۷
گیلان	۱۲۰۳	۱۱۷۱	۳۲	۲۰۰	۱۸۷	۱۳	۸۸۲	۸۹۴	۱۲	۷	۷	۰	۱۰۲	۱۰۲	۰
لرستان	۶۰۰	۵۵۸	۴۲	۹۳	۶۹	۲۴	۴۴۷	۴۴۷	۰	۱۸	۰	۱۸	۴۲	۴۲	۰
مازندران	۱۰۷۳	۱۰۰۷	۶۶	۱۱۶	۱۰۲	۱۴	۶۷۱	۷۱۲	۴۱	۱	۱	۰	۲۳۳	۲۴۴	۱۱
مرکزی	۷۳۰	۶۹۰	۴۰	۳۳۸	۳۰۹	۲۹	۲۱۵	۲۲۶	۱۱	۷۳	۷۳	۰	۹۳	۹۳	۰
هرمزگان	۴۴۰	۴۴۰	۰	۲۰	۲۰	۰	۲۷۵	۲۷۵	۰	۰	۰	۰	۱۴۵	۱۴۵	۰
همدان	۶۸۳	۵۸۸	۹۵	۲۵۱	۲۱۲	۳۹	۲۹۸	۲۹۸	۰	۷۹	۲۳	۵۶	۵۵	۵۵	۰
یزد	۶۴۸	۵۲۲	۱۲۶	۶۵	۰	۶۵	۴۶۱	۴۶۱	۰	۴۴	۱۰۵	۶۱	۱۷	۱۷	۰

- در این گروه هدف عملکرد سال ۱۴۰۲ نسبت به سال ۱۴۰۱ از رشد ۶/۵ درصدی برخوردار می باشد. متقاضیان این گروه بر اساس تفاهم نامه فیما بین سازمان آموزش فنی و حرفه ای کشور با ستاد مبارزه با مواد مخدر و سازمان امور اجتماعی وزارت کشور آموزش مهارتی دیده اند.

- ۹۳ درصد کارآموزان در این گروه هدف مرد و مابقی (۷ درصد) زن می باشند.

- بیشترین تعداد کارآموز در این گروه هدف مربوط به خوشه صنعت (با ۶۱ درصد از کل کارآموزان این گروه) و کمترین تعداد کارآموز مربوط به خوشه فرهنگ و هنر (با ۶ درصد از کل کارآموزان) می باشد.

- کارآموزان خوشه های خدمات و کشاورزی به ترتیب ۲۰ و ۱۳ درصد از کل کارآموزان این گروه هدف را شامل می شوند.

- استان های آذربایجان شرقی، ایلام، خوزستان، قزوین و هرمزگان در بخش زنان عملکردی نداشته اند.

جدول ۳-۴۹: آموزش به معنادرین بهبود یافته (نفر ساعت)

استان	جمع کل			خدمات			صنعت			فرهنگ و هنر			کشاورزی		
	مرد و زن	مرد	زن	مرد و زن	مرد	زن	مرد و زن	مرد	زن	مرد و زن	مرد	زن	مرد و زن	مرد	زن
۱۴۰۱	۳۱۷۱۸۱۶	۲۸۷۸۵۷۷	۲۵۳۰۹۷	۵۳۹۰۷۳	۴۸۴۱۰۸	۴۷۵۴۰	۱۹۲۵۸۹۲	۱۸۷۰۸۱۵	۲۹۲۴۴	۲۵۹۱۸۷	۱۱۴۵۸۳	۱۴۲۹۵۶	۴۴۷۶۶۵	۴۰۹۰۷۲	۳۳۳۵۹
۱۴۰۲	۳۵۰۵۸۳۲	۳۲۵۸۳۲۹	۲۴۷۵۰۴	۶۸۳۹۹۶	۵۹۳۰۵۲	۹۰۹۴۴	۲۱۰۱۴۰۵	۲۰۷۶۱۳۶	۲۵۲۶۹	۲۵۱۲۰۸	۱۴۱۵۱۷	۱۰۹۶۹۱	۴۶۹۲۳۴	۴۴۷۶۳۳	۲۱۶۰۱
آذربایجان شرقی	۴۹۱۴۸	۴۹۱۴۸	۰	۱۲۲۴۴	۱۲۲۴۴	۰	۲۵۵۷۶	۲۵۵۷۶	۰	۱۰۶۸۰	۱۰۶۸۰	۰	۶۴۸	۶۴۸	۰
آذربایجان غربی	۱۳۹۵۲۵	۱۲۸۸۳۳	۱۰۶۹۲	۲۷۲۸۱	۲۷۰۲۶	۲۵۵	۶۳۹۴۳	۶۰۱۲۱	۳۸۲۲	۲۱۴۷۹	۱۴۸۶۴	۶۶۱۵	۲۶۸۲۲	۲۶۸۲۲	۰
اردبیل	۴۲۶۷۱	۳۷۰۳۳	۵۶۳۸	۴۲۵۰	۱۳۰۰	۲۹۵۰	۲۳۷۲۱	۲۱۰۳۳	۲۶۸۸	۳۷۸۰	۳۷۸۰	۰	۱۰۹۲۰	۱۰۹۲۰	۰
اصفهان	۳۰۰۵۴۶	۲۵۲۷۵۰	۴۷۷۹۶	۶۳۸۵۶	۴۶۶۲۶	۱۷۲۳۰	۱۶۴۳۰۳	۱۶۴۳۰۳	۰	۳۰۵۶۶	۰	۳۰۵۶۶	۴۱۸۲۲	۴۱۸۲۲	۰
البرز	۱۱۷۸۸۹	۱۱۳۶۵۳	۴۲۳۶	۲۴۸۷۵	۲۲۸۲۳	۲۰۵۲	۴۴۵۷۲	۴۴۵۷۲	۰	۱۸۱۵۷	۱۵۹۷۳	۲۱۸۴	۳۰۲۸۵	۳۰۲۸۵	۰
ایلام	۴۵۸۲۹	۴۵۸۲۹	۰	۰	۰	۰	۴۰۹۲۹	۴۰۹۲۹	۰	۰	۰	۰	۴۹۰۰	۴۹۰۰	۰
بوشهر	۵۳۴۳۰	۵۲۱۷۰	۱۲۶۰	۳۷۷۴	۳۷۷۴	۰	۳۸۹۴۷	۳۸۹۴۷	۰	۲۸۰	۲۸۰	۰	۹۱۷۰	۹۱۷۰	۱۲۶۰
تهران	۴۵۲۳۵۷	۴۵۰۳۳۵	۲۰۲۲	۱۸۴۲۷۲	۱۸۶۲۹۴	۲۰۲۲	۱۶۹۶۵۰	۱۶۹۶۵۰	۲۰۲۲	۱۷۳۸۶	۱۷۳۸۶	۰	۷۹۰۲۷	۷۹۰۲۷	۰
چهارمحال	۵۵۷۱۹	۵۵۶۷۴	۴۵	۶۳۲۵	۶۳۲۵	۰	۴۱۱۷۷	۴۱۲۲۲	۰	۰	۰	۰	۸۱۷۲	۸۱۷۲	۰
خراسان جنوبی	۱۵۰۸۹۹	۱۱۹۰۶۲	۳۱۸۳۷	۱۵۳۰۸	۱۲۹۴۲	۲۳۶۶	۹۵۲۵۹	۹۳۷۸۹	۱۴۷۰	۳۲۰۵۶	۸۲۴۰	۲۳۸۱۶	۸۲۷۷	۴۰۹۲	۴۱۸۵
خراسان رضوی	۱۹۷۸۸۸	۱۷۶۲۲۹	۲۱۶۵۹	۳۲۵۹۷	۲۶۳۳۶	۶۲۶۱	۱۱۳۸۹۵	۱۱۹۸۵۷	۱۱۳۸۹۵	۳۳۵۸۷	۲۵۶۰۰	۷۹۸۷	۱۱۸۴۷	۱۰۳۹۸	۱۴۴۹
خراسان شمالی	۶۸۵۷۹	۵۶۱۰۶	۱۲۴۷۳	۷۲۸۹	۹۶۰	۶۳۲۹	۴۹۶۹۸	۴۹۶۹۸	۰	۵۰۴۰	۲۱۰۰	۲۹۴۰	۶۵۵۳	۳۳۴۸	۳۲۰۵
خوزستان	۱۱۷۲۳۷	۱۱۷۲۳۷	۰	۲۱۵۶۲	۲۱۵۶۲	۰	۹۲۷۷۵	۹۲۷۷۵	۰	۱۵۲۰	۱۵۲۰	۰	۱۳۸۰	۱۳۸۰	۰
زنجان	۷۵۰۸۸	۷۱۰۹۸	۳۹۹۰	۷۶۷۶	۴۵۹۶	۳۰۸۰	۵۵۸۴۹	۵۶۷۵۹	۳۰۸۰	۲۲۱	۲۲۱	۹۱۰	۱۰۴۳۲	۱۰۴۳۲	۰
سمنان	۷۸۵۴۳	۶۶۷۶۱	۱۱۷۸۳	۹۴۶۲	۳۰۱۵	۶۴۴۷	۳۸۸۰۵	۳۸۸۰۵	۶۴۴۷	۲۲۷۵	۲۲۷۵	۰	۲۵۳۵۶	۲۵۳۵۶	۲۶۴۶
سیستان	۱۱۷۰۴۷	۱۱۱۴۲۲	۵۶۲۵	۱۸۸۲۶	۱۴۷۳۷	۴۰۸۹	۷۷۳۲۲	۷۷۳۲۲	۰	۱۵۳۶	۰	۱۵۳۶	۱۹۳۶۳	۱۹۳۶۳	۰
فارس	۱۴۸۵۹۷	۱۴۱۹۸۹	۶۶۰۸	۸۶۰۷	۷۳۵۹	۱۲۴۸	۱۰۱۲۴۵	۱۰۵۳۰۵	۱۲۴۸	۴۵۷۰	۴۰۶۰	۳۲۷۰	۳۰۱۱۶	۳۰۱۱۶	۰
قزوین	۲۵۱۶۲	۲۵۱۶۲	۰	۰	۰	۰	۲۰۶۰۱	۲۰۶۰۱	۰	۰	۰	۰	۴۵۶۱	۴۵۶۱	۰
قم	۴۲۶۲۸	۳۸۹۲۵	۳۷۰۳	۲۸۷۰	۲۸۷۰	۰	۲۷۵۷۶	۲۷۵۷۶	۰	۶۱۸۳	۲۴۸۰	۳۷۰۳	۶۰۰۰	۶۰۰۰	۰
کردستان	۵۴۵۳۳	۵۴۵۳۳	۰	۴۳۸۰	۴۳۸۰	۰	۵۰۱۵۳	۵۰۱۵۳	۰	۰	۰	۰	۰	۰	۰
کرمان	۷۴۱۲۱	۶۴۶۷۱	۹۴۵۰	۹۴۹۷	۹۴۹۷	۰	۴۶۲۳۲	۴۶۲۳۲	۰	۱۰۶۹۰	۲۴۳۰	۸۲۶۰	۷۷۰۲	۶۵۱۲	۱۱۹۰
کرمانشاه	۶۲۶۸۳	۵۹۸۷۵	۲۸۰۸	۶۶۰۸	۳۸۰۰	۲۸۰۸	۵۶۰۷۵	۵۶۰۷۵	۲۸۰۸	۰	۰	۰	۰	۰	۰
کهگیلویه	۷۸۵۸۵	۷۳۲۴۸	۵۳۳۷	۶۹۶۳	۲۲۳۴	۴۷۲۹	۶۴۶۴۰	۶۴۶۴۰	۰	۲۴۳۵	۱۸۲۷	۶۰۸	۴۵۴۷	۴۵۴۷	۰
گلستان	۱۷۱۵۸۶	۱۵۸۵۲۸	۱۳۰۵۸	۵۹۱۵۴	۵۹۱۵۴	۰	۸۵۳۸۳	۸۵۳۸۳	۰	۱۰۸۱۲	۴۳۲۰	۶۴۹۲	۱۶۲۳۷	۹۶۷۱	۶۵۶۶
گیلان	۱۹۲۰۸۸	۱۸۹۴۵۳	۲۶۳۵	۱۹۳۴۱	۱۸۰۲۱	۱۳۲۰	۱۵۵۶۲۲	۱۵۵۶۲۲	۱۳۲۰	۵۹۵	۰	۵۹۵	۱۶۵۳۱	۱۶۵۳۱	۰
لرستان	۱۰۲۶۲۸	۹۸۲۸۷	۴۳۴۱	۱۱۶۹۲	۷۹۰۰	۳۷۹۲	۸۲۵۴۹	۸۲۵۴۹	۳۷۹۲	۵۴۹	۰	۵۴۹	۷۸۳۸	۷۸۳۸	۰
مازندران	۱۳۹۲۸۵	۱۲۹۸۸۷	۹۳۹۸	۱۶۷۶۰	۱۰۲۶۴	۶۴۹۶	۸۵۸۷۰	۸۵۸۷۰	۶۴۹۶	۱۸۰۲	۳۳۷	۳۳۷	۳۶۳۰	۳۵۲۰	۱۱۰۰
مرکزی	۱۱۷۰۶۸	۱۱۲۰۹۸	۴۹۷۰	۴۹۷۰۵	۳۸۷۰	۳۷۶۱۲	۳۶۵۱۲	۳۷۶۱۲	۳۸۷۰	۱۱۰۰	۱۶۲۰۰	۱۶۲۰۰	۱۳۵۵۱	۱۳۵۵۱	۰
هرمزگان	۸۸۰۳۴	۸۸۰۳۴	۰	۴۶۲۰	۴۶۲۰	۰	۶۷۲۰۳	۶۷۲۰۳	۰	۰	۰	۰	۱۶۲۱۱	۱۶۲۱۱	۰
همدان	۱۰۶۵۷۶	۱۰۰۵۹۰	۵۹۸۶	۳۰۳۵۰	۲۸۵۸۰	۱۷۷۰	۵۸۳۲۱	۵۸۳۲۱	۱۷۷۰	۸۲۸۸	۴۰۷۲	۴۲۱۶	۹۶۱۸	۹۶۱۸	۰
یزد	۳۹۸۶۳	۱۹۷۰۹	۲۰۱۵۴	۱۱۸۳۰	۰	۱۱۸۳۰	۱۴۹۲۵	۱۴۹۲۵	۱۱۸۳۰	۱۱۹۸۶	۳۶۶۲	۸۳۲۴	۱۱۲۲	۱۱۲۲	۰

- میانگین ساعت آموزشی ارایه شده به هر کارآموز در این گروه هدف معادل ۱۳۷ ساعت می باشد. این میانگین برای کارآموزان مرد ۱۳۷ ساعت و برای کارآموزان زن ۱۳۹ ساعت می باشد.

جدول ۳-۵۰: آموزش به پناهندگان و اتباع خارجی (نفر دوره)

استان	جمع کل			صنعت			خدمات			فرهنگ و هنر			کشاورزی		
	مرد و زن	مرد	زن	مرد و زن	مرد	زن	مرد و زن	مرد	زن	مرد و زن	مرد	زن	مرد و زن	مرد	زن
۱۴۰۱	۳,۲۴۸	۱,۹۳۹	۱,۳۰۹	۱,۲۶۶	۹۹	۱,۱۶۷	۱,۶۱۱	۱,۵۱۰	۱۰۱	۱۴۷	۱۰۹	۳۸	۲۲۴	۲۲۱	۳
۱۴۰۲	۱۰,۹۵	۲۴۵	۸۵۰	۲۵۲	۲۱۲	۴۰	۷۳۰	۲۶	۷۰۴	۶۱	۰	۶۱	۵۲	۷	۴۵
اصفهان	۷۴	۲۴	۵۰	۲۴	۲۴	۰	۳۸	۰	۳۸	۱۲	۰	۱۲	۰	۰	۰
البرز	۲۴	۰	۲۴	۰	۰	۰	۲۴	۰	۲۴	۰	۰	۰	۰	۰	۰
ایلام	۳۶	۷	۲۹	۰	۰	۰	۲۶	۰	۲۶	۰	۰	۰	۱۰	۷	۳
بوشهر	۲۶	۱۱	۱۵	۱۱	۱۱	۰	۱۵	۰	۱۵	۰	۰	۰	۰	۰	۰
خراسان جنوبی	۳۶	۱۲	۲۴	۲۴	۱۲	۱۲	۱۲	۰	۱۲	۰	۰	۰	۰	۰	۰
خراسان رضوی	۱۵۲	۴۲	۱۱۰	۴۲	۴۲	۰	۷۶	۰	۷۶	۱۶	۰	۱۶	۱۸	۰	۱۸
خوزستان	۲۴	۰	۲۴	۱۲	۰	۱۲	۱۲	۰	۱۲	۰	۰	۰	۰	۰	۰
سمنان	۴۷	۲۲	۲۵	۲۲	۲۲	۰	۱۳	۰	۱۳	۰	۰	۰	۱۲	۰	۱۲
فارس	۸۹	۳۵	۵۴	۳۵	۳۵	۰	۵۴	۰	۵۴	۰	۰	۰	۰	۰	۰
قزوین	۲۵	۲۵	۰	۱۲	۱۲	۰	۱۳	۱۳	۰	۰	۰	۰	۰	۰	۰
قم	۶۷	۱۱	۵۶	۱۱	۱۱	۰	۵۶	۰	۵۶	۰	۰	۰	۰	۰	۰
کرمان	۸۴	۰	۸۴	۰	۰	۰	۸۴	۰	۸۴	۰	۰	۰	۰	۰	۰
کرمانشاه	۳۱	۵	۲۶	۱۰	۵	۵	۰	۰	۰	۲۱	۰	۲۱	۰	۰	۰
گلستان	۵۱	۰	۵۱	۱۱	۰	۱۱	۲۸	۰	۲۸	۰	۰	۰	۱۲	۰	۱۲
لرستان	۲۶	۲۶	۰	۲۶	۲۶	۰	۰	۰	۰	۰	۰	۰	۰	۰	۰
مرکزی	۴۹	۲۴	۲۵	۱۲	۱۲	۰	۱۳	۱۲	۲۵	۱۲	۰	۱۲	۰	۰	۰
هرمزگان	۳۳	۰	۳۳	۰	۰	۰	۳۳	۰	۳۳	۰	۰	۰	۰	۰	۰
یزد	۲۲۱	۱	۲۲۰	۰	۰	۰	۲۲۱	۱	۲۲۰	۰	۰	۰	۰	۰	۰

در بخش آموزش به پناهندگان و اتباع خارجی و با توجه به تفاهمنامه منعقد شده فقط ۱۸ استان در این بخش فعال بوده و عملکرد آموزش شی دارند. در بخش آموزش مراکز دولتی برای پناهندگان و اتباع خارجی در سال ۱۴۰۲ تعداد ۱۰۹۵ نفر-دوره آموزش برگزار شده است که استان خراسان رضوی با ۱۵۲ نفر-دوره آموزش بیشترین و استان های البرز و خوزستان کرمانشاه با ۲۴ نفر-دوره آموزش کمترین تعداد کارآموز را آموزش داده اند.

جدول ۳-۵۱: آموزش به پناهندگان و اتباع خارجی (نفر ساعت)

استان	جمع کل			صنعت			خدمات			فرهنگ و هنر			کشاورزی		
	مرد و زن	مرد	زن	مرد زن	مرد	زن	مرد زن	مرد	زن	مرد زن	مرد	زن	مرد زن	مرد	زن
۱۴۰۱	۶۴۳,۸۶۴	۳۸۰,۸۷۰	۲۶۲,۹۹۴	۲۶۲,۴۱۰	۱۹,۹۲۰	۲۴۲,۴۹۱	۳۲۲,۸۴۵	۳۱۲,۵۱۶	۱۰,۳۲۹	۲۵,۵۵۱	۱۵,۷۲۲	۹,۸۲۹	۳۳,۰۵۹	۳۲,۷۱۴	۳۴۵
۱۴۰۲	۱۸۰,۴۸۱	۵۰,۱۴۲	۱۳۰,۳۳۹	۵۷,۵۵۹	۴۷,۵۶۹	۹,۹۹۰	۱۰۹,۳۹۰	۱,۲۷۸	۱۰۸,۰۱۲	۰	۶,۸۹۲	۶,۸۹۲	۰	۱,۲۹۵	۵,۴۴۵
اصفهان	۱۶,۶۷۶	۴,۷۰۴	۱۱,۹۷۲	۴,۷۰۴	۰	۴,۷۰۴	۱۰,۶۲۸	۰	۱۰,۶۲۸	۰	۱,۳۴۴	۱,۳۴۴	۰	۰	۰
البرز	۸,۰۱۶	۰	۸,۰۱۶	۰	۰	۰	۸,۰۱۶	۰	۸,۰۱۶	۰	۰	۰	۰	۰	۰
ایلام	۴,۶۱۳	۱,۲۹۵	۳,۳۱۸	۰	۰	۰	۲,۷۶۳	۰	۲,۷۶۳	۰	۰	۰	۰	۱,۲۹۵	۵۵۵
بوشهر	۵,۷۷۴	۲,۸۷۱	۲,۹۰۳	۲,۸۷۱	۰	۲,۸۷۱	۲,۹۰۳	۰	۲,۹۰۳	۰	۰	۰	۰	۰	۰
خراسان جنوبی	۶,۰۶۶	۳۹۰	۵,۶۷۶	۳,۶۶۶	۳۹۰	۳,۲۷۶	۲,۴۰۰	۰	۲,۴۰۰	۰	۰	۰	۰	۰	۰
خراسان رضوی	۲۵,۹۰۷	۷,۶۷۰	۱۸,۲۳۷	۷,۶۷۰	۷,۶۷۰	۰	۱۴,۸۹۷	۰	۱۴,۸۹۷	۰	۲,۰۸۰	۲,۰۸۰	۰	۱,۲۶۰	۱,۲۶۰
خوزستان	۸,۷۲۴	۰	۸,۷۲۴	۳,۱۸۰	۰	۳,۱۸۰	۵,۵۴۴	۰	۵,۵۴۴	۰	۰	۰	۰	۰	۰
سمنان	۸,۶۶۱	۳,۳۱۷	۵,۳۴۴	۳,۳۱۷	۰	۳,۳۱۷	۳,۹۵۲	۰	۳,۹۵۲	۰	۰	۰	۰	۰	۱,۳۹۲
فارس	۱۷,۸۹۸	۸,۳۹۴	۹,۵۰۴	۸,۳۹۴	۰	۸,۳۹۴	۹,۵۰۴	۰	۹,۵۰۴	۰	۰	۰	۰	۰	۰
قزوین	۶,۵۶۴	۶,۵۶۴	۰	۵,۹۴۰	۵,۹۴۰	۰	۶۲۴	۶۲۴	۰	۰	۰	۰	۰	۰	۰
قم	۷,۵۲۵	۳,۳۰۰	۴,۲۲۵	۳,۳۰۰	۰	۳,۳۰۰	۴,۲۲۵	۰	۴,۲۲۵	۰	۰	۰	۰	۰	۰
کرمان	۱۶,۶۹۸	۰	۱۶,۶۹۸	۰	۰	۰	۱۶,۶۹۸	۰	۱۶,۶۹۸	۰	۰	۰	۰	۰	۰
کرمانشاه	۳,۳۵۸	۵۷۵	۲,۷۸۳	۵۷۵	۱,۱۵۰	۵۷۵	۰	۰	۰	۰	۲,۲۰۸	۲,۲۰۸	۰	۰	۰
گلستان	۱۱,۶۹۳	۰	۱۱,۶۹۳	۲,۹۵۹	۰	۲,۹۵۹	۶,۴۹۶	۰	۶,۴۹۶	۰	۰	۰	۰	۰	۲,۲۳۸
لرستان	۹,۱۱۲	۹,۱۱۲	۰	۹,۱۱۲	۰	۹,۱۱۲	۰	۰	۰	۰	۰	۰	۰	۰	۰
مرکزی	۷,۰۸۰	۱,۹۲۰	۵,۱۶۰	۱,۲۹۶	۰	۱,۲۹۶	۴,۵۲۴	۰	۴,۵۲۴	۰	۱,۲۶۰	۱,۲۶۰	۰	۰	۰
هرمزگان	۹,۳۲۰	۰	۹,۳۲۰	۰	۰	۰	۹,۳۲۰	۰	۹,۳۲۰	۰	۰	۰	۰	۰	۰
یزد	۶,۷۹۶	۳۰	۶,۷۶۶	۰	۰	۰	۶,۷۹۶	۳۰	۶,۷۹۶	۰	۰	۰	۰	۰	۰

در بخش آموزش به پناهندگان و اتباع خارجی و با توجه به تفاهمنامه منعقد شده فقط ۱۸ استان در این بخش فعال بوده و عملکرد آموزشی دارند. در بخش آموزش مراکز دولتی برای پناهندگان و اتباع خارجی در سال ۱۴۰۲ تعداد ۱۸۰۴۸۰ نفر-ساعت دوره آموزش برگزار شده است که استان خراسان رضوی با ۲۵۹۰۷ نفر-ساعت آموزش بیشترین و استان کرمانشاه با ۳۳۵۸ نفر-ساعت آموزش کمترین تعداد کارآموز را آموزش داده اند.

جدول ۳-۵۲: آموزش به متقاضیان مهارت آموزی (نفر دوره)

استان	جمع کل			صنعت			خدمات			فرهنگ و هنر			کشاورزی		
	مرد و زن	مرد	زن	مرد و زن	مرد	زن	مرد و زن	مرد	زن	مرد و زن	مرد	زن	مرد و زن	مرد	زن
۱۴۰۱	۲۴۱,۲۷۹	۹۹,۱۵۶	۱۴۲,۱۲۳	۱۲۲,۷۸۷	۱۰,۱۲۰	۱۱۲,۶۶۷	۶۸,۸۷۷	۵۰,۲۱۳	۱۸,۶۶۴	۱۸,۰۶۴	۹۰,۹۴	۸,۹۷۰	۳۱,۵۳۲	۲۹,۷۱۵	۱,۸۱۷
۱۴۰۲	۲۴۹,۳۱۸	۱۴۱,۹۶۸	۱۰۷,۲۵۰	۱۲۱,۱۱۹	۱۱۰,۳۱۶	۱۰,۸۰۳	۷۵,۹۰۲	۱۹,۹۴۴	۵۵,۹۵۸	۳۳,۵۲۰	۲,۲۸۳	۳۱,۲۳۷	۱۸,۷۷۷	۹,۴۲۵	۹,۳۵۲
آذربایجان شرقی	۸,۵۸۸	۵,۸۰۹	۲,۷۷۹	۵,۱۱۶	۴,۷۶۹	۳۴۷	۲,۵۸۱	۶۲۲	۱,۹۵۹	۳۲۲	۲,۵۸۱	۳۲۲	۴۹۲	۳۴۱	۱۵۱
آذربایجان غربی	۷,۷۶۸	۳,۲۳۲	۴,۵۳۶	۲,۴۶۸	۲,۳۳۴	۱۳۴	۳,۶۸۳	۵۲۳	۳,۱۶۰	۱,۱۴۸	۸۱	۱,۰۶۷	۴۶۹	۲۹۴	۱۷۵
اردبیل	۶,۰۹۸	۲,۸۹۱	۳,۲۰۷	۳,۰۹۶	۲,۶۴۶	۴۵۰	۱,۹۵۰	۹۱	۱,۸۵۹	۸۲۵	۶	۸۱۹	۲۲۷	۱۴۸	۷۹
اصفهان	۱۹,۱۷۸	۹,۹۲۸	۹,۲۵۰	۸,۰۳۷	۷,۱۸۶	۸۵۱	۷,۰۸۰	۱,۹۹۳	۵,۰۸۷	۲,۷۴۷	۱۷۰	۲,۵۷۷	۱,۳۱۴	۵۷۹	۷۳۵
البرز	۵,۵۲۷	۳,۷۶۲	۱,۷۶۵	۳,۳۶۵	۲,۹۶۷	۳۹۸	۷۶۲	۳۲۹	۴۳۳	۷۷۶	۷۵	۷۰۱	۶۲۴	۳۹۱	۲۳۳
ایلام	۴,۷۹۹	۲,۳۳۲	۲,۴۶۷	۱,۹۳۶	۱,۷۰۲	۲۳۴	۱,۶۳۸	۴۳۸	۱,۲۰۰	۹۰۸	۴۹	۸۵۹	۳۱۷	۱۴۳	۱۷۴
بوشهر	۷,۵۷۵	۴,۷۸۷	۲,۷۸۸	۲,۷۹۷	۲,۶۱۰	۱۸۷	۳,۶۵۳	۱,۹۲۰	۱,۷۳۳	۶۱۴	۳۳	۵۸۱	۵۱۱	۲۲۴	۲۸۷
تهران	۱۲,۰۱۸	۶,۷۷۹	۵,۲۳۹	۵,۷۱۰	۵,۲۰۹	۵۰۱	۴,۳۳۰	۱,۳۷۱	۲,۹۵۹	۱,۶۴۸	۷۹	۱,۵۶۹	۳۳۰	۱۲۰	۲۱۰
چهارمحال بختیاری	۴,۲۵۳	۲,۶۳۹	۱,۶۱۴	۲,۱۵۲	۲,۰۴۳	۱۰۹	۸۹۵	۳۴۱	۵۵۴	۸۴۸	۵۶	۷۹۲	۳۵۸	۱۹۹	۱۵۹
خراسان جنوبی	۳,۴۲۴	۱,۸۷۴	۱,۵۵۰	۱,۶۱۳	۱,۴۱۰	۲۰۳	۱,۰۹۸	۲۸۱	۸۱۷	۶۱۶	۱۰۶	۵۱۰	۹۷	۷۷	۲۰
خراسان رضوی	۱۶,۷۱۰	۹,۱۸۹	۷,۵۲۱	۷,۵۵۰	۶,۵۵۱	۹۹۹	۵,۱۶۵	۱,۲۵۳	۳,۹۱۲	۲,۱۰۰	۹۶	۲,۰۰۴	۱,۸۹۵	۱,۲۸۹	۶۰۶
خراسان شمالی	۴,۹۲۰	۳,۰۶۷	۱,۸۵۳	۲,۸۷۱	۲,۴۸۴	۳۸۷	۱,۴۳۷	۳۶۰	۱,۰۷۷	۱۲۰	۴۳	۷۷	۴۹۲	۱۸۰	۳۱۲
خوزستان	۱۶,۹۷۱	۹,۷۷۹	۷,۱۹۲	۸,۷۴۴	۸,۰۷۵	۶۶۹	۵,۰۰۲	۱,۳۷۹	۳,۶۲۳	۲,۳۱۴	۵۳	۲,۲۶۱	۹۱۱	۲۷۲	۶۳۹
زنجان	۵,۸۱۶	۳,۰۵۵	۲,۷۶۱	۲,۷۹۸	۲,۳۷۶	۴۲۲	۱,۷۷۳	۳۳۱	۱,۴۴۲	۷۳۲	۵۹	۶۷۳	۵۱۳	۲۸۹	۲۲۴
سمنان	۴,۳۲۶	۱,۵۶۰	۲,۷۶۶	۱,۱۹۲	۱,۰۵۰	۱۴۲	۱,۴۹۱	۲۴۰	۱,۲۵۱	۱,۲۰۲	۷۶	۱,۱۲۶	۴۴۱	۱۹۴	۲۴۷
سیستان و بلوچستان	۱۰,۱۶۵	۵,۰۷۷	۵,۰۸۸	۴,۱۱۲	۳,۹۹۰	۱۲۲	۳,۱۶۹	۶۳۹	۲,۵۳۰	۲,۵۴۴	۲۴۰	۲,۳۰۴	۳۴۰	۲۰۸	۱۳۲
فارس	۱۹,۶۰۷	۱۱,۵۷۵	۸,۰۲۲	۹,۷۵۸	۸,۸۰۷	۹۵۱	۵,۳۳۷	۱,۹۲۶	۳,۴۱۱	۲,۷۴۳	۱۳۵	۲,۶۰۸	۱,۷۶۹	۷۰۷	۱,۰۶۲
قزوین	۲,۸۸۷	۱,۶۲۰	۱,۲۶۷	۱,۳۹۸	۱,۲۹۷	۱۰۱	۱,۱۰۳	۱۹۰	۹۱۳	۲۳۱	۲۰	۲۱۱	۱۵۵	۱۱۳	۴۲
قم	۳,۸۵۱	۱,۸۸۹	۱,۹۶۲	۱,۶۳۳	۱,۴۲۹	۲۰۴	۱,۱۲۲	۲۸۵	۸۳۷	۸۵۵	۷۴	۷۸۱	۲۴۱	۱۰۱	۱۴۰
کردستان	۳,۰۲۸	۲,۰۰۸	۱,۰۲۰	۱,۹۶۹	۱,۷۹۰	۱۷۹	۵۳۵	۸۴	۴۵۱	۳۸۳	۱۴	۳۶۹	۱۴۱	۱۲۰	۲۱
کرمان	۱۰,۳۱۸	۷,۷۸۰	۲,۵۳۸	۷,۲۸۸	۷,۱۱۷	۱۷۱	۱,۴۳۷	۳۰۷	۱,۱۳۰	۹۸۲	۳۷	۹۴۵	۶۱۱	۳۱۹	۲۹۲
کرمانشاه	۴,۷۹۷	۳,۵۳۹	۱,۲۵۸	۳,۴۲۸	۳,۲۰۲	۲۲۶	۷۰۸	۱۴۱	۵۶۷	۳۶۱	۶۴	۲۹۷	۳۰۰	۱۳۲	۱۶۸
کهگیلویه بویراحمد	۵,۲۷۲	۲,۰۶۲	۳,۲۱۰	۱,۵۶۴	۱,۴۹۶	۶۸	۲,۱۷۶	۳۲۱	۱,۸۵۵	۱,۰۵۷	۴	۱,۰۵۳	۴۷۵	۲۴۱	۲۳۴
گلستان	۹,۴۱۹	۶,۱۹۵	۳,۲۲۴	۵,۱۷۰	۴,۸۸۹	۲۸۱	۱,۵۳۵	۴۱۹	۱,۱۱۶	۹۷۲	۱۱۸	۸۵۴	۱,۷۴۲	۷۶۹	۹۷۳
گیلان	۹,۴۲۷	۵,۶۶۳	۳,۷۶۴	۵,۱۳۹	۴,۵۴۵	۵۹۴	۲,۶۳۱	۶۳۷	۱,۹۹۴	۹۶۷	۱۱۰	۸۵۷	۶۹۰	۳۷۱	۳۱۹
لرستان	۸,۷۵۲	۵,۰۸۹	۳,۶۶۳	۴,۴۲۹	۴,۲۱۰	۲۱۹	۲,۴۵۷	۴۸۶	۱,۹۷۱	۱,۳۰۳	۶۹	۱,۲۳۴	۵۶۳	۳۲۴	۲۳۹
مازندران	۱۱,۵۴۱	۷,۲۹۶	۴,۲۴۵	۶,۰۶۴	۵,۴۷۳	۵۹۱	۳,۰۲۵	۱,۰۷۵	۱,۹۵۰	۹۲۳	۱۱۹	۸۰۴	۱,۵۲۹	۶۲۹	۹۰۰
مرکزی	۵,۶۸۵	۲,۷۱۳	۲,۹۷۲	۲,۴۵۵	۱,۹۴۰	۵۱۵	۱,۸۳۵	۵۶۳	۱,۲۷۲	۱,۱۸۹	۴۶	۱,۱۴۳	۲۰۶	۱۶۴	۴۲
هرمزگان	۳,۷۶۷	۲,۴۴۹	۱,۳۱۸	۲,۱۵۰	۲,۱۱۱	۳۹	۱,۱۰۱	۲۱۶	۸۸۵	۱۳۲	۱۹	۱۱۳	۳۸۴	۱۰۳	۲۸۱
همدان	۶,۶۶۲	۴,۰۳۴	۲,۶۲۸	۳,۱۷۹	۲,۸۹۱	۲۸۸	۲,۰۷۵	۶۵۴	۱,۴۲۱	۹۱۰	۱۳۶	۷۷۴	۴۹۸	۳۵۳	۱۴۵
یزد	۶,۱۶۹	۲,۲۹۶	۳,۸۷۳	۱,۹۳۸	۱,۷۱۷	۲۲۱	۳,۱۱۸	۵۲۹	۲,۵۸۹	۹۷۱	۱۹	۹۵۲	۱۴۲	۳۱	۱۱۱

در بخش آموزش مراکز دولتی برای متقاضیان مهارت آموزی در سال ۱۴۰۲ تعداد ۲۴۹,۳۱۸ نفر-دوره آموزش برگزار شده است که استان فارس با ۱۹,۶۰۷ نفر-دوره آموزش بیشترین و استان قم با ۲,۰۲۸ نفر-دوره آموزش کمترین حجم آموزش ارائه داده اند.

در بخش آموزش مراکز دولتی برای متقاضیان مهارت آموزی در سال ۱۴۰۲ در بخش خوشه های آموزشی در خوشه خدمات تعداد ۷۵,۹۰۲ نفر-دوره آموزش برگزار شده است که استان اصفهان با ۷,۰۸۰ نفر-دوره آموزش بیشترین و استان کردستان با ۵۳۵ نفر-دوره آموزش کمترین حجم آموزش ارائه داده اند.

در بخش آموزش مراکز دولتی برای متقاضیان مهارت آموزی در سال ۱۴۰۲ در بخش خوشه های آموزشی در خوشه صنعت تعداد ۱۲۱,۱۱۹ نفر-دوره آموزش برگزار شده است که استان فارس با ۹,۷۵۸ نفر-دوره آموزش بیشترین و استان سمنان با ۱,۱۹۲ نفر-دوره آموزش کمترین حجم آموزش ارائه داده اند.

در بخش آموزش مراکز دولتی برای متقاضیان مهارت آموزی در سال ۱۴۰۲ در بخش خوشه های آموزشی در خوشه کشاورزی تعداد ۱۸,۷۷۷ نفر-دوره آموزش برگزار شده است که استان خراسان رضوی با ۱,۸۹۵ نفر-دوره آموزش بیشترین و استان خراسان جنوبی با ۹۷ نفر-دوره آموزش کمترین حجم آموزش ارائه داده اند.

در بخش آموزش مراکز دولتی برای متقاضیان مهارت آموزی در سال ۱۴۰۲ در بخش خوشه های آموزشی در خوشه فرهنگ و هنر تعداد ۳۳,۵۲۰ نفر-دوره آموزش برگزار شده است که استان اصفهان با ۲,۷۴۷ نفر-دوره آموزش بیشترین و استان خراسان شمالی با ۱۲۰ نفر-دوره آموزش کمترین حجم آموزش ارائه داده اند.

جدول ۳-۵۴: آموزش به مشمولان بیمه بیکاری (نفر دوره)

استان	جمع کل			صنعت			خدمات			فرهنگ و هنر			کشاورزی		
	مرد	زن	مرد زن	مرد	زن	مرد زن	مرد	زن	مرد زن	مرد	زن	مرد زن	مرد	زن	مرد زن
۱۴۰۱	۲۴۰۹	۲۰۰۹	۴۰۰	۱۴۷۹	۶۰	۳۳۳	۱۷۳	۱۶۰	۸۶	۲۳	۶۳	۴۵۱	۳۳۴	۱۱۷	
۱۴۰۲	۲۹۱۴	۲۱۶۶	۷۴۸	۱۴۲۶	۹۵	۷۹۲	۳۹۴	۳۹۸	۱۸۹	۰	۱۸۹	۴۱۲	۳۴۶	۶۶	
آذربایجان شرقی	۱۶۵	۱۲۶	۳۹	۱۲۰	۰	۴۵	۶	۳۹	۰	۰	۰	۰	۰	۰	
آذربایجان غربی	۲۶	۲۶	۰	۲۶	۰	۰	۰	۰	۰	۰	۰	۰	۰	۰	
اردبیل	۲۱	۲۱	۰	۲۱	۰	۰	۰	۰	۰	۰	۰	۰	۰	۰	
اصفهان	۴۴۲	۳۰۳	۱۳۹	۱۴۲	۰	۲۳۵	۱۴۳	۹۲	۲۵	۰	۲۵	۴۰	۱۸	۲۲	
البرز	۲۴	۲۴	۰	۲۴	۰	۰	۰	۰	۰	۰	۰	۰	۰	۰	
بوشهر	۷۳	۳۷	۳۶	۳۴	۱۵	۱۶	۰	۱۶	۵	۰	۵	۳	۳	۰	
تهران	۳۰	۲۲	۸	۵	۰	۱۶	۸	۸	۰	۰	۰	۹	۹	۰	
چهارمحال و بختیاری	۱۱۶	۵۷	۵۹	۱۸	۰	۸۶	۳۹	۴۷	۱۲	۰	۱۲	۰	۰	۰	
خراسان جنوبی	۱۲	۱۲	۰	۱۲	۰	۰	۰	۰	۰	۰	۰	۰	۰	۰	
خراسان رضوی	۲۸۹	۲۸۹	۰	۲۶۱	۰	۰	۰	۰	۰	۰	۰	۲۸	۲۸	۰	
خراسان شمالی	۱۰۲	۱۰۲	۰	۷۳	۰	۲۹	۲۹	۰	۰	۰	۰	۰	۰	۰	
خوزستان	۳۶	۳۵	۱	۳۲	۰	۱	۰	۱	۰	۰	۰	۳	۳	۰	
سمنان	۲۵	۸	۱۷	۸	۰	۰	۰	۰	۰	۰	۱۷	۰	۰	۰	
سیستان و بلوچستان	۵۸	۱۳	۴۵	۱۳	۰	۲۳	۰	۲۳	۰	۰	۲۲	۰	۰	۰	
فارس	۱۶۱	۱۵۷	۴	۳۸	۰	۲۱	۲۱	۰	۰	۰	۰	۹۸	۹۸	۴	
کردستان	۱۵	۳	۱۲	۱۲	۰	۰	۰	۰	۰	۰	۰	۳	۳	۰	
کرمان	۱۱	۱۱	۰	۱۱	۰	۰	۰	۰	۰	۰	۰	۰	۰	۰	
کرمانشاه	۸۳	۷۳	۱۰	۵۳	۰	۰	۰	۰	۰	۰	۰	۲۰	۲۰	۱۰	
کهگیلویه و بویراحمد	۵	۳	۲	۳	۰	۰	۰	۰	۰	۰	۲	۰	۰	۰	
گلستان	۲۲۸	۲۱۲	۱۶	۱۷۱	۰	۲۵	۱۱	۱۴	۰	۰	۰	۳۰	۳۰	۲	
گیلان	۱۰۴	۹۴	۱۰	۷۵	۰	۰	۰	۰	۰	۰	۰	۱۹	۱۹	۱۰	
لرستان	۵۳	۳۷	۱۶	۶	۱	۴۶	۳۱	۱۵	۰	۰	۰	۰	۰	۰	
مازندران	۲۲۸	۱۹۹	۲۹	۷۷	۹	۳۱	۱۶	۱۵	۰	۰	۰	۱۰۶	۱۰۶	۵	
مرکزی	۳۲۰	۱۵۰	۱۷۰	۱۲۶	۳۵	۱۳۲	۵۹	۷۳	۵۲	۰	۵۲	۱۰	۱۰	۱۰	
هرمزگان	۷۸	۳۱	۴۷	۶	۰	۷۲	۲۵	۴۷	۰	۰	۰	۰	۰	۰	
همدان	۱۷۰	۹۸	۷۲	۱۱۵	۲۳	۱۴	۶	۸	۴۱	۰	۴۱	۰	۰	۰	
یزد	۳۹	۲۳	۱۶	۱۴	۰	۰	۰	۰	۱۳	۰	۱۳	۰	۹	۳	

- در بخش آموزش به مشمولان بیمه بیکاری در ۲۷ استان عملکرد آموزشی ثبت شده است.
- در بخش آموزش مراکز دولتی برای مشمولان بیمه بیکاری در سال ۱۴۰۲ تعداد ۲۹۱۴ نفر-دوره دوره آموزش برگزار شده است که استان اصفهان با ۴۴۲ نفر-ساعت آموزش بیشترین و استان های بوشهر، زنجان، قزوین و قم بدون عملکرد کمترین تعداد کارآموز را آموزش داده اند.

جدول ۳-۵۵: آموزش به مشمولان بیمه بیکاری (نفر ساعت)

استان	جمع کل			صنعت			خدمات			فرهنگ و هنر			کشاورزی		
	مرد	زن	مرد وزن	مرد	زن	مرد وزن	مرد	زن	مرد وزن	مرد	زن	مرد وزن	مرد	زن	مرد وزن
۱۴۰۱	۳۹۵۶۹۸	۶۵۹۶۵	۳۳۷۳۸۴	۳۳۳۷۸۱	۱۳۶۰۳	۲۸۵۸۹	۱۳۹۵۰	۱۴۶۳۹	۲۲۸۷۹	۵۳۳۱	۱۷۵۴۸	۷۲۸۱۱	۵۲۶۳۶	۲۰۱۷۵	
۱۴۰۲	۵۰۷۵۱۹	۳۹۴۳۷۳	۱۱۳۱۴۶	۲۹۷۳۴۱	۲۷۹۹۲	۶۸۵۷۲	۲۷۷۱۶	۴۰۸۵۷	۳۲۷۰۷	.	۳۲۷۰۷	۸۰۹۰۷	۶۹۳۱۷	۱۱۵۹۰	
آذربایجان شرقی	۲۴۸۲۵	۲۱۳۷۵	۲۴۵۰	۲۱۰۷۵	۲۱۰۷۵	.	۳۷۵۰	۳۰۰	۳۴۵۰
آذربایجان غربی	۳۷۵۰	۳۷۵۰	.	۳۷۵۰	۳۷۵۰
اردبیل	۴۰۳۲	۴۰۳۲	.	۴۰۳۲	۴۰۳۲
اصفهان	۵۰۷۷۶	۳۵۶۵۱،۵	۱۵۱۲۴،۵	۲۶۵۹۳	۲۶۵۹۳	.	۱۶۷۳۳	۶۷۸۸،۵	۹۹۴۴،۵	.	۲۷۲۵	۴۷۲۵	۲۲۷۰	۲۴۵۵	
البرز	۸۱۷۰	۸۱۷۰	.	۸۱۷۰	۸۱۷۰
بوشهر	۱۶۹۲۵	۹۸۹۱	۷۰۳۴	۱۳۹۴۶	۹۶۶۶	۴۲۸۰	۲۰۰۴	.	۲۰۰۴	.	۷۵۰	۲۲۵	۲۲۵	.	
تهران	۳۲۶۵	۲۸۶۵	۴۰۰	۸۰۰	۸۰۰	.	۸۰۰	۴۰۰	۴۰۰	.	.	۱۶۶۵	۱۶۶۵	.	
چهارمحال	۱۴۲۱۸	۹۶۶۰،۵	۴۵۵۷،۵	۶۶۱۰	۶۶۱۰	.	۶۸۱۰	۳۰۵۰،۵	۳۷۵۹،۵	.	۷۹۸	.	.	.	
خراسان جنوبی	۱۳۶۵	۱۳۶۵	.	۱۳۶۵	۱۳۶۵
خراسان رضوی	۵۲۵۹۳،۵	۵۲۵۹۳،۵	.	۵۰۳۳۳	۵۰۳۳۳	۲۲۶۰،۵	۲۲۶۰،۵	.	
خراسان شمالی	۲۰۰۵۳	۲۰۰۵۳	.	۱۵۶۲۱	۱۵۶۲۱	.	۴۴۳۲	۴۴۳۲	
خوزستان	۷۲۵۴،۵	۶۷۹۲،۵	۴۶۲	۶۵۵۶	۶۵۵۶	.	۴۶۲	.	۴۶۲	.	.	۲۳۶،۵	۲۳۶،۵	.	
سمنان	۳۸۰۴	۸۱۲	۲۹۹۲	۸۱۲	۸۱۲	.	.	.	۲۹۹۲	.	۲۹۹۲	.	.	.	
سیستان	۹۷۶۸	۱۴۰۴	۸۳۶۴	۱۴۰۴	۱۴۰۴	.	۴۱۴۰	.	۴۱۴۰	.	۴۲۲۴	.	۴۲۲۴	.	
فارس	۳۲۷۰،۵	۳۱۵۰،۵	۱۲۰۰	۱۵۰۳۰	۱۵۰۳۰	.	۸۴۰	۸۴۰	.	.	.	۱۶۸۳۵	۱۵۶۳۵	۱۲۰۰	
کردستان	۳۸۲۵	۵۶۷	۳۲۵۸	۳۲۵۸	۳۲۵۸	.	.	.	۳۲۵۸	.	.	.	۵۶۷	.	
کرمان	۲۲۴۴	۲۲۴۴	.	۲۲۴۴	۲۲۴۴	
کرمانشاه	۱۶۷۸۷،۵	۱۴۳۸۲،۵	۲۴۰۵	۱۰۳۸۲،۵	۱۰۳۸۲،۵	۶۴۰،۵	۴۰۰۰	۲۴۰،۵	
کهگیلویه	۷۶۵	۱۶۵	۶۰۰	۱۶۵	۱۶۵	۶۰۰	.	.	.	
گلستان	۴۵۱۴۵	۴۱۶۰،۵	۳۵۴۰	۲۷۲۳۶	۲۷۲۳۶	.	۵۷۹۴	۲۵۷۴	۳۲۲۰	.	.	۱۲۱۱۵	۱۱۷۹۵	۳۲۰	
گیلان	۲۱۱۳۵،۵	۱۸۷۳۰،۵	۲۴۰۵	۱۵۴۸۱	۱۵۴۸۱	۵۶۵۴،۵	۳۲۴۹،۵	۲۴۰،۵	
لرستان	۶۰۲۰،۵	۳۴۵۴،۵	۲۵۶۶	۱۷۱	۲۱۰	۳۹	۵۸۱۰،۵	۳۲۸۳،۵	۲۵۲۷	
مازندران	۵۶۰۹۸،۵	۵۰۱۵۶	۵۹۴۲،۵	۲۸۴۳۷	۲۴۶۸۷	۳۷۵۰	۱۷۰۳،۵	۷۳۶	۹۶۷،۵	.	.	۲۵۹۵۸	۲۴۷۳۳	۱۲۲۵	
مرکزی	۴۲۳۲۹،۵	۱۸۲۲۶،۵	۲۴۱۰۳	۲۴۰۳۲،۵	۱۵۱۷۹،۵	۸۸۵۳	۹۰۹۵	۳۰۴۷	۶۰۴۸	۸۵۲۲	۸۵۲۲	۶۸۰	۶۸۰	۶۸۰	
هرمزگان	۵۴۳۰	۳۰۸۰	۲۳۵۰	۱۸۳۰	۱۸۳۰	.	۳۶۰۰	۱۲۵۰	۲۳۵۰	
همدان	۴۷۹۵۹	۲۸۳۷۸	۱۹۵۸۱	۳۵۱۷۶	۲۷۳۶۴	۷۸۱۲	۲۵۹۸	۱۰۱۴	۱۵۸۴	۱۰۱۸۵	۱۰۱۸۵	.	.	.	
یزد	۶۲۷۵	۳۴۶۴	۲۸۱۱	۷۸۴	۷۸۴	۱۹۱۱	۳۵۸۰	۲۶۸۰	۹۰۰	

- در بخش آموزش به مشمولان بیمه بیکاری در ۲۷ استان عملکرد آموزشی ثبت شده است.

- در بخش آموزش مراکز دولتی برای مشمولان بیمه بیکاری در سال ۱۴۰۲ تعداد ۵۰۷۵۱۸،۵ نفر-ساعت دوره آموزش برگزار شده است که استان مازندران با ۵۶۰۹۸،۵ نفر-ساعت آموزش بیشترین و استان های بوشهر، زنجان، قزوین و قم بدون عملکرد کمترین تعداد کارآموز را آموزش داده اند.

جدول ۳-۵۶: آموزش به شاغلین بنگاه های اقتصادی (نفر دوره)

استان	جمع کل			صنعت			خدمات			فرهنگ و هنر			کشاورزی		
	مرد	زن	مرد زن	مرد	زن	مرد زن	مرد	زن	مرد زن	مرد	زن	مرد زن	مرد	زن	مرد زن
۱۴۰۱	۱۶۵۰۸۳	۳۱۱۵۸	۱۹۶۲۴۱	۱۸۶۹۵	۹۹۰۵۰	۵۴۹۴۷	۸۷۲۴	۴۶۲۳۳	۵۴۹۴۷	۱۱۷۷۴۵	۹۹۰۵۰	۱۱۷۷۴۵	۲۱۸۱	۱۱۵۵۶	۱۳۷۳۷
۱۴۰۲	۱۹۰۰۰۵	۶۳۳۳۵	۲۵۳۳۴۰	۳۸۰۰۱	۱۱۴۰۰۳	۷۰۹۳۵	۱۷۷۳۴	۵۳۲۰۱	۷۰۹۳۵	۱۵۲۰۰۴	۱۱۴۰۰۳	۱۵۲۰۰۴	۱۳۳۰۰	۱۳۳۰۰	۱۷۷۳۴
آذربایجان شرقی	۸۶۱۸	۲۱۵۵	۱۰۸	۳۸۷۸	۵۱۷۱	۱۲۹۳	۱۸۱۰	۲۴۱۳	۲۴۱۳	۳۸۷۸	۵۱۷۱	۱۲۹۳	۱۵۱	۴۵۲	۶۰۳
آذربایجان غربی	۳۷۸۵	۹۴۶	۴۷	۱۷۰۳	۲۲۷۱	۱۰۶۰	۲۶۵	۷۹۵	۱۰۶۰	۵۶۸	۱۷۰۳	۲۲۷۱	۶۶	۱۹۹	۲۶۵
اردبیل	۲۰۹۷	۱۵۷۳	۲۶	۹۴۴	۱۲۵۸	۳۱۵	۱۴۷	۴۴۰	۵۸۷	۳۱۵	۹۴۴	۱۲۵۸	۳۷	۱۱۰	۱۴۷
اصفهان	۲۶۵۲۷	۶۶۳۲	۳۳۲	۱۱۹۳۷	۱۵۹۱۶	۳۹۷۹	۱۸۵۷	۵۵۷۱	۷۴۲۸	۳۹۷۹	۱۱۹۳۷	۱۵۹۱۶	۱۸۵۷	۱۸۵۷	۱۸۵۷
البرز	۴۷۳۸	۳۵۵۴	۵۹	۲۱۳۲	۲۸۴۳	۷۱۱	۳۳۲	۹۹۵	۱۳۲۷	۷۱۱	۲۱۳۲	۲۸۴۳	۸۳	۲۴۹	۳۳۲
ایلام	۲۳۰۶	۱۷۳۰	۲۹	۱۰۳۸	۱۳۸۴	۳۴۶	۱۶۱	۴۸۴	۶۴۶	۱۰۳۸	۱۳۸۴	۳۴۶	۴۰	۱۲۱	۱۶۱
بوشهر	۱۰۷۸۱	۲۶۹۵	۱۳۵	۴۸۵۱	۶۴۶۹	۳۰۱۹	۷۵۵	۲۲۶۴	۳۰۱۹	۱۶۱۷	۴۸۵۱	۶۴۶۹	۱۸۹	۵۶۶	۷۵۵
تهران	۱۱۶۸۲	۸۷۶۲	۱۴۶	۵۲۵۷	۷۰۰۹	۱۷۵۲	۸۱۸	۲۴۵۳	۳۲۷۱	۱۷۵۲	۵۲۵۷	۷۰۰۹	۲۰۴	۶۱۳	۸۱۸
چهارمحال	۳۴۴۷	۲۵۸۵	۴۳	۲۰۶۸	۸۶۲	۵۱۷	۲۴۱	۷۲۴	۹۶۵	۵۱۷	۱۵۵۱	۲۰۶۸	۶۰	۱۸۱	۲۴۱
خراسان جنوبی	۷۸۳۷	۵۸۷۸	۹۸	۳۵۲۷	۴۷۰۲	۱۱۷۶	۵۴۹	۱۶۴۶	۲۱۹۴	۱۱۷۶	۳۵۲۷	۴۷۰۲	۱۳۷	۴۱۱	۵۴۹
خراسان رضوی	۱۸۶۶۳	۴۶۶۶	۲۳۳	۸۳۹۸	۱۱۱۹۸	۲۷۹۹	۱۳۰۶	۳۹۱۹	۵۲۲۶	۲۷۹۹	۸۳۹۸	۱۱۱۹۸	۳۳۷	۹۸۰	۱۳۰۶
خراسان شمالی	۳۳۵۹	۲۵۱۹	۴۲	۱۵۱۲	۲۰۱۵	۹۴۱	۲۳۵	۷۰۵	۹۴۱	۵۰۴	۱۵۱۲	۲۰۱۵	۵۹	۱۷۶	۲۳۵
خوزستان	۹۸۴۲	۷۳۸۲	۱۲۳	۴۴۲۹	۵۹۰۵	۱۴۷۶	۶۸۹	۲۰۶۷	۲۷۵۶	۱۴۷۶	۴۴۲۹	۵۹۰۵	۱۷۲	۵۱۷	۶۸۹
زنجان	۷۷۷۷	۵۸۳۳	۹۷	۴۶۶۶	۱۹۴۴	۱۱۶۷	۵۴۴	۱۶۳۳	۲۱۷۸	۱۱۶۷	۳۵۰۰	۴۶۶۶	۱۳۶	۴۰۸	۵۴۴
سمنان	۷۲۷۴	۵۴۵۶	۹۱	۴۳۶۴	۱۸۱۹	۲۰۳۷	۵۰۹	۱۵۲۸	۲۰۳۷	۱۰۹۱	۳۲۷۳	۴۳۶۴	۱۲۷	۳۸۲	۵۰۹
سیستان	۶۳۶۴	۴۷۷۳	۸۰	۳۸۱۸	۱۵۹۱	۹۵۵	۱۷۸۲	۱۳۳۶	۱۷۸۲	۹۵۵	۲۸۶۴	۳۸۱۸	۱۱۱	۳۳۴	۴۴۵
فارس	۱۷۵۰۲	۴۳۷۶	۲۱۹	۷۸۷۶	۱۰۵۰۱	۲۶۲۵	۱۲۲۵	۳۶۷۵	۴۹۰۱	۲۶۲۵	۷۸۷۶	۱۰۵۰۱	۳۰۶	۹۱۹	۱۲۲۵
قزوین	۱۰۶۷۳	۲۶۶۸	۱۳۳	۶۴۰۴	۲۶۶۸	۱۶۰۱	۲۹۸۸	۲۲۴۱	۲۹۸۸	۱۶۰۱	۴۸۰۳	۶۴۰۴	۱۸۷	۵۶۰	۷۴۷
قم	۳۶۰۰	۲۷۰۰	۴۵	۱۶۲۰	۲۱۶۰	۱۰۰۸	۲۵۲	۷۵۶	۱۰۰۸	۵۴۰	۱۶۲۰	۲۱۶۰	۶۳	۱۸۹	۲۵۲
کردستان	۴۷۶۸	۳۵۷۶	۶۰	۲۱۴۶	۲۸۶۱	۱۱۹۲	۳۳۴	۳۳۴	۱۰۰۱	۱۳۳۵	۷۱۵	۲۱۴۶	۸۳	۲۵۰	۳۳۴
کرمان	۶۲۲۶	۴۶۷۰	۷۸	۳۷۳۶	۱۵۵۷	۹۳۴	۱۳۰۷	۱۷۴۳	۱۷۴۳	۹۳۴	۲۸۰۲	۳۷۳۶	۱۰۹	۳۲۷	۴۳۶
کرمانشاه	۳۵۶۳	۲۶۷۲	۴۵	۱۶۰۳	۲۱۳۸	۸۹۱	۲۴۹	۷۴۸	۹۹۸	۵۳۴	۱۶۰۳	۲۱۳۸	۶۲	۱۸۷	۲۴۹
کهگیلویه	۲۵۵۶	۱۹۱۷	۳۲	۱۵۳۴	۶۳۹	۳۸۳	۱۷۹	۵۳۷	۷۱۶	۳۸۳	۱۱۵۰	۱۵۳۴	۴۵	۱۳۴	۱۷۹
گلستان	۹۹۹۷	۷۴۹۸	۱۲۵	۴۴۹۹	۵۹۹۸	۲۴۹۹	۷۰۰	۲۰۹۹	۲۷۹۹	۱۵۰۰	۴۴۹۹	۵۹۹۸	۱۷۵	۵۲۵	۷۰۰
گیلان	۸۳۳۰	۶۲۴۸	۱۰۴	۳۷۴۹	۴۹۹۸	۲۰۸۳	۵۸۳	۱۷۴۹	۲۳۳۲	۱۲۵۰	۳۷۴۹	۴۹۹۸	۱۴۶	۴۲۷	۵۸۳
لرستان	۶۳۹۶	۴۷۹۷	۸۰	۲۸۷۸	۳۸۳۸	۱۵۹۹	۴۴۸	۱۳۴۳	۱۷۹۱	۹۵۹	۲۸۷۸	۳۸۳۸	۱۱۲	۳۳۶	۴۴۸
مازندران	۱۳۵۹۳	۳۳۹۸	۱۷۰	۶۱۱۷	۸۱۵۶	۳۳۹۸	۹۵۲	۲۸۵۵	۳۸۰۶	۲۰۳۹	۶۱۱۷	۸۱۵۶	۲۳۸	۷۱۴	۹۵۲
مرکزی	۱۴۲۲۷	۳۵۵۷	۱۷۸	۸۵۳۶	۳۵۵۷	۱۰۶۷۰	۹۹۶	۲۹۸۸	۳۹۸۴	۲۱۳۴	۶۴۰۲	۸۵۳۶	۲۴۹	۷۴۷	۹۹۶
هرمزگان	۳۱۹۷	۲۳۹۸	۴۰	۱۴۳۹	۱۹۱۸	۷۹۹	۲۲۴	۶۷۱	۸۹۵	۴۸۰	۱۴۳۹	۱۹۱۸	۵۶	۱۶۸	۲۲۴
همدان	۸۴۱۲	۶۳۰۹	۱۰۵	۳۷۸۵	۵۰۴۷	۲۱۰۳	۵۸۹	۱۷۶۷	۲۳۵۵	۱۲۶۲	۳۷۸۵	۵۰۴۷	۱۴۷	۴۴۲	۵۸۹
یزد	۵۲۰۹	۳۹۰۷	۶۵	۲۳۴۴	۳۱۲۵	۱۳۰۲	۳۶۵	۱۰۹۴	۱۴۵۹	۷۸۱	۲۳۴۴	۳۱۲۵	۹۱	۲۷۳	۳۶۵

جدول ۳-۵۸: مشاوره اختصاصی ویژه مهارت آموزان طی دوره آموزش بخش دولتی به تفکیک استان (نفر-مشاوره)

مشاوره فردی حین دوره*	مشاوره گروهی				جمع کل	سال و استان
	پایان دوره	حین دوره	شروع دوره	جمع		
۱۹۶۴۱	۱۲۵۷۳۹	۴۶۲۱۷	۱۷۲۲۷۳	۳۴۴۲۲۹	۳۶۳۸۷۰	۱۴۰۱
۲۶۳۷۶	۱۵۸۵۸۵	۵۴۶۹۲	۲۱۴۵۲۱	۴۲۷۷۹۸	۴۵۴۱۷۴	۱۴۰۲
۱۰۲۳	۳۸۱۲	۲۳۷۰	۷۳۹۷	۱۳۵۷۹	۱۴۶۰۲	آذربایجان شرقی
۹۷۱	۵۴۸۳	۱۸۴۰	۵۹۷۵	۱۳۲۹۸	۱۴۲۶۹	آذربایجان غربی
۳۴۶	۱۵۷۷	۲۸۲	۳۴۱۱	۵۲۷۰	۵۶۱۶	اردبیل
۸۳۲	۱۴۶۲۵	۱۴۱۲	۱۹۷۴۵	۳۵۷۸۲	۳۶۶۱۴	اصفهان
۳۱۰	۲۲۰۷	۱۷۵۸	۳۲۶۴	۷۲۲۹	۷۵۳۹	البرز
۲۳۳	۸۶۸	۴۸۳	۵۲۸۶	۶۶۳۷	۶۸۷۰	ایلام
۳۶۱	۸۸۵۷	۱۳۵۰	۸۵۸۶	۱۸۷۹۳	۱۹۱۵۴	بوشهر
۴۷۴۰	۸۸۴۶	۳۹۸۸	۹۴۹۱	۲۲۳۲۵	۲۷۰۶۵	تهران
۷۹۶	۲۰۲۱	۱۲۸۰	۱۸۰۵	۵۱۰۶	۵۹۰۲	چهارمحال و بختیاری
۴۱۲	۱۳۱۰۱	۱۹۱۰	۱۴۸۲۳	۲۹۸۳۴	۳۰۲۴۷	خراسان جنوبی
۱۹۹۷	۱۲۵۵۷	۳۱۸۶	۱۶۵۳۰	۳۲۲۷۳	۳۴۲۷۰	خراسان رضوی
۰	۴۶۷۰	۰	۵۲۴۲	۹۹۱۲	۹۹۱۲	خراسان شمالی
۲۰۲۴	۱۲۲۳۱	۳۵۸۱	۱۵۶۹۹	۳۱۵۱۱	۳۳۵۳۵	خوزستان
۲۲۴	۵۰۸۵	۱۲۲۰	۶۹۶۴	۱۳۲۶۹	۱۳۴۹۳	زنجان
۷۶۵	۲۵۴۰	۱۱۰۸	۳۵۴۲	۷۱۹۰	۷۹۵۵	سمنان
۴۸	۵۴۸۰	۸۸	۶۲۴۳	۱۱۸۱۱	۱۱۸۵۹	سیستان و بلوچستان
۹۰۹	۲۸۸۰	۲۲۵۳	۷۱۶۲	۱۲۲۹۵	۱۳۲۰۴	فارس
۱۹۵	۱۵۶۶	۲۱۰	۲۲۲۲	۳۹۹۸	۴۱۹۳	قزوین
۵۹	۱۵۹۷	۸۰۸	۲۰۸۳	۴۴۸۸	۴۵۴۷	قم
۳۶۱	۱۰۹۵	۶۸۲	۳۴۷۹	۵۲۵۶	۵۶۱۷	کردستان
۲۰۵	۲۸۰۸	۱۶۵۳	۴۷۴۰	۹۲۰۱	۹۴۰۶	کرمان
۲۰۲	۵۲۳	۲۲۷	۱۳۲۰	۲۰۷۰	۲۲۷۲	کرمانشاه
۱۰۱۸	۵۰۷۹	۳۸۲۰	۷۷۵۱	۱۶۶۵۰	۱۷۶۶۸	کهگیلویه و بویراحمد
۱۰۵۹	۵۶۴۸	۴۲۰۱	۶۶۰۹	۱۶۴۵۸	۱۷۵۱۷	گلستان
۵۰۲	۲۱۶۹	۸۷۶	۴۱۸۲	۷۲۲۷	۷۷۲۹	گیلان
۶۵۹	۳۲۰۹	۱۴۷۳	۷۳۷۸	۱۲۰۶۰	۱۲۷۱۹	لرستان
۱۳۴۷	۵۲۴۴	۳۱۳۰	۷۸۳۴	۱۶۲۰۸	۱۷۵۵۵	مازندران
۱۲۳	۶۳۴۱	۱۴۰۶	۶۴۶۵	۱۴۲۱۲	۱۴۳۳۵	مرکزی
۶۹۷	۱۵۸۳	۱۲۰۰	۲۳۴۱	۵۱۲۴	۵۸۲۱	هرمزگان
۵۵۱	۵۷۰۰	۲۰۲۴	۶۸۱۸	۱۴۵۴۲	۱۵۰۹۳	همدان
۳۴۰۶	۹۱۸۳	۴۸۷۳	۱۰۱۳۴	۲۴۱۹۰	۲۷۵۹۶	یزد

جدول ۳-۵۹: آموزشگاه‌های فنی و حرفه‌ای آزاد در یک نگاه ۱۴۰۲

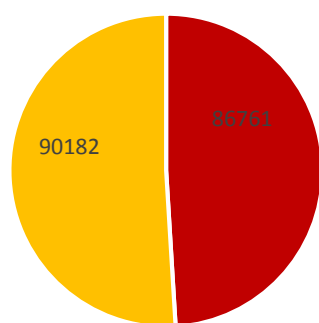
ردیف	عنوان	جنسیت	جمع کل	خدمات	صنعت	فرهنگ و هنر	کشاورزی
۱	تعداد آموزشگاه‌های فعال در ثبت نام کارآموز براساس مجوز	زن	۲۰۱۵۹	۱۷۰۴۶	۴۰۰	۲۳۵۲	۳۶۱
		مرد	۴۵۴۸	۲۲۷۹	۱۶۹۴	۴۰۱	۱۷۴
		دو منظوره	۸۶۳	۵۰۵	۱۳۶	۱۵۵	۶۷
		جمع کل	۲۵۵۷۰	۱۹۸۳۰	۲۲۳۰	۲۹۰۸	۶۰۲
۲	تعداد مربیان	زن	۳۳۱۱۳	۲۸۶۲۹	۷۷۰	۳۱۳۲	۵۸۲
		مرد	۱۲۰۴۰	۶۳۲۶	۴۲۰۲	۱۱۵۵	۳۵۷
		مرد و زن	۴۵۱۵۳	۳۴۹۵۵	۴۹۷۲	۴۲۸۷	۹۳۹
۳	تعداد دوره های آموزشی	زن	۲۱۴۸۹۲	۱۹۹۴۳۰	۳۱۱۰	۱۰۲۵۲	۲۱۰۰
		مرد	۷۸۵۷۴	۴۱۷۲۴	۳۰۶۳۷	۴۷۲۳	۱۴۹۰
		مرد و زن	۲۹۳۴۶۶	۲۴۱۱۵۴	۳۳۷۴۷	۱۴۹۷۵	۳۵۹۰
۴	عملکرد آموزشی (نفر - دوره)	زن	۷۵۰۳۴۷	۶۸۶۷۹۱	۱۰۸۱۱	۴۳۲۸۹	۹۴۵۶
		مرد	۳۸۱۸۱۰	۱۷۷۳۳۸	۱۸۸۱۸۹	۱۱۱۸۴	۵۰۹۹
		مرد و زن	۱۱۳۲۱۵۷	۸۶۴۱۲۹	۱۹۹۰۰۰	۵۴۴۷۳	۱۴۵۵۵
۵	عملکرد آموزشی (نفر - ساعت)	زن	۱۳۵۲۰۸۶۶۵	۱۱۸۹۵۲۳۰۶۵	۳۲۸۶۰۲۲	۱۱۸۵۹۰۰۲	۱۱۱۱۳۳۴
		مرد	۸۱۱۲۵۱۹۵	۲۸۱۰۱۶۷۶۶	۴۹۶۲۹۶۱۴۲	۲۷۹۹۳۵۲	۵۹۴۵۵۲
		مرد و زن	۲۱۶۳۳۳۸۵۹	۱۴۷۰۵۳۹۸۳۰۱	۵۲۹۱۵۶۳۶۲	۱۴۶۵۸۳۵۴	۱۷۰۵۸۸۶
۶	تعداد رشته‌های آموزشی	زن	۵۹	۱۱	۲۷	۱۱	۱۰
		مرد	۶۰	۱۱	۲۸	۱۱	۱۰
		مرد و زن	۵۱	۱۲	۲۰	۱۰	۹

جدول ۳-۶: مقایسه عملکرد سال ۱۴۰۱ با ۱۴۰۲

عنوان	سال ۱۴۰۱	سال ۱۴۰۲	درصد رشد
تعداد آموزشگاه‌های فعال در ثبت نام کارآموز در پرتال	۱۶۵۶۹	۲۲۷۲۶	۳۷.۱۶
تعداد مربیان فعال در آموزش	۳۲۸۹۵	۴۲۸۷۸	۳۰.۳۵
تعداد دوره‌های آموزشی	۸۶۷۶۱	۹۰۱۸۲	۴
تعداد کارآموزان آموزش دیده برحسب (نفر-دوره)	۷۹۹۳۷۱	۹۱۱۸۴۸	۱۴
تعداد کارآموزان آموزش دیده برحسب (نفر-ساعت)	۱۴۰۹۳۵۲۷۸	۱۵۰۹۲۶۸۱۸	۷
تعداد رشته‌های آموزشی	۵۸	۶۵	۱۲
تعداد حرفه‌های آموزشی	۴۸۶۰	۵۷۱۳	۱۸

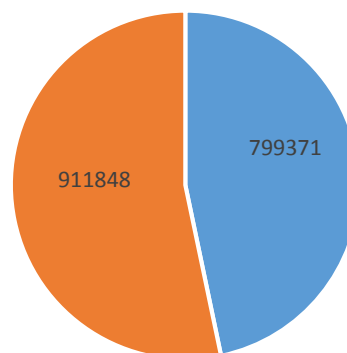
- تعداد دوره‌های آموزشی در بخش دولتی از سال ۱۴۰۱ به ۱۴۰۲ معادل ۴ درصد رشد داشته است.
- آموزش‌های ارائه شده به متقاضیان در سال ۱۴۰۲ نسبت به سال قبل برحسب نفر - دوره آموزشی معادل ۱۴ درصد و نفر - ساعت آموزش معادل ۷ درصد رشد داشته است.
- اختلاف رشد برحسب نفر - دوره و نفر - ساعت نشان دهنده اجرای استانداردهای آموزشی کوتاه‌تر (استانداردهای شایستگی) در برنامه ریزی آموزشی سال ۱۴۰۲ می‌باشد.
- تعداد رشته‌های آموزشی در مجموع کشوری بیانگر بهره‌برداری از استانداردهای کلیه رشته‌ها (گروه‌های) آموزشی در اجرای آموزش‌های مهارتی بخش دولتی سازمان می‌باشد.
- تعداد استانداردها (حرفه‌های آموزشی) بهره‌برداری شده برای اجرای آموزش در بخش دولتی نسبت به سال قبل ۱۸ درصد رشد دارد و گویای این نکته است که در سال ۱۴۰۲ در برنامه ریزی آموزشی ادارات کل استانی تنوع دوره‌های آموزشی افزایش داشته است.

مقایسه تعداد دوره‌های آموزشی برگزار شده در سال‌های ۱۴۰۱ و ۱۴۰۲



■ سال ۱۴۰۱ ■ سال ۱۴۰۲

مقایسه تعداد مهارت آموزان در سال‌های ۱۴۰۱ و ۱۴۰۲



■ سال ۱۴۰۱ ■ سال ۱۴۰۲

جدول ۳-۶۱: تعداد مراکز آموزشی بر حسب بخش، جنس مهارت آموز و استان

استان و سال	جمع کل				دولتی				غیردولتی			
	جمع	مرد	زن	مرد زن	جمع	مرد	زن	مرد زن	جمع	مرد	زن	مرد زن
۱۴۰۱	۱۷۲۲۴	۱۶۷۶	۱۱۶۵۳	۳۸۹۵	۶۵۵	۱۸۸	۱۳۴	۳۳۳	۱۶۵۶۹	۱۴۸۸	۱۱۵۱۹	۳۵۶۲
۱۴۰۲	۲۳۳۸۳	۲۱۴۵	۱۶۲۳۷	۵۰۰۱	۶۵۷	۱۸۸	۱۳۴	۳۳۵	۲۲۷۲۶	۱۹۵۷	۱۶۱۰۳	۴۶۶۶
آذربایجان شرقی	۷۸۶	۶۶	۴۷۳	۲۴۷	۲۶	۵	۱	۲۰	۷۶۰	۶۱	۴۷۲	۲۲۷
آذربایجان غربی	۶۸۴	۵۶	۴۸۴	۱۴۴	۲۰	۵	۴	۱۱	۶۶۴	۵۱	۴۸۰	۱۳۳
اردبیل	۳۲۶	۲۹	۲۵۰	۴۷	۲۴	۸	۴	۱۲	۳۰۲	۲۱	۲۴۶	۳۵
اصفهان	۲۵۸۷	۲۵۳	۱۷۹۶	۵۳۸	۵۰	۱۲	۱۰	۲۸	۲۵۳۷	۲۴۱	۱۷۸۶	۵۱۰
البرز	۶۵۳	۵۵	۴۶۰	۱۳۸	۹	۱	۱	۷	۶۴۴	۵۴	۴۵۹	۱۳۱
ایلام	۲۶۶	۲۸	۱۹۳	۴۵	۱۳	۳	۱	۹	۲۵۳	۲۵	۱۹۲	۳۶
بوشهر	۲۴۵	۳۲	۱۴۴	۶۹	۱۵	۴	۲	۹	۲۳۰	۲۸	۱۴۲	۶۰
تهران	۳۳۲۵	۳۱۰	۲۲۹۳	۷۲۲	۳۰	۳	۱۸	۹	۳۲۹۵	۳۰۷	۲۲۷۵	۷۱۳
چهارمحال و بختیاری	۳۵۱	۳۷	۲۵۵	۵۹	۱۸	۳	۵	۱۰	۳۳۳	۳۴	۲۵۰	۴۹
خراسان جنوبی	۳۱۴	۱۸	۲۳۰	۶۶	۱۷	۵	۳	۹	۲۹۷	۱۳	۲۲۷	۵۷
خراسان رضوی	۱۷۷۹	۲۰۱	۱۱۴۲	۴۳۶	۴۵	۱۱	۷	۲۷	۱۷۳۴	۱۹۰	۱۱۳۵	۴۰۹
خراسان شمالی	۳۸۰	۴۶	۲۷۱	۶۳	۱۳	۴	۰	۹	۳۶۷	۴۲	۲۷۱	۵۴
خوزستان	۱۱۰۱	۱۳۱	۷۳۶	۲۳۴	۳۹	۱۹	۸	۱۲	۱۰۶۲	۱۱۲	۷۲۸	۲۲۲
زنجان	۲۱۵	۲۱	۱۵۲	۴۲	۱۴	۱	۳	۱۰	۲۰۱	۲۰	۱۴۹	۳۲
سمنان	۱۹۶	۱۹	۱۳۲	۴۵	۱۴	۴	۶	۴	۱۸۲	۱۵	۱۲۶	۴۱
سیستان و بلوچستان	۳۳۱	۲۶	۲۶۴	۴۱	۲۵	۱۰	۹	۶	۳۰۶	۱۶	۲۵۵	۳۵
فارس	۸۹۰	۱۰۱	۵۳۶	۲۵۳	۴۳	۲۳	۱۲	۸	۸۴۷	۷۸	۵۲۴	۲۴۵
قزوین	۲۵۸	۲۷	۱۷۸	۵۳	۱۲	۴	۳	۵	۲۴۶	۲۳	۱۷۵	۴۸
قم	۴۱۲	۴۷	۲۸۸	۷۷	۹	۳	۳	۳	۴۰۳	۴۴	۲۸۵	۷۴
کردستان	۴۴۲	۴۱	۲۹۵	۱۰۶	۱۲	۴	۱	۷	۴۳۰	۳۷	۲۹۴	۹۹
کرمان	۱۳۳۳	۷۸	۱۰۴۲	۲۱۳	۲۶	۹	۱	۱۶	۱۳۰۷	۶۹	۱۰۴۱	۱۹۷
کرمانشاه	۳۴۶	۳۴	۲۱۶	۹۶	۲۱	۲	۲	۱۷	۳۲۵	۳۲	۲۱۴	۷۹
کهگیلویه و بویراحمد	۱۷۹	۱۸	۱۰۵	۵۶	۱۱	۴	۳	۴	۱۶۸	۱۴	۱۰۲	۵۲
گلستان	۷۲۳	۶۵	۵۱۰	۱۴۸	۱۹	۲	۲	۱۵	۷۰۴	۶۳	۵۰۸	۱۳۳
گیلان	۱۱۹۷	۶۸	۸۹۰	۲۳۹	۲۲	۰	۱	۲۱	۱۱۷۵	۶۸	۸۸۹	۲۱۸
لرستان	۵۵۶	۶۲	۳۹۴	۱۰۰	۱۸	۹	۵	۴	۵۳۸	۵۳	۳۸۹	۹۶
مازندران	۱۶۸۰	۱۲۴	۱۲۰۴	۳۵۲	۲۰	۷	۱	۱۲	۱۶۶۰	۱۱۷	۱۲۰۳	۳۴۰
مرکزی	۳۷۸	۴۸	۲۴۱	۸۹	۲۱	۸	۷	۶	۳۵۷	۴۰	۲۳۴	۸۳
هرمزگان	۳۹۲	۳۸	۲۴۴	۱۱۰	۱۳	۱	۱	۱۱	۳۷۹	۳۷	۲۴۳	۹۹
همدان	۲۶۷	۳۰	۱۵۶	۸۱	۲۲	۱۱	۷	۴	۲۴۵	۱۹	۱۴۹	۷۷
یزد	۷۹۱	۳۶	۶۶۳	۹۲	۱۶	۳	۳	۱۰	۷۷۵	۳۳	۶۶۰	۸۲

- با توجه به جدول تعداد مراکز آموزشی همانطور که مشاهده می گردد در بخش مراکز دولتی استان اصفهان با ۵۰ مرکز بیشترین و استانهای البرز و قم با ۹ مرکز کمترین تعداد مراکز ثابت در بخش دولتی را دارا می باشند

جدول ۳-۶۲: تعداد کارگاه های آموزشی مراکز ثابت بر حسب بخش، جنس مهارت آموز و استان

دولتی				استان و سال
مرد و زن	زن	مرد	جمع	
۲۳۰۴	۱۰۰۶	۱۵۳۵	۴۸۴۵	۱۴۰۱
۲۳۱۲	۱۰۰۶	۱۵۳۵	۴۸۵۳	۱۴۰۲
۱۷۳	۴	۴۸	۲۲۵	آذربایجان شرقی
۷۳	۲۱	۵۳	۱۴۷	آذربایجان غربی
۶۹	۲۸	۶۶	۱۶۳	اردبیل
۲۰۵	۶۷	۱۴۸	۴۲۰	اصفهان
۹۲	۱۰	۳	۱۰۵	البرز
۷۰	۱۹	۲۱	۱۱۰	ایلام
۵۱	۱۹	۳۱	۱۰۱	بوشهر
۴۷	۱۶۱	۳۳	۲۴۱	تهران
۴۸	۲۱	۲۴	۹۳	چهارمحال و بختیاری
۴۹	۱۸	۳۱	۹۸	خراسان جنوبی
۱۸۰	۱۱۳	۲۸	۳۲۱	خراسان رضوی
۴۶	۰	۳۰	۷۶	خراسان شمالی
۱۲۶	۵۰	۱۳۲	۳۰۸	خوزستان
۸۵	۲۶	۵	۱۱۶	زنجان
۱۶	۳۰	۴۵	۹۱	سمنان
۳۱	۵۹	۷۳	۱۶۳	سیستان و بلوچستان
۵۴	۷۳	۱۵۵	۲۸۲	فارس
۲۴	۱۳	۳۰	۶۷	قزوین
۲۳	۱۳	۲۴	۶۰	قم
۵۴	۱۰	۲۷	۹۱	کردستان
۱۱۵	۱۳	۶۱	۱۸۹	کرمان
۱۱۴	۱۶	۲۸	۱۵۸	کرمانشاه
۲۱	۱۶	۳۶	۷۳	کهگیلویه و بویراحمد
۸۲	۱۳	۲۶	۱۲۱	گلستان
۱۴۴	۱۳	۰	۱۵۷	گیلان
۳۶	۳۵	۹۲	۱۶۳	لرستان
۱۰۶	۱۱	۷۲	۱۸۹	مازندران
۳۰	۴۴	۸۰	۱۵۴	مرکزی
۶۵	۸	۵	۷۸	هرمزگان
۱۵	۵۳	۹۵	۱۶۳	همدان
۶۸	۲۹	۳۳	۱۳۰	یزد

با توجه به جدول فوق تعداد کارگاه های آموزشی مراکز، همانطور که مشاهده می گردد استان اصفهان با ۴۲۰ کارگاه بیشترین و استان کهگیلویه و بویراحمد با ۷۳ کارگاه کمترین تعداد کارگاه های ثابت در بخش دولتی را دارا می باشند.

جدول ۳-۶۳: تعداد مراکز جوار کارگاهی و بین کارگاهی بر حسب بخش، جنس مهارت آموز و استان

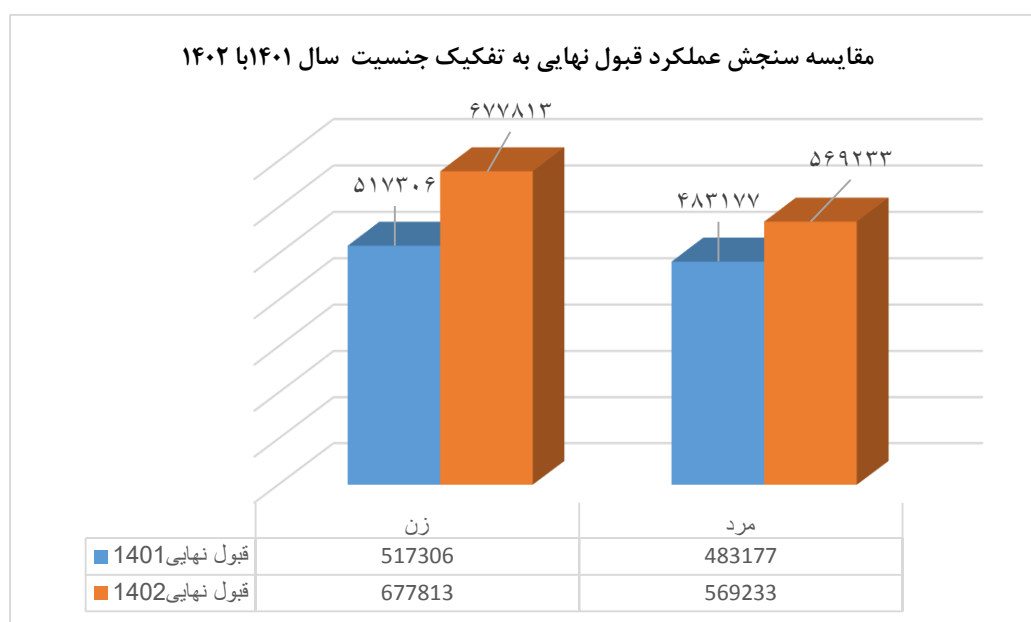
استان و سال	جمع کل
۱۴۰۱	۱۶۵۴
۱۴۰۲	۹۸۱
آذربایجان شرقی	۳۸
آذربایجان غربی	۴۵
اردبیل	۲۷
اصفهان	۵۳
البرز	۴۹
ایلام	۹
بوشهر	۱۲
تهران	۱۱۶
چهارمحال و بختیاری	۲۰
خراسان جنوبی	۲۱
خراسان رضوی	۵۹
خراسان شمالی	۱۶
خوزستان	۳۳
زنجان	۲۲
سمنان	۲۱
سیستان و بلوچستان	۳۶
فارس	۵۰
قزوین	۲۹
قم	۲۰
کردستان	۲۱
کرمان	۱۷
کرمانشاه	۲۱
کهگیلویه و بویراحمد	۲۰
گلستان	۲۴
گیلان	۱۷
لرستان	۱۵
مازندران	۲۳
مرکزی	۳۳
هرمزگان	۲۷
همدان	۱۹
یزد	۶۸

فصل چهارم

سنجش مهارت و
صلاحیت حرفه ای

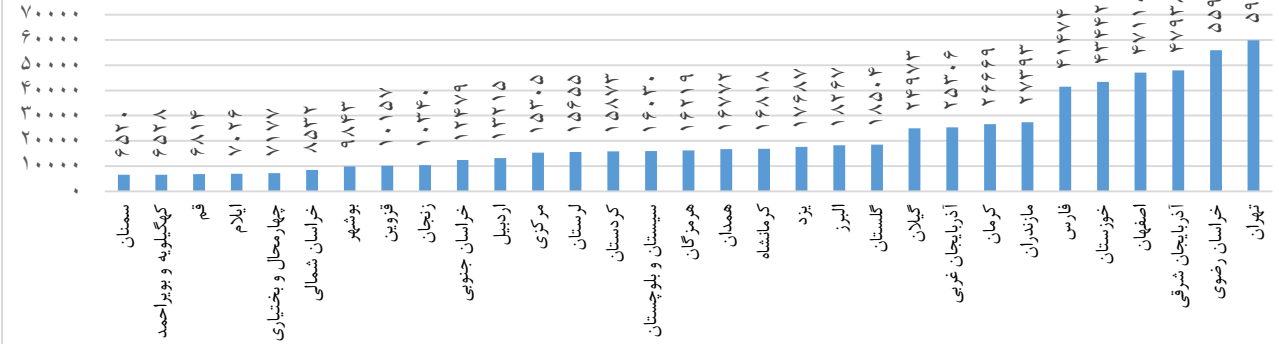
جدول ۴-۱: آمار عملکرد شرکت کنندگان در آزمون‌های سنجش مهارت به تفکیک جنسیت و خوشه: ۱۴۰۱-۱۴۰۲

سال و خوشه آموزشی	تعداد قبول شدگان						تعداد شرکت کنندگان		
	کتبی			نهایی			زن	مرد	جمع
	زن	مرد	جمع	زن	مرد	جمع			
۱۴۰۱	۶۰۰۰۵۷	۵۵۷۱۷۲	۱۱۵۷۲۲۹	۵۱۷۳۰۶	۴۸۳۱۷۷	۱۰۰۰۴۸۳	۷۱۲۴۰۶	۷۷۶۸۸۹	۱۴۸۹۲۹۵
۱۴۰۲	۷۹۶۴۱۵	۶۷۰۷۵۵	۱۴۶۷۱۷۰	۶۷۷۸۱۳	۵۶۹۲۳۳	۱۲۴۷۰۴۶	۱۰۳۰۳۵۸	۱۰۲۵۲۷۶	۲۰۵۵۶۳۴
خدمات	۶۴۱۷۲۵	۱۹۵۳۶۷	۸۳۷۰۹۲	۵۳۹۶۰۹	۱۵۷۸۸۷	۶۹۷۴۹۶	۸۲۳۲۳۶	۳۰۴۱۲۵	۱۱۲۷۳۶۱
صنعت	۲۱۱۵۱	۴۱۸۹۶۲	۴۴۰۱۱۳	۱۸۵۹۱	۳۶۲۲۰۰	۳۸۰۷۹۱	۲۹۲۲۰	۶۳۶۶۳۴	۶۶۵۸۵۴
فرهنگ و هنر	۱۰۹۹۷۴	۲۰۹۹۱	۱۳۰۹۶۵	۹۹۰۷۸	۱۷۷۶۸	۱۱۶۸۴۶	۱۴۶۵۶۲	۳۱۶۲۰	۱۷۸۱۸۲
کشاورزی	۲۳۵۶۵	۳۵۴۳۵	۵۹۰۰۰	۲۰۵۳۵	۳۱۳۷۸	۵۱۹۱۳	۳۱۳۴۰	۵۲۸۹۷	۸۴۲۳۷

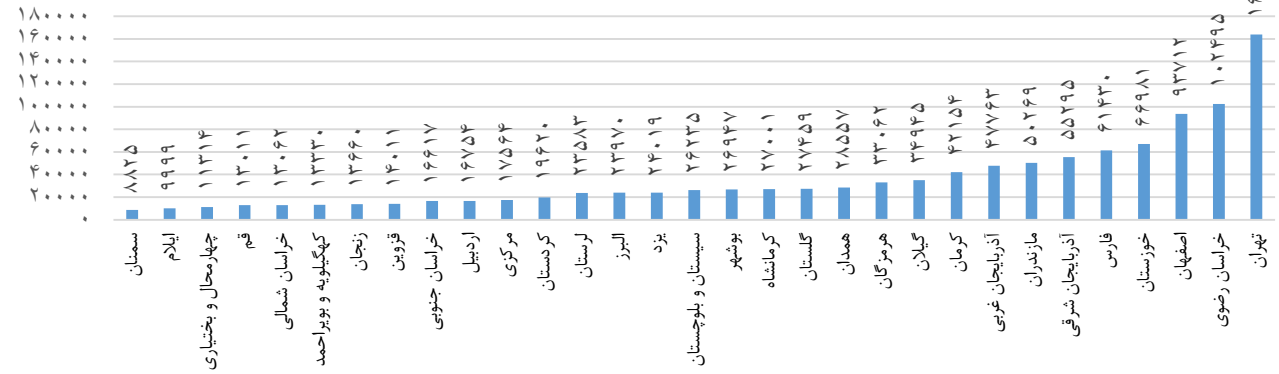


با مقایسه عملکرد سنجش مهارت در جدول آماری عملکرد قبول شدگان نهایی به تفکیک جنسیت در سال ۱۴۰۲، قبول شدگان زن نسبت به سال ۱۴۰۱ دارای رشد ۳۱ درصدی و آمار قبول شدگان مرد نسبت به سال ۱۴۰۱ از افزایش ۱۸ درصدی برخوردار می باشد. همچنین در سال ۱۴۰۲ آمار شرکت کنندگان در خوشه خدمات ۶۰ درصد از کل خوشه ها را شامل می شود که ۷۷ درصد زن و ۲۳ درصد مرد تشکیل می دهد.


نمودار شرکت کنندگان در خوشه صنعت



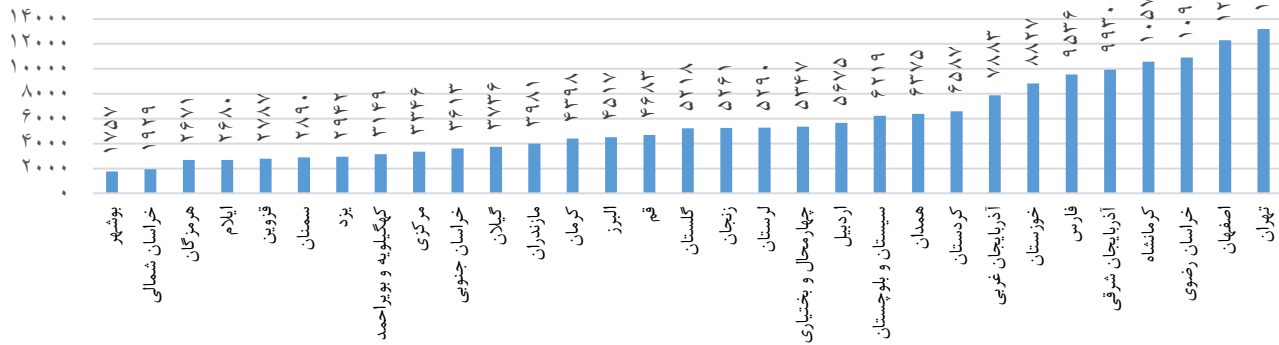
نمودار شرکت کنندگان در خوشه خدمات



نمودار شرکت کنندگان در خوشه کشاورزی



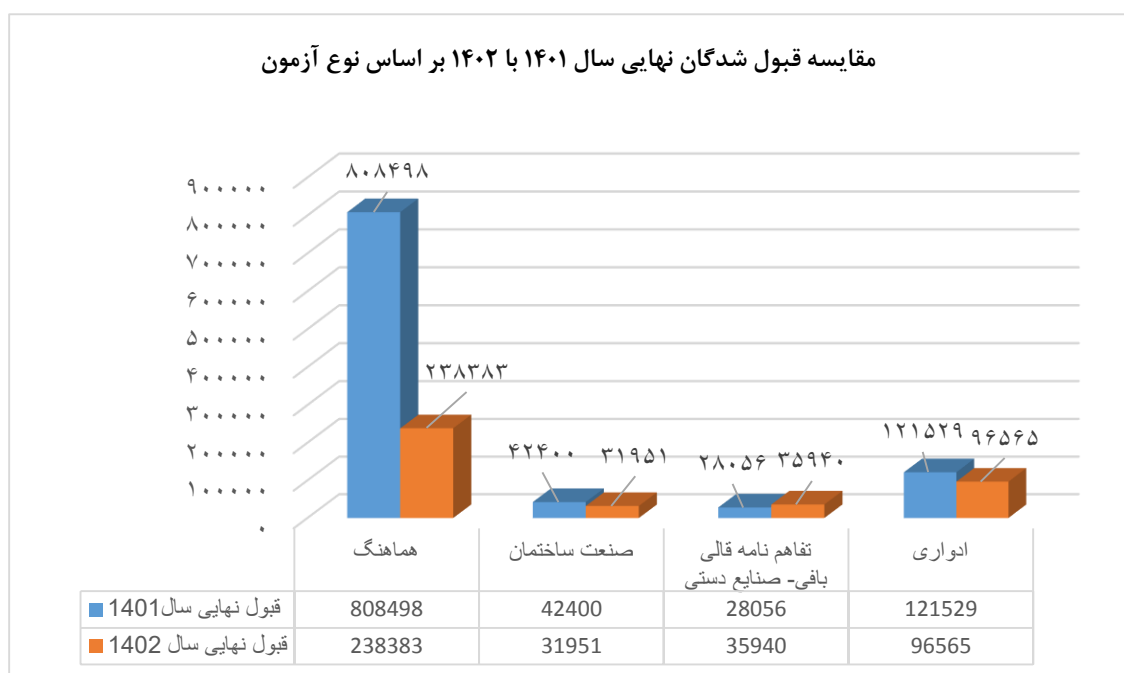
نمودار شرکت کنندگان در خوشه فرهنگ و هنر



جدول ۳-۴: آمار عملکرد داوطلبان و شرکت کنندگان در آزمون‌های سنجش مهارت بر حسب نوع سنجش و نتیجه حاصله

تعداد قبول شدگان		شرکت کنندگان	داوطلبان	سال و نوع آزمون
کتابی	نهایی			
۱۱۵۷۲۲۹	۱۰۰۰۴۸۳	۱۴۸۹۲۹۵	۱۶۹۲۴۲۳	۱۴۰۱
۲۰۵۵۶۳۴	۱۲۴۷۰۴۶	۲۰۵۵۶۳۴	۲۲۵۱۵۱۰	۱۴۰۲
۲۷۳۷۱۶	۲۳۸۳۸۳	۳۷۵۲۲۹	۴۳۶۶۲۰	همانگ
۳۷۱۹۵	۳۱۹۵۱	۴۷۷۹۴	۵۱۳۰۴	صنعت ساختمان
۳۹۱۰۰	۳۵۹۴۰	۴۸۳۲۵	۴۹۹۴۰	تفاهم نامه قالبی بافی- صنایع بدستی
۱۱۵۹۳۵	۹۶۵۶۵	۱۹۱۷۴۲	۲۰۵۴۲۵	ادواری

با مقایسه عملکرد سنجش مهارت در جدول آماری عملکرد سنجش مهارت بر اساس نوع آزمون، آمار شرکت کنندگان سال ۱۴۰۲ نسبت به سال ۱۴۰۱، افزایش ۷۲ درصدی مشاهده می شود.

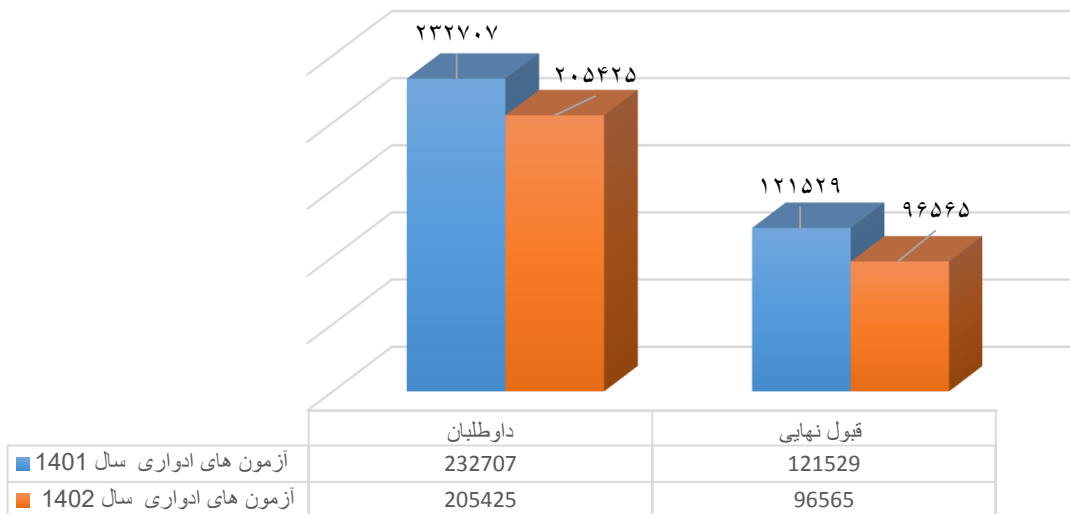


جدول ۴-۴: آمار عملکرد داوطلبان و شرکت کنندگان در آزمون‌های سنجش مهارت هماهنگ به تفکیک مراکز دولتی و غیردولتی و استان

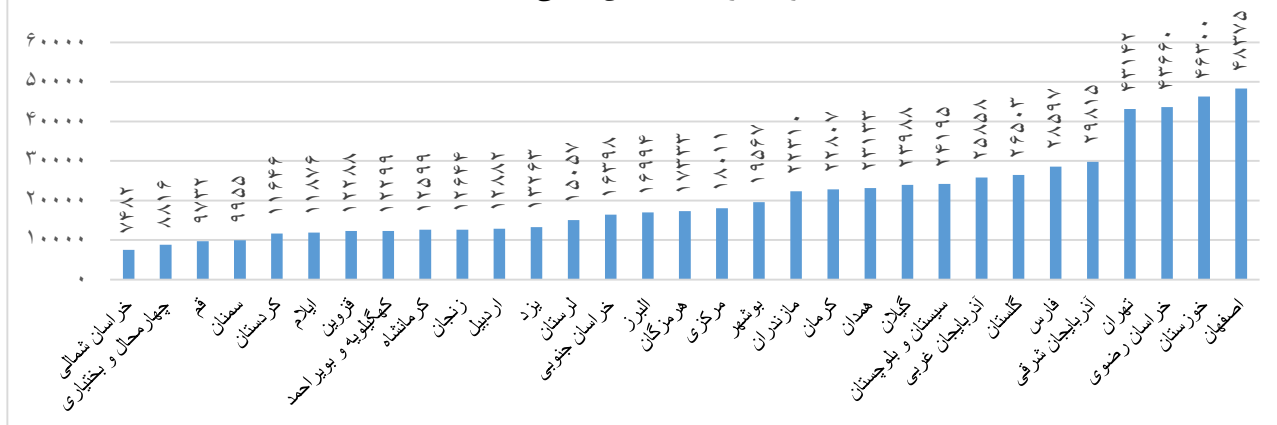
غیر دولتی		دولتی				سال و استان		
تعداد قبول شدگان		شرکت کنندگان	داوطلبان	تعداد قبول شدگان			داوطلبان	
نهایی	کتابی			نهایی	کتابی			
۳۴۶,۶۳۶	۳۱۲۱۴۵	۴۶۶,۳۰۹	۵۴۳,۴۸۹	۵۸۸,۸۱۶	۴۹۶,۳۵۳	۷۱۹,۹۲۸	۸۱۸,۳۰۱	۱۴۰۱
۷۹۱,۰۲۵	۶۵۷۴۷۵	۱,۰۵۸,۰۵۰	۱,۱۳۸,۷۸۹	۴۴۳,۶۹۵	۳۹۳,۳۵۳	۶۴۷,۵۲۵	۷۴۳,۰۲۶	۱۴۰۲
۳۷,۲۲۰	۲۹,۰۱۲	۵۵,۶۴۵	۵۵,۸۵۲	۲۰,۵۳۶	۱۷,۸۹۵	۲۹,۸۱۵	۳۲,۴۳۹	آذربایجان شرقی
۲۴,۱۸۳	۲۰,۸۲۷	۳۵,۷۵۵	۳۵,۷۷۰	۱۷,۶۱۴	۱۵,۸۲۶	۲۵,۸۵۸	۲۸,۹۸۹	آذربایجان غربی
۱۰,۵۹۶	۹,۷۳۰	۱۵,۱۸۲	۱۵,۱۹۷	۸,۹۸۷	۸,۲۶۰	۱۲,۸۸۲	۱۴,۴۹۸	اردبیل
۶۲,۷۴۶	۵۲,۴۶۳	۸۸,۳۲۸	۸۸,۵۷۶	۲۹,۹۴۱	۲۵,۹۸۰	۴۸,۳۷۵	۴۹,۹۷۵	اصفهان
۲۱,۹۴۱	۱۶,۶۹۸	۲۴,۸۶۲	۲۸,۴۷۳	۱۳,۵۲۹	۱۱,۸۳۹	۱۶,۹۹۴	۱۹,۲۳۶	البرز
۳,۸۰۷	۳,۵۸۹	۴,۹۰۴	۵,۲۸۱	۸,۲۷۶	۷,۹۲۴	۱۱,۸۷۶	۱۳,۴۲۴	ایلام
۱۴,۹۲۴	۱۳,۲۰۶	۱۸,۱۸۸	۲۱,۱۶۷	۱۶,۳۴۹	۱۵,۸۲۰	۱۹,۵۶۷	۲۲,۴۳۷	بوشهر
۱۲۲,۶۲۱	۹۰,۵۳۷	۱۷۸,۲۰۹	۱۷۸,۶۲۰	۲۲,۶۷۰	۱۴,۶۷۲	۴۳,۱۴۲	۴۶,۲۲۱	تهران
۷,۹۰۴	۶,۸۳۴	۹,۸۷۸	۱۰,۹۷۱	۵,۹۶۲	۵,۰۷۱	۸,۸۱۶	۱۱,۳۷۱	چهارمحال و بختیاری
۸,۶۱۱	۷,۴۸۱	۱۱,۴۸۴	۱۱,۵۴۶	۱۱,۷۵۵	۱۱,۲۶۲	۱۶,۳۹۸	۱۸,۸۷۷	خراسان جنوبی
۹۰,۱۷۶	۸۰,۷۲۱	۱۱۰,۳۶۰	۱۲۷,۹۹۲	۳۰,۵۵۳	۲۷,۳۸۳	۴۳,۶۶۰	۵۴,۱۵۴	خراسان رضوی
۸,۶۵۳	۷,۵۳۱	۱۰,۷۸۲	۱۲,۵۰۶	۴,۷۳۳	۴,۴۳۴	۷,۴۸۲	۱۰,۱۳۵	خراسان شمالی
۳۹,۷۰۰	۳۳,۷۱۴	۶۲,۲۷۲	۶۳,۰۹۸	۳۲,۶۳۱	۲۸,۷۷۴	۴۶,۳۰۰	۵۰,۲۷۳	خوزستان
۵,۹۶۱	۵,۱۱۲	۷,۲۵۷	۸,۵۹۴	۹,۰۹۱	۸,۶۲۴	۱۲,۶۴۴	۱۶,۱۶۵	زنجان
۵,۷۷۷	۵,۱۳۷	۶,۷۸۸	۷,۸۸۸	۷,۳۳۶	۶,۷۳۲	۹,۹۵۵	۱۲,۲۷۴	سمنان
۱۵,۰۰۹	۱۱,۴۵۱	۲۱,۲۷۳	۲۲,۶۴۱	۱۵,۳۷۳	۱۲,۶۶۰	۲۴,۱۹۵	۳۰,۲۳۵	سیستان و بلوچستان
۵۱,۳۳۵	۴۲,۴۴۳	۶۰,۷۹۳	۷۱,۱۱۸	۲۰,۲۰۶	۱۸,۴۷۵	۲۸,۵۹۷	۳۷,۰۳۳	فارس
۹,۱۳۸	۸,۴۰۱	۱۰,۴۳۵	۱۱,۷۷۲	۱۰,۲۷۶	۹,۹۳۷	۱۲,۲۸۸	۱۳,۷۰۹	قزوین
۹,۹۸۹	۶,۴۳۰	۱۲,۷۴۷	۱۴,۸۶۱	۶,۵۴۹	۵,۰۱۳	۹,۷۳۲	۱۰,۴۳۴	قم
۱۵,۲۶۹	۱۳,۱۵۷	۲۲,۵۳۳	۲۲,۵۷۳	۵,۸۰۴	۵,۴۲۰	۱۱,۶۴۶	۱۲,۱۷۲	کردستان
۳۳,۲۷۸	۲۵,۸۵۵	۴۲,۳۴۷	۴۹,۰۵۸	۱۶,۱۵۷	۱۴,۳۱۰	۲۲,۸۰۷	۲۵,۵۷۲	کرمان
۱۶,۴۸۹	۱۴,۳۰۴	۲۳,۰۸۳	۲۳,۱۲۸	۵,۹۳۷	۵,۵۶۲	۱۲,۵۹۹	۱۲,۷۷۲	کرمانشاه
۶,۲۷۱	۴,۳۸۴	۹,۰۸۴	۱۰,۴۲۴	۸,۷۹۳	۷,۸۰۸	۱۲,۲۹۹	۱۴,۸۳۷	کهگیلویه و بویراحمد
۱۹,۱۲۳	۱۸,۴۵۸	۲۴,۸۱۱	۲۷,۸۲۱	۱۷,۸۹۶	۱۷,۲۲۱	۲۶,۵۰۳	۲۹,۱۲۶	گلستان
۳۰,۲۰۱	۲۷,۴۷۵	۳۷,۳۷۹	۴۰,۶۹۲	۲۰,۵۹۳	۱۸,۱۳۲	۲۳,۹۸۸	۲۶,۷۸۶	گیلان
۱۳,۹۹۷	۱۲,۵۵۸	۱۸,۰۲۵	۲۰,۳۶۷	۱۰,۴۲۸	۹,۴۰۹	۱۵,۰۵۷	۱۹,۸۴۲	لرستان
۴۲,۴۱۳	۳۷,۲۲۰	۵۰,۹۲۱	۵۹,۷۸۰	۱۵,۲۴۴	۱۳,۷۰۵	۲۲,۳۱۰	۲۵,۹۵۵	مازندران
۹,۰۸۵	۷,۲۶۷	۱۲,۷۴۶	۱۲,۹۱۷	۱۲,۰۳۷	۱۱,۱۰۳	۱۸,۰۱۱	۱۹,۸۷۴	مرکزی
۲۱,۰۴۶	۱۷,۱۷۰	۲۹,۴۰۹	۳۳,۲۸۹	۱۲,۰۶۴	۹,۷۶۳	۱۷,۳۳۳	۲۲,۲۰۰	هرمزگان
۱۶,۵۰۰	۱۵,۳۹۵	۲۲,۵۸۷	۲۲,۶۹۶	۱۶,۳۹۶	۱۵,۶۴۸	۲۳,۱۳۳	۲۵,۹۹۶	همدان
۱۷,۰۶۲	۱۲,۹۱۵	۱۹,۹۸۳	۲۴,۱۲۱	۹,۹۷۹	۸,۶۹۱	۱۳,۲۶۳	۱۶,۰۱۵	یزد

در سال ۱۴۰۲ تعداد شرکت کنندگان مراکز دولتی در آزمون‌های مهارتی، دارای کاهش ۱۱ درصدی نسبت به سال ۱۴۰۱ می باشد و در بخش غیر دولتی دارای رشد ۱۲۶ درصدی نسبت به سال ۱۴۰۱ می باشد.

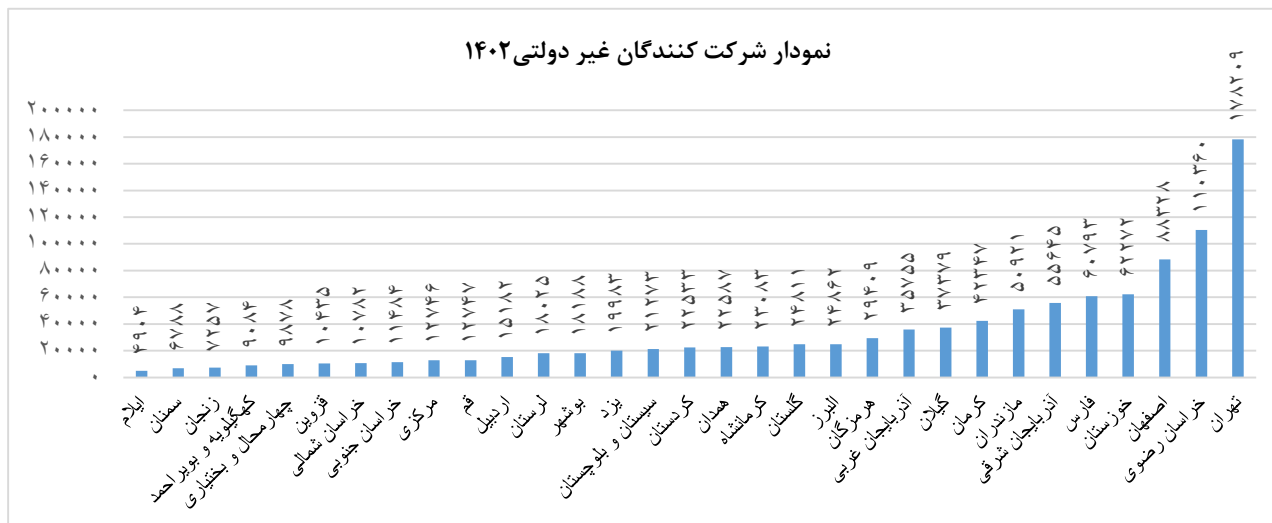
مقایسه عملکرد سنجش مهارت آزمون های مهارتی به تفکیک دولتی و غیردولتی در سال های ۱۴۰۱ و ۱۴۰۲



نمودار شرکت کنندگان دولتی ۱۴۰۲



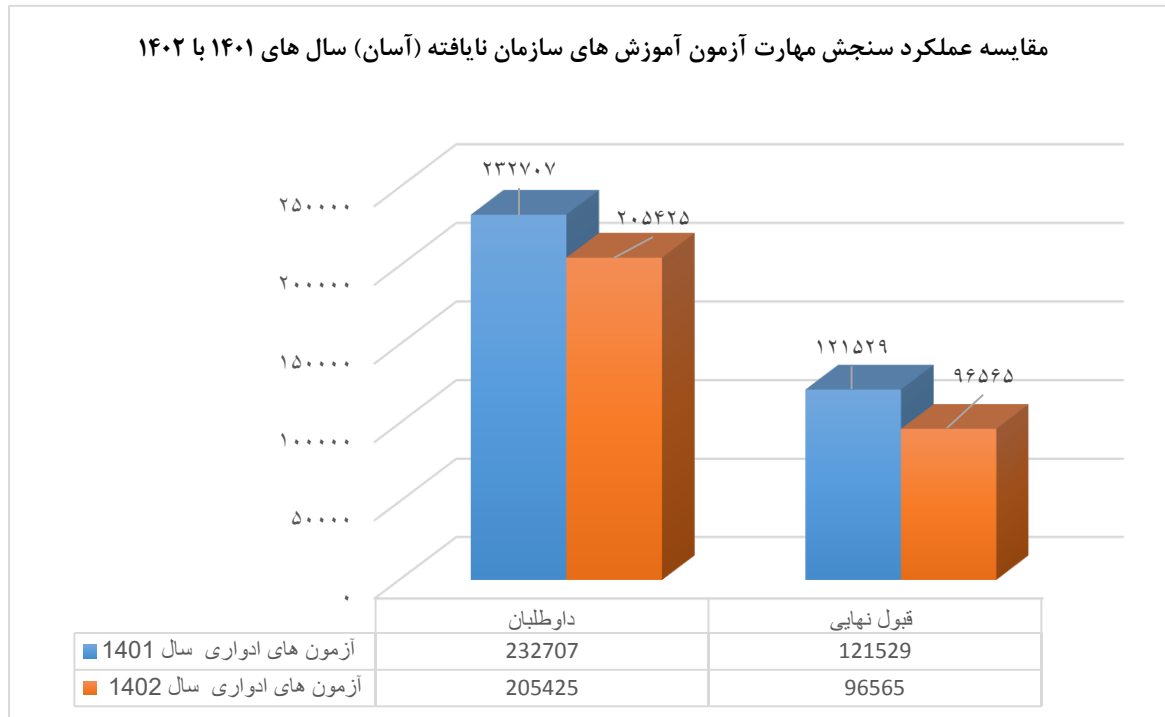
نمودار شرکت کنندگان غیر دولتی ۱۴۰۲



جدول ۴-۵: آمار عملکرد داوطلبان و شرکت کنندگان در آزمون آموزش های سازمان نیافته (آسان) بر حسب نتیجه آزمون و استان

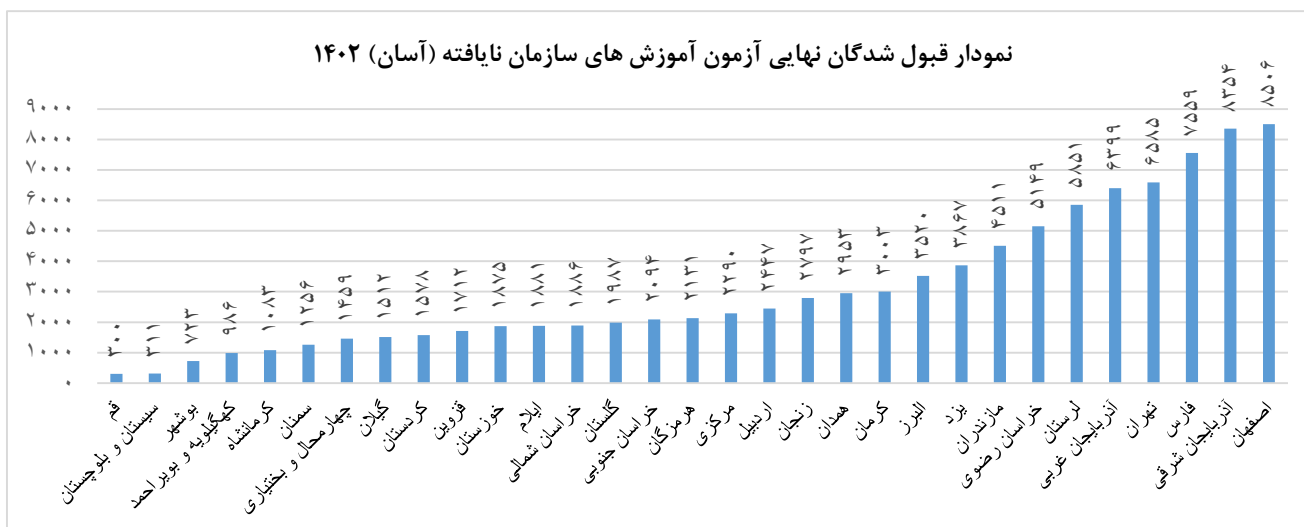
تعداد قبول شدگان		شرکت کنندگان	داوطلبان	سال و نوع آزمون
کتابی	نهایی			
۱۴۴,۶۸۳	۱۲۱,۵۲۹	۲۰۹,۷۸۵	۲۳۲,۷۰۷	۱۴۰۱
۱۱۵,۹۳۵	۹۶,۵۶۵	۱۹۱,۷۴۲	۲۰۵,۴۲۵	۱۴۰۲
۱۰,۱۷۵	۸,۳۵۴	۱۷,۷۸۶	۱۷,۸۰۴	آذربایجان شرقی
۷,۶۰۹	۶,۳۹۹	۱۴,۱۹۱	۱۴,۲۰۵	آذربایجان غربی
۲,۶۵۴	۲,۴۴۷	۴,۸۶۲	۴,۸۶۷	اردبیل
۱۰,۱۸۳	۸,۵۰۶	۱۶,۵۵۶	۱۶,۵۵۷	اصفهان
۴,۷۴۶	۳,۵۲۰	۶,۵۳۹	۸,۰۲۶	البرز
۲,۰۱۷	۱,۸۸۱	۳,۲۶۵	۳,۵۱۳	ایلام
۸۳۵	۷۲۳	۱,۳۸۹	۱,۵۶۷	بوشهر
۹,۰۹۶	۶,۵۸۵	۱۶,۱۶۵	۱۶,۱۸۴	تهران
۱,۸۲۹	۱,۴۵۹	۳,۳۵۹	۳,۴۵۴	چهارمحال و بختیاری
۲,۴۱۶	۲,۰۹۴	۴,۲۳۶	۴,۲۳۹	خراسان جنوبی
۶,۲۲۱	۵,۱۴۹	۹,۹۹۶	۱۱,۴۴۸	خراسان رضوی
۲,۲۳۰	۱,۸۸۶	۳,۸۰۲	۴,۴۰۶	خراسان شمالی
۲,۷۳۱	۱,۸۷۵	۴,۸۳۲	۴,۸۳۸	خوزستان
۳,۲۱۷	۲,۷۹۷	۵,۲۷۳	۶,۳۲۲	زنجان
۱,۴۳۶	۱,۲۵۶	۲,۱۳۴	۲,۵۰۵	سمنان
۴۱۲	۳۱۱	۸۰۴	۸۰۵	سیستان و بلوچستان
۸,۶۵۹	۷,۵۵۹	۱۲,۱۱۸	۱۳,۶۷۲	فارس
۱,۹۵۸	۱,۷۱۲	۲,۷۷۷	۳,۱۶۶	قزوین
۳۵۸	۳۰۰	۵۳۷	۵۶۶	قم
۱,۸۱۰	۱,۵۷۸	۳,۴۱۱	۳,۴۲۴	کردستان
۳,۶۲۴	۳,۰۰۳	۵,۲۳۵	۶,۱۱۸	کرمان
۱,۵۱۶	۱,۰۸۳	۳,۰۹۸	۳,۱۲۵	کرمانشاه
۱,۲۵۳	۹۸۶	۲,۴۱۶	۲,۶۷۴	کهگیلویه و بویراحمد
۲,۲۱۳	۱,۹۸۷	۳,۳۶۳	۳,۹۲۰	گلستان
۱,۸۲۵	۱,۵۱۲	۳,۳۲۵	۳,۴۲۶	گیلان
۶,۴۱۲	۵,۸۵۱	۹,۵۱۷	۱۰,۶۵۹	لرستان
۵,۲۲۴	۴,۵۱۱	۸,۷۵۳	۹,۹۶۸	مازندران
۲,۶۳۴	۲,۲۹۰	۵,۱۷۵	۵,۲۳۶	مرکزی
۲,۶۲۴	۲,۱۳۱	۴,۸۲۷	۵,۵۳۶	هرمزگان
۳,۲۷۷	۲,۹۵۳	۵,۷۲۲	۵,۷۲۴	همدان
۴,۷۴۱	۳,۸۶۷	۶,۲۷۹	۷,۴۷۱	یزد

مقایسه عملکرد سنجش مهارت آزمون آموزش های سازمان نیافته (آسان) سال های ۱۴۰۱ با ۱۴۰۲



در سال ۱۴۰۲ تعداد داوطلبان شرکت در آزمون آموزش های سازمان نیافته (آسان) دارای افت ۱۲ درصدی نسبت به سال ۱۴۰۱ می باشد. یکی از دلایل کاهش آمار مذکور، سیاست دفتر سنجش در حمایت از بخش خصوصی و جلوگیری از رشد آموزشگاه های غیر مجاز می باشد.

نمودار قبول شدگان نهایی آزمون آموزش های سازمان نیافته (آسان) ۱۴۰۲

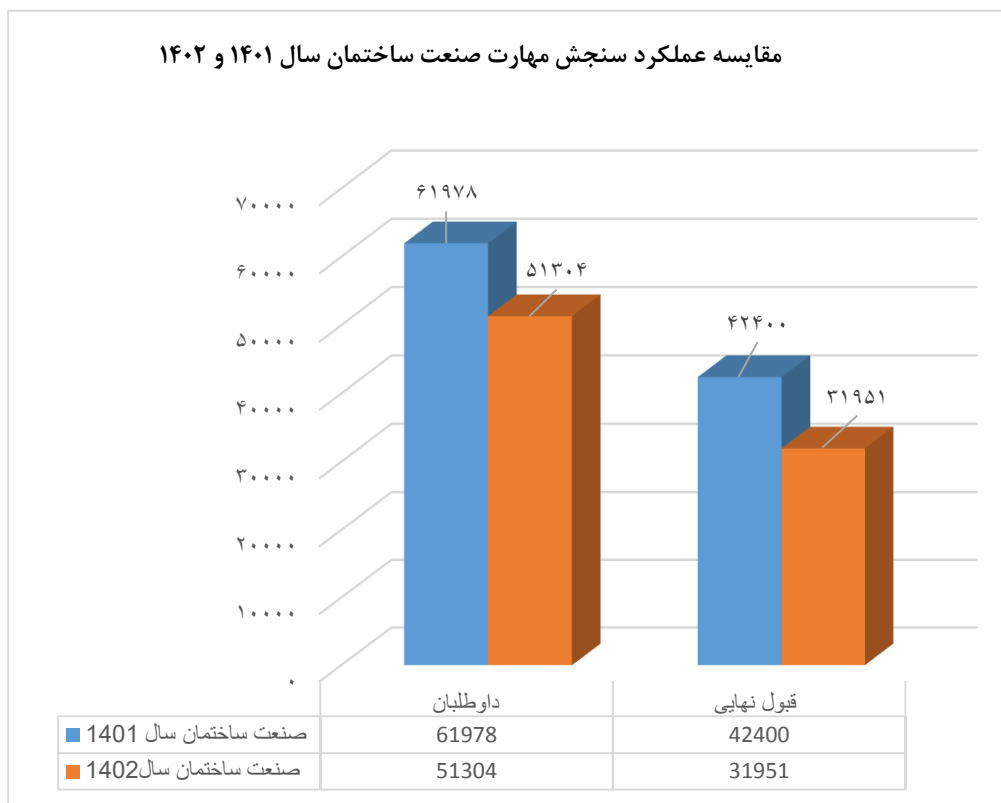


جدول ۴-۶: آمار عملکرد سنجش مهارت در بخش صنعت ساختمان بر حسب نتیجه آزمون و استان

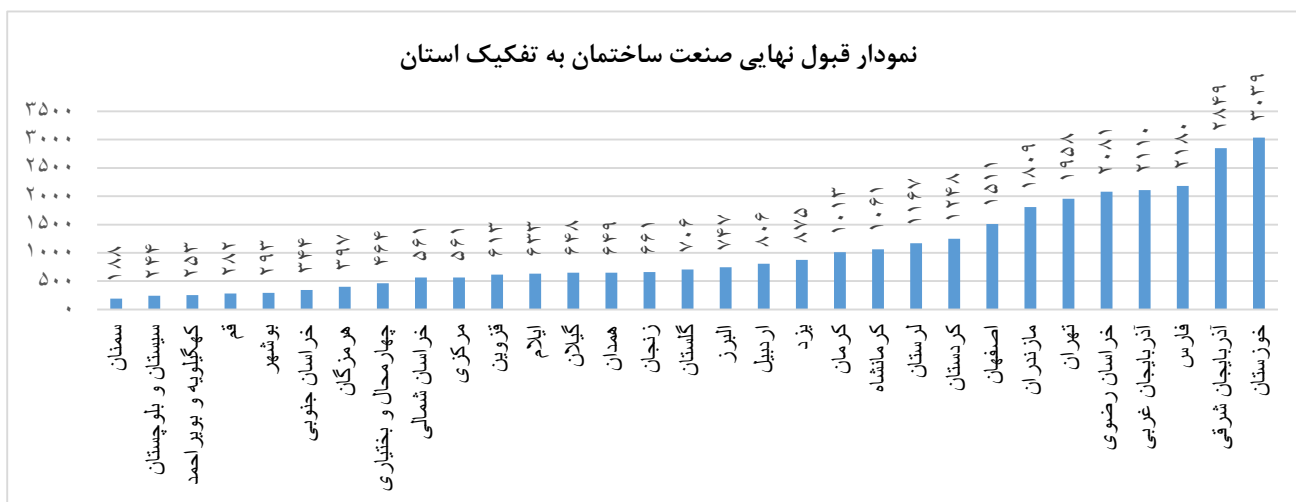
تعداد قبول شدگان		شرکت کنندگان	داوطلبان	سال و نوع آزمون
کتابی	نهایی			
۴۷,۶۰۰	۴۲۴۰۰	۵۸,۳۶۴	۶۱,۹۷۸	۱۴۰۱
۳۷,۱۹۵	۳۱,۹۵۱	۴۷,۷۹۴	۵۱,۳۰۴	۱۴۰۲
۳,۱۳۴	۲,۸۴۹	۳,۳۶۶	۳,۴۲۶	آذربایجان شرقی
۲,۳۹۲	۲,۱۱۰	۳,۱۲۳	۳,۳۵۰	آذربایجان غربی
۸۳۸	۸۰۶	۹۷۸	۱,۰۱۹	اردبیل
۱,۷۲۴	۱,۵۱۱	۲,۴۴۲	۲,۷۳۲	اصفهان
۷۸۹	۷۴۷	۱,۱۵۵	۱,۱۹۷	البرز
۶۷۰	۶۳۳	۷۹۱	۸۵۳	ایلام
۳۲۹	۲۹۳	۴۳۰	۴۹۰	بوشهر
۲,۲۴۸	۱,۹۵۸	۲,۹۳۶	۳,۰۳۶	تهران
۵۲۸	۴۶۴	۸۳۱	۱,۰۵۷	چهارمحال و بختیاری
۳۹۷	۳۴۴	۵۰۹	۵۹۰	خراسان جنوبی
۲,۵۵۵	۲,۰۸۱	۳,۴۶۵	۳,۸۶۹	خراسان رضوی
۵۷۶	۵۶۱	۷۳۰	۸۴۲	خراسان شمالی
۴,۰۸۱	۳,۰۳۹	۴,۱۹۴	۴,۳۱۷	خوزستان
۷۷۶	۶۶۱	۸۹۱	۹۸۷	زنجان
۲۱۲	۱۸۸	۲۷۶	۳۳۹	سمنان
۴۹۴	۲۴۴	۷۸۰	۸۹۸	سیستان و بلوچستان
۲,۳۱۱	۲,۱۸۰	۳,۰۷۳	۳,۱۴۶	فارس
۶۶۰	۶۱۳	۹۰۰	۹۴۵	قزوین
۳۲۴	۲۸۲	۴۹۹	۵۰۱	قم
۱,۳۰۶	۱,۲۴۸	۱,۸۰۷	۲,۰۷۸	کردستان
۱,۱۴۱	۱,۰۱۳	۱,۴۸۱	۱,۵۷۷	کرمان
۱,۰۸۹	۱,۰۶۱	۱,۴۰۷	۱,۴۶۲	کرمانشاه
۲۹۸	۲۵۳	۴۱۵	۵۱۶	کهگیلویه و بویراحمد
۷۸۶	۷۰۶	۱,۲۳۹	۱,۲۳۹	گلستان
۹۵۶	۶۴۸	۱,۱۹۲	۱,۳۸۵	گیلان
۱,۲۵۳	۱,۱۶۷	۱,۷۳۱	۱,۹۴۹	لرستان
۲,۰۵۴	۱,۸۰۹	۲,۸۸۲	۲,۹۹۷	مازندران
۶۴۶	۵۶۱	۸۸۰	۹۷۰	مرکزی
۵۱۹	۳۹۷	۶۷۰	۷۵۹	هرمزگان
۷۰۰	۶۴۹	۸۴۳	۹۰۰	همدان
۱,۴۰۹	۸۷۵	۱,۸۷۸	۱,۸۷۸	یزد

در سال ۱۴۰۲ نسبت به سال ۱۴۰۱ تعداد داوطلبان شرکت در آزمون های صنعت ساختمان، ۱۷ درصد کاهش مشاهده می شود.

مقایسه عملکرد سنجش مهارت صنعت ساختمان سال ۱۴۰۱ و ۱۴۰۲



نمودار قبول نهایی صنعت ساختمان به تفکیک استان

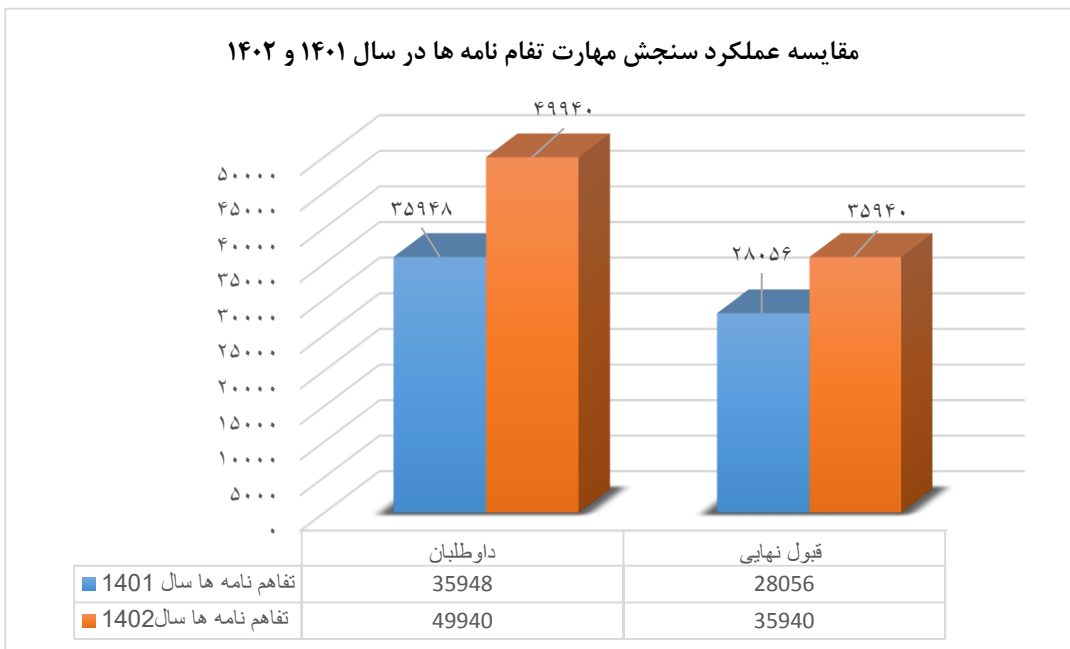


جدول ۴-۷: آمار عملکرد سنجش مهارت در بخش صنایع دستی و قالی بافی (تفاهمنامه ها) بر حسب نتیجه آزمون و به تفکیک استان

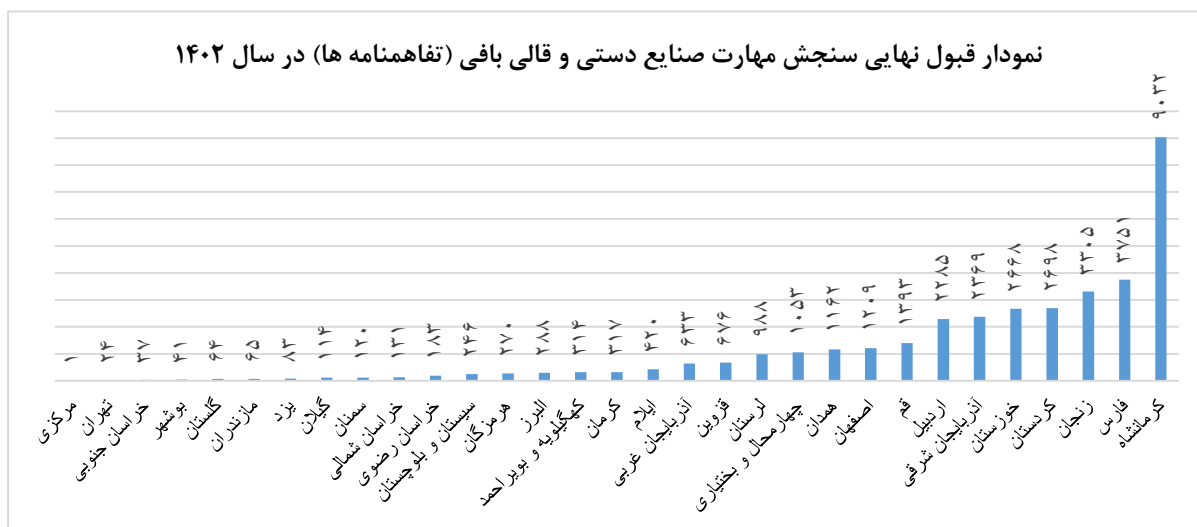
سال و نوع آزمون	داوطلبان	شرکت کنندگان	تعداد قبول شدگان	
			نهایی	کتابی
۱۴۰۱	۳۵،۹۴۸	۳۴،۹۰۹	۲۸،۰۵۶	۲۹،۴۹۴
۱۴۰۲	۴۹،۹۴۰	۴۸،۳۲۵	۳۵،۹۴۰	۳۹،۱۰۰
آذربایجان شرقی	۲،۷۴۴	۲،۷۱۵	۲،۳۶۹	۲،۵۲۳
آذربایجان غربی	۹۰۶	۸۷۴	۶۳۳	۷۰۸
اردبیل	۳،۳۲۸	۳،۲۰۵	۲،۲۸۵	۲،۴۴۲
اصفهان	۱،۸۰۰	۱،۶۸۸	۱،۲۰۹	۱،۲۶۶
البرز	۶۸۴	۶۴۲	۲۸۸	۳۲۹
ایلام	۵۵۲	۵۲۰	۴۲۰	۴۵۱
بوشهر	۶۴	۶۱	۴۱	۴۳
تهران	۹۴	۸۳	۲۴	۴۱
چهارمحال و بختیاری	۲،۲۸۹	۲،۰۶۹	۱،۰۵۳	۱،۲۸۲
خراسان جنوبی	۷۹	۶۲	۳۷	۳۹
خراسان رضوی	۳۸۹	۳۵۹	۱۸۳	۲۳۲
خراسان شمالی	۲۵۴	۲۴۱	۱۳۱	۱۳۴
خوزستان	۳،۷۶۹	۳،۷۳۸	۲،۶۶۸	۳،۶۹۵
زنجان	۴،۴۳۴	۴،۲۰۶	۳،۳۰۵	۳،۸۰۸
سمنان	۲۲۲	۱۹۷	۱۲۰	۱۴۶
سیستان و بلوچستان	۴۹۸	۴۴۵	۲۴۶	۲۸۳
فارس	۴،۵۸۸	۴،۵۵۵	۳،۷۵۱	۳،۸۸۰
قزوین	۸۳۷	۸۲۶	۶۷۶	۶۸۶
قم	۲،۰۷۵	۲،۰۷۴	۱،۳۹۳	۱،۵۲۹
کردستان	۳،۷۲۹	۳،۵۱۷	۲،۶۹۸	۲،۷۳۰
کرمان	۴۱۰	۳۹۶	۳۱۷	۳۳۰
کرمانشاه	۱۱،۸۸۵	۱۱،۷۹۵	۹،۰۳۲	۹،۲۳۲
کهگیلویه و بویراحمد	۴۶۵	۴۲۵	۳۱۴	۳۳۲
گلستان	۱۰۹	۱۰۹	۶۴	۶۵
گیلان	۱۸۶	۱۶۶	۱۱۴	۱۳۳
لرستان	۱،۳۴۶	۱،۲۵۸	۹۸۸	۱،۰۰۷
مازندران	۱۵۶	۱۵۱	۶۵	۷۳
مرکزی	۲	۲	۱	۲
هرمزگان	۵۵۱	۴۹۵	۲۷۰	۳۹۴
همدان	۱،۳۶۷	۱،۳۲۳	۱،۱۶۲	۱،۱۹۰
یزد	۱۲۸	۱۲۸	۸۳	۹۵

درس‌سنجش مهارت تفاهم نامه‌ها سال ۱۴۰۲ نسبت به سال ۱۴۰۱ رشد ۲۸ درصدی دیده می‌شود.

مقایسه عملکرد سنجش مهارت تفام نامه ها در سال ۱۴۰۱ و ۱۴۰۲



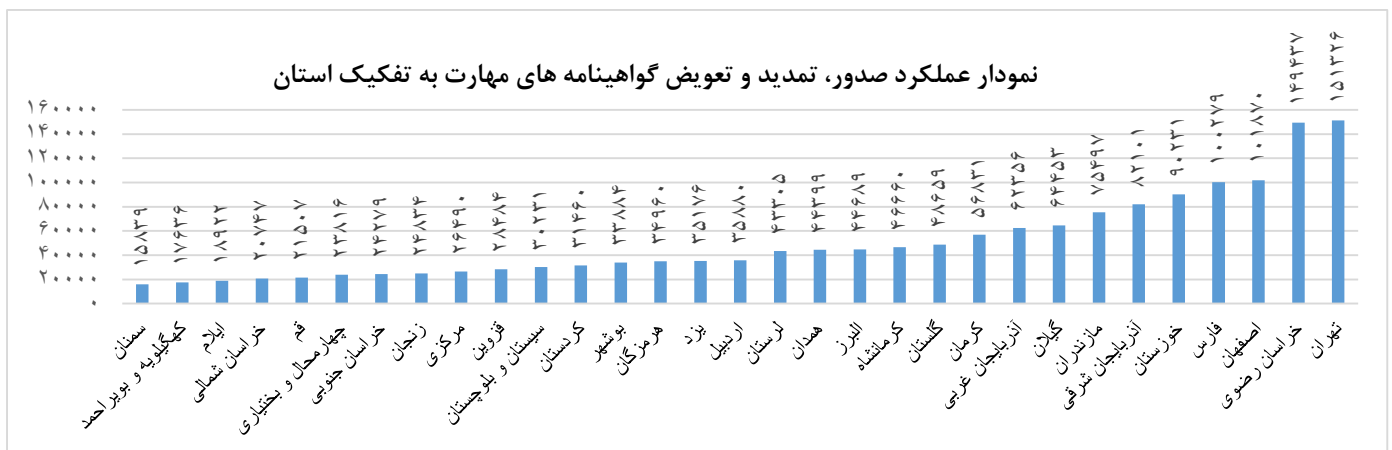
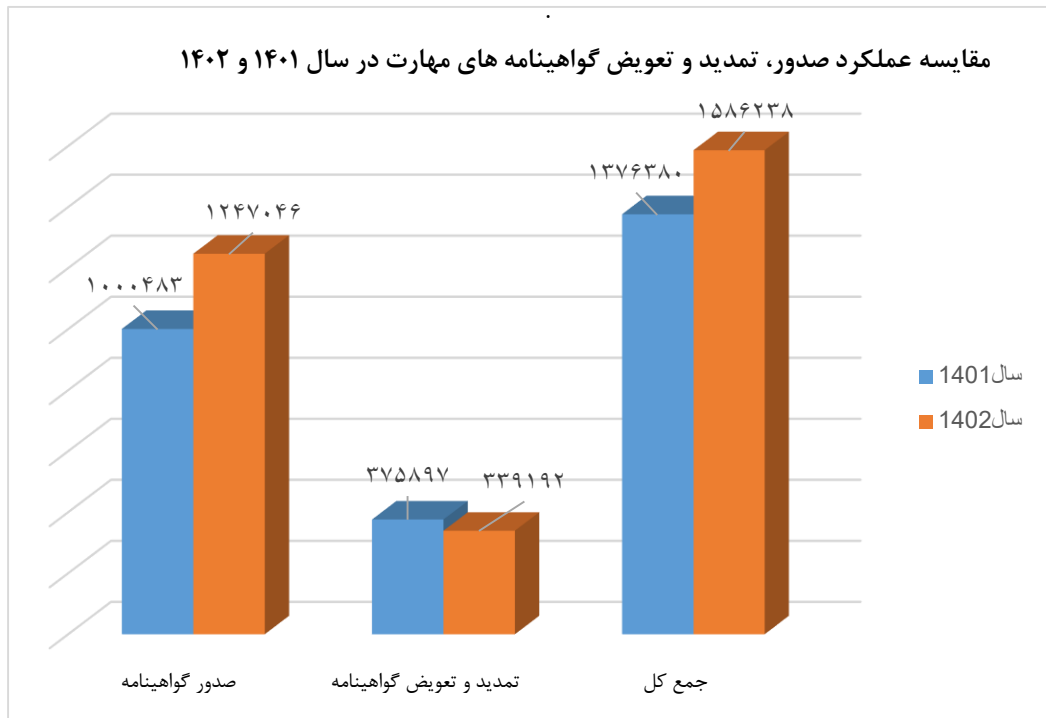
نمودار قبول نهایی سنجش مهارت صنایع دستی و قالی بافی (تفاهمنامه ها) در سال ۱۴۰۲



جدول ۴-۸: آمار عملکرد صدور، تمدید و تعویض گواهینامه‌های مهارت به تفکیک استان

سال و استان	جمع	صدور گواهینامه	تمدید و تعویض گواهینامه
۱۴۰۱	۱,۳۷۶,۳۸۰	۱,۰۰۰,۴۸۳	۳۷۵,۸۹۷
۱۴۰۲	۱,۵۸۶,۲۳۸	۱,۲۴۷,۰۴۶	۳۳۹,۱۹۲
آذربایجان شرقی	۸۲۱۰۱	۶۵۲۴۳	۱۶۸۵۸
آذربایجان غربی	۶۲۳۵۶	۴۹۶۱۸	۱۲۷۳۸
اردبیل	۳۵۸۸۰	۲۳۸۹۷	۱۱۹۸۳
اصفهان	۱۰۱۸۷۰	۸۹۶۶۹	۱۲۲۰۱
البرز	۴۴۶۸۹	۳۳۳۶۶	۱۱۳۲۳
ایلام	۱۸۹۲۲	۱۴۴۶۵	۴۴۵۷
بوشهر	۳۳۸۸۴	۳۰۰۸۳	۳۸۰۱
تهران	۱,۵۱۳,۲۲۶	۱,۱۳۷,۷۷۷	۳۷۵,۴۴۹
چهارمحال و بختیاری	۲۳۸۱۶	۱۵۰۲۹	۸۷۸۷
خراسان جنوبی	۲۴۲۷۹	۲۱۶۱۹	۲۶۶۰
خراسان رضوی	۱,۴۹۴,۳۷۷	۱,۲۲۷,۷۷۷	۲۶۶۶۰
خراسان شمالی	۲۰۷۴۷	۱۵۷۰۱	۵۰۴۶
خوزستان	۹۰۲۳۱	۷۲۲۵۴	۱۷۹۷۷
زنجان	۲۴۸۳۴	۲۰۵۷۸	۴۲۵۶
سمنان	۱۵۸۳۹	۱۳۵۴۸	۲۲۹۱
سیستان و بلوچستان	۳۰۲۳۱	۲۵۸۸۳	۴۳۴۸
فارس	۱۰۰۲۷۹	۷۷۲۵۰	۲۳۰۲۹
قزوین	۲۸۴۸۴	۲۱۳۸۷	۷۰۹۷
قم	۲۱۵۰۷	۱۳۴۱۸	۸۰۸۹
کردستان	۳۱۴۶۰	۲۴۱۲۵	۷۳۳۵
کرمان	۵۶۸۳۱	۴۵۰۹۶	۱۱۷۳۵
کرمانشاه	۴۶۶۶۰	۳۳۷۴۵	۱۲۹۱۵
کهگیلویه و بویراحمد	۱۷۶۳۶	۱۳۷۷۱	۳۸۶۵
گلستان	۴۸۶۵۹	۳۸۴۶۷	۱۰۱۹۲
گیلان	۶۴۴۵۳	۴۸۰۲۸	۱۶۴۲۵
لرستان	۴۳۳۰۵	۳۰۲۵۵	۱۳۰۵۰
مازندران	۷۵۴۹۷	۵۷۸۵۵	۱۷۶۴۲
مرکزی	۲۶۴۹۰	۲۱۳۹۹	۵۰۹۱
هرمزگان	۳۴۹۶۰	۳۰۰۸۷	۴۸۷۳
همدان	۴۴۳۹۹	۳۵۹۲۰	۸۴۷۹
یزد	۳۵۱۷۶	۲۸۷۳۶	۶۴۴۰

در سال ۱۴۰۲ عملکرد صدور گواهینامه نسبت به سال ۱۴۰۱ دارای رشد ۱۵ درصدی می باشد



جدول ۴-۹: متقاضیان تمدید و تعویض گواهینامه های مهارت به تفکیک جنسیت و نتیجه آزمون

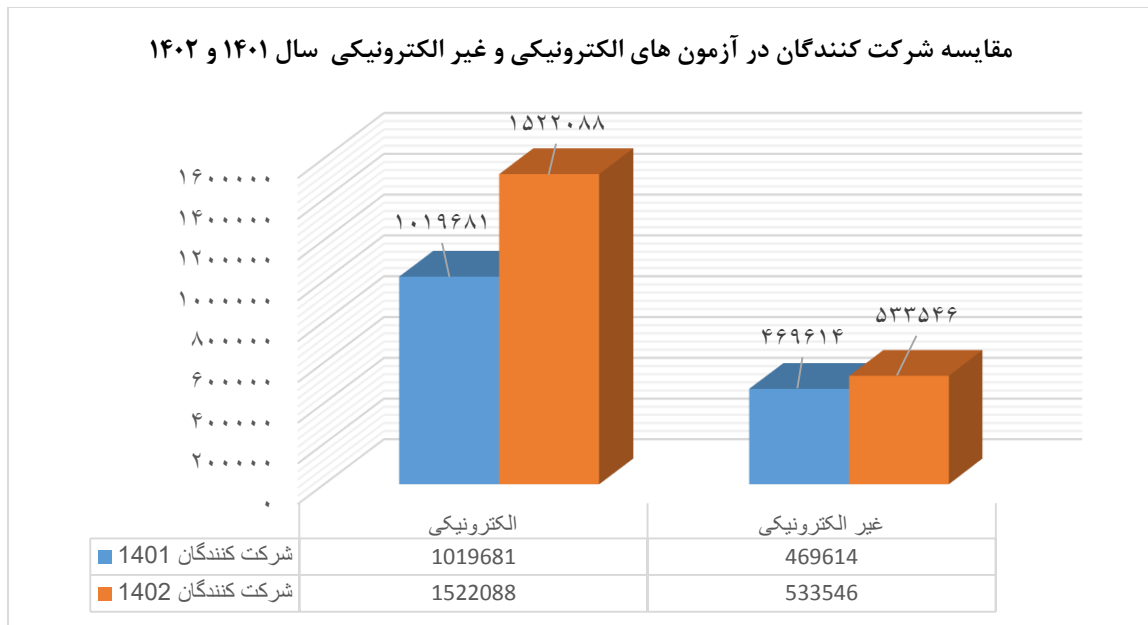
تعداد قبول شدگان			تعداد شرکت کنندگان			سال
کتابی		جمع	نهایی		جمع	
زن	مرد		زن	مرد		زن
۵۵۵۴۸	۳۲۳۲۸۶	۳۷۸۸۳۴	۵۴۰۱۸	۳۲۱۸۷۸	۳۷۵۸۹۶	۱۴۰۱
۶۷۱۰۲	۲۷۵۹۱۶	۳۴۳۰۱۸	۶۵۰۵۰	۲۷۴۱۴۲	۳۳۹۱۹۲	۱۴۰۲

با مقایسه عملکرد متقاضیان تمدید و تعویض گواهینامه، آمار متقاضیان مرد ۸۱ درصد و زن ۱۹ درصد را تشکیل می دهد.

جدول ۴-۱۰: آمار عملکرد سنجش مهارت به تفکیک نحوه برگزاری آزمون (الکترونیکی / غیر الکترونیکی)

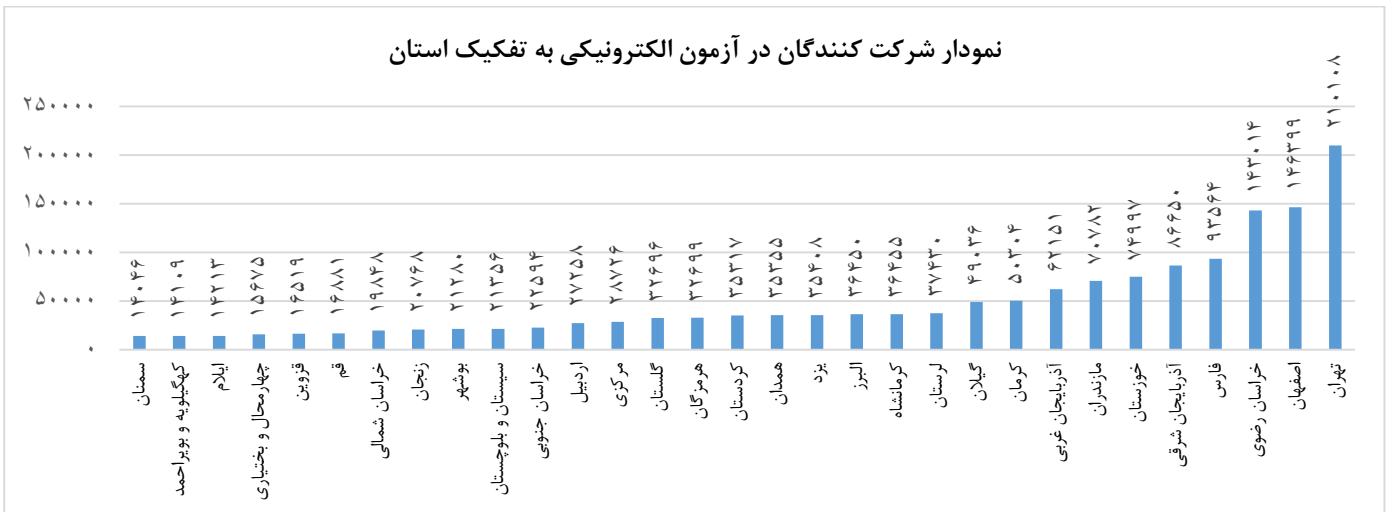
غیر الکترونیکی		الکترونیکی			استان سال	
تعداد قبول شدگان		شرکت کنندگان	تعداد قبول شدگان			شرکت کنندگان
نهایی	کتبی		نهایی	کتبی		
۳۲۱.۴۷۹	۳۵۹.۷۶۰	۴۶۹.۶۱۴	۶۷۹.۰۰۴	۷۹۷.۴۶۹	۱۰.۱۹.۶۸۱	۱۴۰۱
۳۳۸.۰۳۶	۳۹۰.۲۳۱	۵۳۳.۵۴۶	۹۰۹.۰۱۰	۱.۰۷۶.۹۳۹	۱.۵۲۲.۰۸۸	۱۴۰۲
۲۱۰.۵۲	۲۴۰.۳۴	۳۰.۶۵۹	۴۴.۱۹۱	۵۵.۰۳۸	۸۶.۶۵۰	آذربایجان شرقی
۱۶.۱۱۹	۱۸.۰۸۳	۲۳.۳۹۸	۳۳.۴۹۹	۳۸.۷۵۱	۶۲.۱۵۱	آذربایجان غربی
۷.۲۲۵	۷.۹۹۸	۱۰.۵۹۶	۱۶.۶۷۲	۱۷.۹۴۸	۲۷.۲۵۸	اردبیل
۶.۸۳۵	۸.۸۵۵	۱۱.۷۳۱	۸۲.۸۳۴	۹۷.۵۹۸	۱۴۶.۳۹۹	اصفهان
۹.۴۹۲	۱۰.۸۵۶	۱۴.۵۶۴	۲۳.۸۷۴	۳۰.۸۵۶	۳۶.۴۵۰	البرز
۵.۴۰۴	۵.۷۰۲	۷.۲۳۶	۹.۰۶۱	۹.۶۰۱	۱۴.۲۱۳	ایلام
۱۵.۹۳۲	۱۶.۵۱۵	۱۸.۴۸۸	۱۴.۱۵۱	۱۶.۰۹۵	۲۱.۲۸۰	بوشهر
۹.۲۳۷	۱۶.۰۴۶	۳۲.۵۰۷	۱۰۴.۵۴۰	۱۴۰.۸۴۷	۲۱۰.۱۰۸	تهران
۵.۳۵۷	۶.۴۲۱	۹.۶۵۴	۹.۶۷۲	۱۱.۳۲۹	۱۵.۶۷۵	چهارمحال و بختیاری
۸.۱۲۴	۸.۷۰۰	۱۱.۱۸۱	۱۳.۴۹۵	۱۵.۰۸۲	۲۲.۵۹۴	خراسان جنوبی
۲۰.۸۴۶	۲۳.۴۱۱	۳۴.۴۵۸	۱۰۱.۹۳۱	۱۱۴.۲۹۲	۱۴۳.۰۱۴	خراسان رضوی
۳.۲۴۸	۳.۵۴۳	۵.۱۵۹	۱۲.۴۵۳	۱۴.۱۴۶	۱۹.۸۴۸	خراسان شمالی
۳۴.۳۳۵	۳۹.۷۳۹	۴۹.۳۲۰	۳۷.۹۱۹	۴۵.۵۸۱	۷۴.۹۹۷	خوزستان
۶.۷۷۵	۷.۷۱۱	۹.۸۷۱	۱۳.۸۰۳	۱۵.۳۷۰	۲۰.۷۶۸	زنجان
۳.۵۹۶	۴.۰۳۴	۵.۵۹۱	۹.۹۵۲	۱۱.۰۵۵	۱۴.۰۴۶	سمنان
۱۶.۵۷۰	۲۰.۶۱۳	۲۸.۰۲۵	۹.۳۱۳	۱۲.۲۱۴	۲۱.۳۵۶	سیستان و بلوچستان
۱۴.۰۴۵	۱۵.۹۱۴	۲۳.۸۳۱	۶۳.۲۰۵	۷۴.۶۵۸	۹۳.۵۶۴	فارس
۸.۸۵۱	۹.۳۸۶	۱۱.۳۴۶	۱۲.۵۳۶	۱۳.۶۴۲	۱۶.۵۱۹	قزوین
۴.۳۲۶	۵.۴۸۸	۸.۷۷۵	۹.۰۹۲	۱۳.۳۱۷	۱۶.۸۸۱	قم
۵.۴۳۲	۵.۸۳۳	۷.۷۷۳	۱۸.۶۹۳	۲۱.۲۰۳	۳۵.۳۱۷	کردستان
۱۳.۶۳۵	۱۶.۲۲۲	۲۴.۵۹۵	۳۱.۴۶۱	۳۹.۱۳۹	۵۰.۳۰۴	کرمان
۱۳.۸۵۷	۱۴.۴۵۵	۱۹.۸۵۲	۱۹.۸۸۸	۲۲.۷۶۲	۳۶.۴۵۵	کرمانشاه
۶.۶۶۰	۷.۸۰۱	۱۰.۶۶۱	۷.۱۱۱	۹.۲۰۷	۱۴.۱۰۹	کهگیلویه و بویراحمد
۱۵.۰۶۳	۱۶.۰۲۵	۲۳.۶۰۲	۲۳.۴۰۴	۲۴.۲۸۴	۳۲.۶۹۶	گلستان
۱۲.۸۸۶	۱۵.۵۲۴	۱۷.۵۲۱	۳۵.۱۴۲	۳۸.۵۹۰	۴۹.۰۳۶	گیلان
۵.۱۶۹	۶.۱۰۵	۸.۶۸۲	۲۵.۰۸۶	۲۷.۳۵۰	۳۷.۴۳۰	لرستان
۹.۲۲۴	۱۰.۸۶۶	۱۶.۵۳۹	۴۸.۶۳۱	۵۵.۲۴۰	۷۰.۷۸۲	مازندران
۶.۰۰۸	۶.۵۶۹	۸.۵۰۵	۱۵.۳۹۱	۱۸.۱۲۷	۲۸.۷۲۶	مرکزی
۱۲.۷۸۱	۱۵.۵۷۵	۲۰.۷۵۶	۱۷.۳۰۶	۲۱.۵۰۶	۳۲.۶۹۹	هرمزگان
۱۴.۰۵۴	۱۴.۹۰۰	۱۸.۵۹۴	۲۱.۸۶۶	۲۳.۴۹۳	۳۵.۳۵۵	همدان
۵.۸۹۸	۷.۳۰۷	۱۰.۰۷۶	۲۲.۸۲۸	۲۸.۶۱۸	۳۵.۴۰۸	یزد

مقایسه شرکت کنندگان در آزمون های الکترونیکی و غیر الکترونیکی سال ۱۴۰۱ و ۱۴۰۲

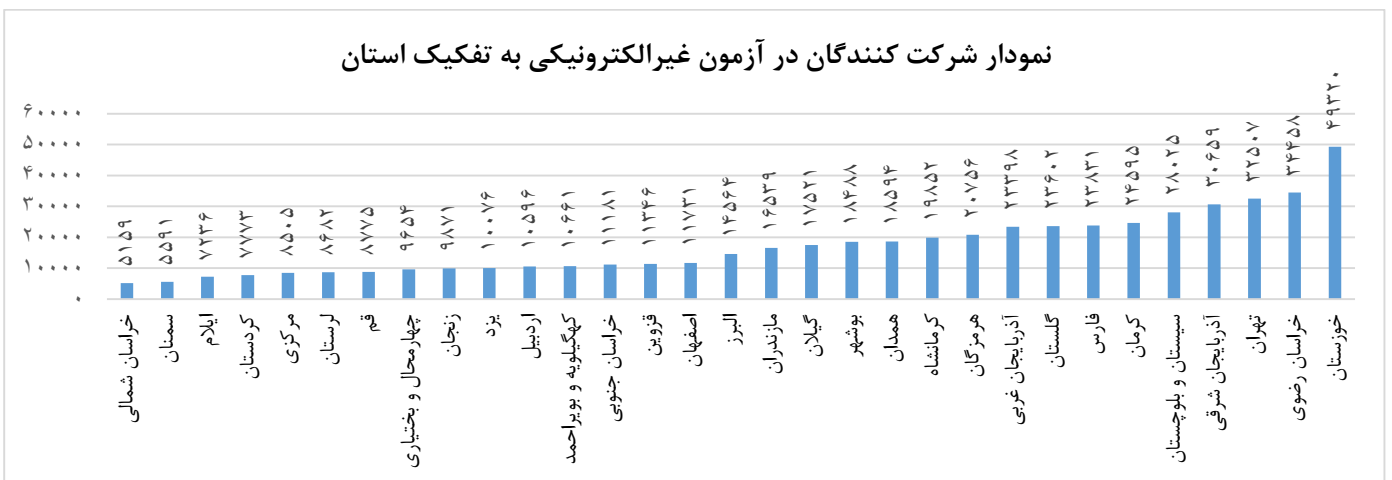


در سال ۱۴۰۲ تعداد شرکت کنندگان در آزمون الکترونیکی دارای رشد ۴۹ درصدی نسبت به سال ۱۴۰۱ می باشد. یکی از دلایل رشد در سال ۱۴۰۲ توسعه حوزه های آزمون الکترونیکی می باشد.

نمودار شرکت کنندگان در آزمون الکترونیکی به تفکیک استان

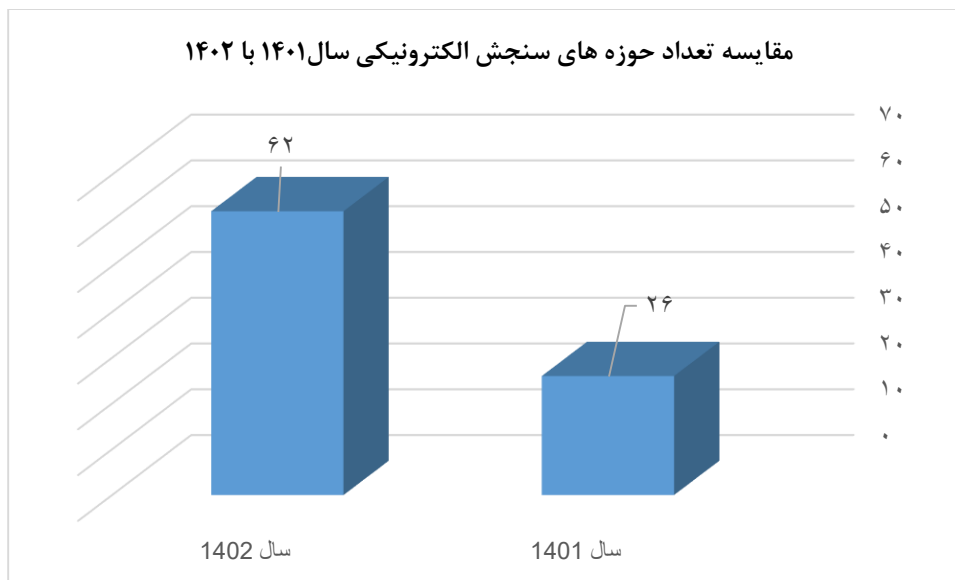


نمودار شرکت کنندگان در آزمون غیرالکترونیکی به تفکیک استان

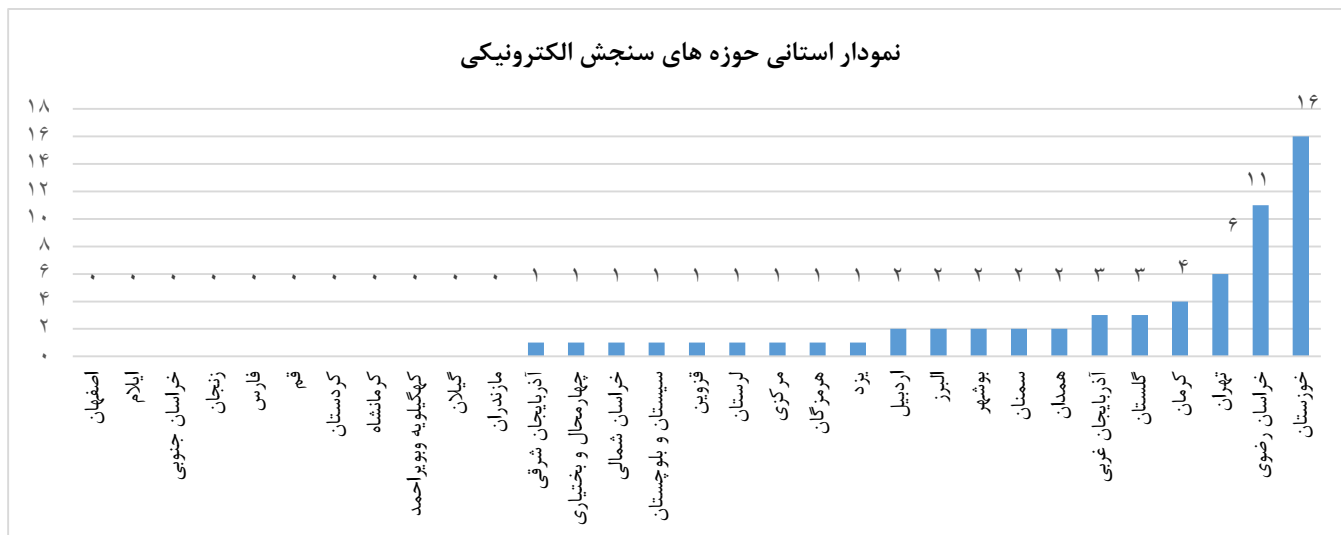


جدول ۴-۱۱: آمار حوزه های سنجش الکترونیکی به تفکیک استان

تعداد	سال و استان
۲۶	۱۴۰۱
۶۲	۱۴۰۲
۱	آذربایجان شرقی
۳	آذربایجان غربی
۲	اردبیل
۰	اصفهان
۲	البرز
۰	ایلام
۲	بوشهر
۶	تهران
۱	چهارمحال و بختیاری
۰	خراسان جنوبی
۱۱	خراسان رضوی
۱	خراسان شمالی
۱۶	خوزستان
۰	زنجان
۲	سمنان
۱	سیستان و بلوچستان
۰	فارس
۱	قزوین
۰	قم
۰	کردستان
۴	کرمان
۰	کرمانشاه
۰	کهگیلویه و بویراحمد
۳	گلستان
۰	گیلان
۱	لرستان
۰	مازندران
۱	مرکزی
۱	هرمزگان
۲	همدان
۱	یزد



در سال ۱۴۰۲ حوزه های سنجش الکترونیکی نسبت به سال ۱۴۰۱ دارای رشد ۱۳۸ درصدی می باشد.



جدول ۴-۱۲: آمار عملکرد سنجش مهارت نیروهای کار در سال ۱۴۰۲

نیروی کار	داوطلب	شرکت کننده	قبول کتبی	قبول نهایی	درصد قبول کتبی به شرکت کننده	درصد قبول نهایی به شرکت کننده
جمع کل	۱۳۲,۶۳	۱۲۴,۱۲	۸۹۶۵۰	۸۹۴۲۰	۷۲	۷۲,۲
صنعت ساختمان	۵۱۳۰۴	۴۷۷۹۴	۳۷۱۹۵	۳۱۹۵۱	۶۶,۹	۷۷,۸
شرکت گاز	۴۷۴۷	۴۴۷۹	۲۴۷۹	۱۸۱۹	۴۰,۶	۵۵,۳
راهداری	۷۵۲۱۹	۷۰۶۲۲	۴۹۴۷۷	۵۵۳۳۱	۷۸,۳	۷۰,۱
شرکت بوتان	۶۳۰	۵۰۸	۲۶۶	۹۰	۱۷,۷	۵۲,۴
معدنچیان یزد	۷۲۸	۷۱۳	۲۳۳	۲۲۹	۳۲,۱	۳۲,۷

جدول ۴-۱۳: آمار عملکرد سنجش صلاحیت شغلی کارکنان شرکت ارتباطات زیرساخت، سازمان اداری و استخدامی کشور و سازمان زندانها و اقدامات تأمینی و تربیتی کشور

حرفه	معرفی شدگان			حاضرین			غایبین		
	جمع	مرد	زن	جمع	مرد	زن	جمع	مرد	زن
جمع کل	۱۰۱	۷۶	۲۵	۹۹	۷۴	۲۵	۲	۲	۰
حسابدار	۲۱	۱۳	۸	۲۰	۱۲	۸	۱	۱	۰
رییس دفتر	۱	۱	۰	۱	۱	۰	۰	۰	۰
کارشناس امور اداری	۷	۱	۶	۷	۱	۶	۰	۰	۰
کارشناس امور ساختمان و تاسیسات	۱۸	۱۷	۱	۱۸	۱۷	۱	۰	۰	۰
کارشناس توسعه مدیریت و منابع	۱	۱	۰	۱	۱	۰	۰	۰	۰
کارشناس حراست نیروی انسانی	۲	۲	۰	۲	۲	۰	۰	۰	۰
کارشناس حقوقی	۱	۱	۰	۱	۱	۰	۰	۰	۰
کارشناس زیرساخت های فناوری اطلاعات	۵۰	۴۰	۱۰	۴۹	۳۹	۱۰	۱	۱	۰

جدول ۴-۱۴: آمار عملکرد سنجش دانش شغلی مسئولین و کاربران باجه های بانکی پست بانک ایران

داوطلب	شرکت کننده	قبول کتبی	قبول نهایی	درصد قبول کتبی به شرکت کننده	درصد قبول نهایی به شرکت کننده
۶۴۴۲	۶۱۷۱	۵۶۱۴	۵۶۱۴	۹۱	۹۱

جدول ۴-۱۵: آمار عملکرد سنجش صلاحیت حرفه ای کارکنان موسسه اعتباری نور

عنوان شغل	تعهد سازمان	عملکرد استان تهران	عملکرد استان کرمان
جمع کل	۴۰۷	۱۳۱	۲۱۹
افسر نگهبان	۲	۲	۰
انباردار	۴	۴	۰
بازرس	۲	۰	۲
بانکدار	۱۹۲	۱۲	۱۷۱
بایگان	۳	۲	۱
تکنسین	۲	۱	۰
تلفن چی	۲	۰	۲
خدمتگزار	۶	۴	۰
راننده	۱۷	۹	۶
رئیس اداره	۹	۰	۰
رئیس دایره اعتبارات	۲۷	۱۲	۸
رئیس دایره امور بانکی	۵	۰	۱
رئیس دایره بازاریابی و امور مشتریان	۳	۱	۰
رئیس دایره حسابداری	۱۰	۱	۷
رئیس شعبه	۲۰	۸	۷
سرآشپز	۱	۱	۰
کارشناس حقوقی	۱	۱	۰
کارشناس فناوری اطلاعات	۱	۱	۰
کارشناس تاسیسات الکترونیکی	۱	۱	۰
کارشناس تدارکات	۱	۱	۰
کمک آشپز	۱	۱	۰
متصدی امور اداری	۲۹	۲۰	۷
متصدی دستگاه	۱	۰	۰
مدیر منطقه ای	۱	۱	۰
مسئول دفتر	۱۷	۹	۳
معاون شعبه	۱۱	۴	۲
منشی	۹	۸	۱
نگهبان	۲۹	۲۷	۱